

KONSOLIDOVANÁ VÝROČNÍ ZPRÁVA **2016**

CYLINDERS HOLDING a.s.
Výstavní 81/97, Vítkovice, 703 00 Ostrava
IČ: 01782924

Obsah

1. SLOVO PŘEDSEDY PŘEDSTAVENSTVA.....	3
2. ORGÁNY SPOLEČNOSTI.....	4
3. VÝZKUM A VÝVOJ	5
4. ŽIVOTNÍ PROSTŘEDÍ.....	5
5. STRATEGIE DALŠÍHO ROZVOJE.....	6
6. ZPRÁVA O VZTAZÍCH MEZI PROPOJENÝMI OSOBAMI	7
7. DALŠÍ PŘÍLOHY.....	9

1. SLOVO PŘEDSEDY PŘEDSTAVENSTVA

Vážení akcionáři, vážení obchodní přátelé, vážené dámy a pánové,

od 28. listopadu 2016 funguje samostatný lahvárenský holding - společnost CYLINDERS HOLDING a.s. se sídlem v Ostravě - Vítkovicích. Součástí holdingu jsou společnosti angažované ve výrobě ocelových lahví pro skladování a přepravu stlačených plynů.

CYLINDERS HOLDING a.s. navazuje na 111 letou nepřerušovanou historii výroby ocelových lahví ve Vítkovicích a jeho cílem je umožnit další rozvoj a růst této specializované výroby, jenž zasahuje do mnoha oblastí lidské činnosti.

CYLINDERS HOLDING a.s. vznikla na základě rozdělení odštěpením se vznikem nové akciové společnosti odštěpením části jmění obchodní společnosti VÍTKOVICE HOLDING, a.s., identifikační číslo 258 16 039. Rozhodným dnem v projektu odštěpení byl určen 1. leden 2016. Hospodaření konsolidačního celku v roce 2016 bylo tedy po většinu účetního období ovlivněno fungováním ve strukturách rozdělované společnosti VÍTKOVICE HOLDING, a.s.

Konsolidovaný celek hospodařil v roce 2016 s celkovými aktivy v čisté hodnotě 3.269 mil. Kč, jenž byly kryty vlastním kapitálem v hodnotě 1.435 mil. Kč. Konsolidovaný celek realizoval čistý obrát za účetní období ve výši 3.160 mil. Kč.

Na tvorbě konsolidovaného obrátu se hlavní měrou podílely dvě klíčové dceřiné společnosti, a to VÍTKOVICE CYLINDERS a.s. se sídlem v Ostravě - Vítkovicích, a VÍTKOVICE MILMET S.A. se sídlem v Polském Sosnovci.

Konsolidovaný výsledek hospodaření za účetní období činil v roce 2016 275 mil. Kč.

Cílem společností skupiny CYLINDERS HOLDING a.s. je vytvoření celosvětové známé a silné lahvárenské značky, a to prostřednictvím marketingu, business developmentu, a aplikací průkopnických technologií i moderních prodejních kanálů. Důraz bude rovněž kladen na maximální efektivitu a flexibilitu v sériové výrobě v hlavních výrobních společnostech.

Za dosažené výsledky a plnění cílů patří dík zaměstnancům skupiny CYLINDERS HOLDING a.s., našim odběratelům, dodavatelům a financujícím institucím, jejichž důvěry a podpory si velice ceníme.



Ing. Jan Světlík, ml.
předseda představenstva
CYLINDERS HOLDING a.s.

2. ORGÁNY SPOLEČNOSTI

Členové představenstva CYLINDERS HOLDING a.s.

K 31.12.2016 měla organizační struktura následující podobu:

Představenstvo a.s.		
<i>Ing. Jan Světlík, ml.</i> <i>Předseda představenstva</i>	<i>Jerzy Koscielniak</i> <i>Místopředseda představenstva</i>	<i>Ing. Jaromír Šiler</i> <i>Člen představenstva</i>
Vedení a.s.		
<i>Generální ředitel</i>		
<i>Ředitelka správy společnosti a personalistiky</i>		<i>Finanční ředitel</i>

K 31.12.2016 bylo složení představenstva a dozorčí rady následující:

Představenstvo

Předseda:	Ing. Jan Světlík, ml.
Místopředseda:	Jerzy Koscielniak
Členové:	Ing. Jaromír Šiler

Dozorčí rada

Předseda:	Ing. Jan Světlík
Členové:	Liběna Světlíková
	Tomáš Hladký

V roce 2016 nedošlo ke změnám v představenstvu i v dozorčí radě.

3. VÝZKUM A VÝVOJ

Společnost CYLINDERS HOLDING a.s. nevyvíjela v roce 2016 aktivity v oblasti výzkumu a vývoje. Tyto aktivity jsou realizovány v dceřiných společnostech CYLINDERS HOLDING a.s.

VĚDA, VÝZKUM A INOVACE

V roce 2016 bylo dosaženo nevyššího úspěchu při schválení korozivzdorné láhve. Prioritně určená pro potápěcí a dýchací techniku, kalibrační a jiné speciální plyny. Dále společnosti pokračují vývojem konkávního provedení a připravuje se láhev jako nádrž na palivo zemní plyn.

Společnosti ve skupině vyrobily lahve se zvýšenou mezi pevnosti do 1300 MPa. Díky této úpravě bylo dosaženo úbytku hmotnosti, až 8 kg na kuse.

Poprvé v historii byla zahájena sériová výroba tlakové nádrže D229 a 320 s pracovními tlaky 500 a 1000 bar. Tyto vysokotlaké lahve jsou určeny zejména pro skladování vodíků, hélia a vzduchu. Tvoří nové typy výrobního portfolia společnosti a pokrývají stále rostoucí poptávky zákazníků o vysokotlaké nádrže pro skladování zejména vodíku.

Získána řada výrobních certifikací, zejména lahve D178 vyráběné technologií zpětného protlačování. Díky tomuto rozvoji technologie je omezována závislost na dodávkách trubkového materiálu.

Mimo základní výrobní sortiment bylo dosaženo návrhem speciálního postupu výroby extrémní životnosti tvářecího náradí pro výrobu lahví technologií zpětného protlačování.

4. ŽIVOTNÍ PROSTŘEDÍ

Protože hlavní činností společnosti CYLINDERS HOLDING a.s. je správa aktiv, nemá svou

činností negativní vliv na životní prostředí. Za dodržování legislativních požadavků v této oblasti jsou odpovědné jednotlivé dceřiné společnosti.

Společnosti skupiny věnují trvalou pozornost zlepšování ochrany životního prostředí. V rámci neustálého zlepšování vztahu společnosti k ochraně životního prostředí byly zakoupeny další zachytňovací vany a sorpční koberce, které výrazně eliminují úkapy nebezpečných látek a směsí při běžných provozních operacích.

Dceřiná společnost dále zapojila do projektu „Zelená firma“. Jedná se o spolupráci se společností Rema Systém v oblasti odpadového hospodářství, konkrétně o zajištění zpětného odběru elektroodpadu, který je následně ekologicky likvidován.

Investiční akce, které by měly vliv na životní prostředí, nebyly realizovány

5. STRATEGIE DALŠÍHO ROZVOJE

Budování nově vzniklého a zcela unikátního lahvárenského holdingu prostřednictvím organického růstu i pomocí strategických akvizic.

Vytvoření celosvětové známé a silné lahvárenské značky, a to prostřednictvím marketingu, a business developmentu, s využitím průkopnických technologií i moderních prodejních kanálů.

Důraz na maximální efektivitu a flexibilitu v sériové výrobě v hlavních výrobních společnostech.

Vytvoření specializovaného týmu pro realizaci speciálních projektů a turn-key dodávek zařízení pro skladování a přepravu stlačených plynů a energetiku obnovitelných zdrojů.

Kontinuální zvyšování kvality výrobků prostřednictvím zapojení vyššího stupně automatizace výroby a následných procesů.

6. ZPRÁVA O VZTAZÍCH MEZI PROPOJENÝMI OSOBAMI

za společnost CYLINDERS HOLDING a.s., Výstavní 81/97, Vítkovice, 703 00

Ostrava

Ve smyslu § 74 zákona č. 90/2012 Sb., o obchodních korporacích, je ovládající osobu společnosti CYLINDERS HOLDING a.s., se sídlem Výstavní 81/97, Vítkovice, 703 00 Ostrava, IČ 01782924, zapsané v obchodním rejstříku Krajského soudu v Ostravě, oddíl B, vložka 10883

Ing. Jan Světlík,

bytem Ostrava, Moravská Ostrava, Veleslavínova 1766/13, PSČ 702 00,

Ovládající osoba byla přezkoumána ve vztahu k zpracovateli z hlediska:

- uzavřených smluv,
- obrátů, pohledávek a závazků,
- plnění a protiplnění,
- právních úkonů a jiných opatření,
- vzniku újmy a její úhrady

za účetní období roku 2016, resp. k 31.12.2016 s následujícími zjištěními:

I. Struktura, úloha, způsoby ovládání

Ing. Jan Světlík je předseda dozorčí rady společnosti a zároveň akcionářem společnosti, která ve smyslu ustanovení § 74 zákona č. 90/2012 Sb., o obchodních korporacích je ovládající osobou neboť může uplatňovat rozhodující vliv.

II. Uzavřené smlouvy

Ing. Janu Světlíkovi nebyly v roce 2016 vyplaceny odměny za výkon funkce. Z titulu schválených smluv o výkonu funkce byly Ing. Janu Světlíkovi vyplaceny odměny za výkon funkce, po jejím schválení valnou hromadou až v průběhu roku 2017.

Mezi další ovládající osobou a zpracovatelem nebyla poskytována plnění a protiplnění a nevznikly žádné jiné vzájemné pohledávky či závazky, nad rámec závazku společnosti doplatit ovládající osobě dividendu.

III. Právní úkony a jiná opatření

V účetním období nebyly v zájmu ovládajících osob učiněny zpracovatelem žádné právní úkony.

V účetním období nebyla v zájmu nebo na popud ovládajících osob zpracovatelem učiněna žádná opatření.

IV. Újma vzniklá ovládané osobě

V účetním období nevznikla zpracovateli žádná újma, která by byla způsobena následkem smluvních vztahů s ovládající osobou nebo jakýchkoliv jiných právních úkonů nebo jiných opatření učiněných či přijatých v zájmu nebo na popud ovládajících osob. Otázky kompenzace újmy proto ve vztahu k výše uvedenému nevznikají.

V. Zhodnocení vztahů s propojenou osobou

Vztahy mezi propojenými osobami lze hodnotit kladně v tom směru, že Ing. Jan Světlík se rozhodujícím způsobem podílí na řízení a vedení skupiny o čemž svědčí dosavadní stabilita a růst skupiny.



Ing. Jan Světlík, ml.
předseda představenstva



Jerzy Kościelniak
místopředseda představenstva

7. DALŠÍ PŘÍLOHY

- Zpráva nezávislého auditora
- Účetní závěrka
- Příloha účetní závěrky

V Ostravě dne 19. prosince 2017

Zpráva nezávislého auditora akcionářům společnosti CYLINDERS HOLDING a.s.

Výrok auditora

Provedli jsme audit přiložené konsolidované účetní závěrky společnosti CYLINDERS HOLDING a.s. a jejích dceřiných společností („Skupina“) sestavené na základě českých účetních předpisů, která se skládá z konsolidované rozvahy k 31. 12. 2016, konsolidovaného výkazu zisku a ztráty za rok končící 31. 12. 2016, konsolidovaného přehledu o peněžních tocích za rok končící 31.12.2016 a přílohy této konsolidované účetní závěrky, která obsahuje popis použitých podstatných účetních metod a další vysvětlující informace. Údaje o Skupině jsou uvedeny v bodě 4 přílohy této konsolidované účetní závěrky.

Podle našeho názoru konsolidovaná účetní závěrka podává věrný a poctivý obraz aktiv a pasiv Skupiny k 31. 12. 2016 a nákladů a výnosů a výsledku jejího hospodaření za rok končící 31. 12. 2016 v souladu s českými účetními předpisy.

Základ pro výrok

Audit jsme provedli v souladu se zákonem o auditorech a standardy Komory auditorů České republiky pro audit, kterými jsou mezinárodní standardy pro audit (ISA) případně doplněné a upravené souvisejícími aplikačními doložkami. Naše odpovědnost stanovená těmito předpisy je podrobněji popsána v oddílu Odpovědnost auditora za audit konsolidované účetní závěrky. V souladu se zákonem o auditorech a Etickým kodexem přijatým Komorou auditorů České republiky jsme na Skupině nezávislí a splnili jsme i další etické povinnosti vyplývající z uvedených předpisů. Domníváme se, že důkazní informace, které jsme shromáždili, poskytují dostatečný a vhodný základ pro vyjádření našeho výroku.

Ostatní informace uvedené ve výroční zprávě

Ostatními informacemi jsou v souladu s § 2 písm. b) zákona o auditorech informace uvedené v konsolidované výroční zprávě mimo konsolidovanou účetní závěrku a naši zprávu auditora. Za ostatní informace odpovídá představenstvo Společnosti.

Náš výrok ke konsolidované účetní závěrce se k ostatním informacím nevztahuje. Přesto je však součástí našich povinností souvisejících s auditem konsolidované účetní závěrky seznámení se s ostatními informacemi a posouzení, zda ostatní informace nejsou ve významném nesouladu s konsolidovanou účetní závěrkou či s našimi znalostmi o účetní jednotce získanými během provádění auditu nebo zda se jinak tyto informace nejeví jako významně nesprávné. Také

posuzujeme, zda ostatní informace byly ve všech významných ohledech vypracovány v souladu s příslušnými právními předpisy. Tímto posouzením se rozumí, zda ostatní informace splňují požadavky právních předpisů na formální náležitosti a postup vypracování ostatních informací v kontextu významnosti, tj. zda případné nedodržení uvedených požadavků by bylo způsobitelné ovlivnit úsudek činěný na základě ostatních informací.

Na základě provedených postupů, do míry, již dokážeme posoudit, uvádíme, že

- ostatní informace, které popisují skutečnosti, jež jsou též předmětem zobrazení v konsolidované účetní závěrce, jsou ve všech významných ohledech v souladu s konsolidovanou účetní závěrkou a
- ostatní informace byly vypracovány v souladu s právními předpisy.

Dále jsme povinni uvést, zda na základě poznatků a povědomí o Společnosti, k nimž jsme dospěli při provádění auditu, ostatní informace neobsahují významné věcné nesprávnosti. V rámci uvedených postupů jsme v obdržených ostatních informacích žádné významné věcné nesprávnosti nezjistili.

Odpovědnost představenstva a dozorčí rady společnosti CYLINDERS HOLDING a.s. za konsolidovanou účetní závěrku

Představenstvo společnosti CYLINDERS HOLDING a.s. odpovídá za sestavení konsolidované účetní závěrky podávající věrný a poctivý obraz v souladu s českými účetními předpisy a za takový vnitřní kontrolní systém, který považuje za nezbytný pro sestavení konsolidované účetní závěrky tak, aby neobsahovala významné nesprávnosti způsobené podvodem nebo chybou.

Při sestavování konsolidované účetní závěrky je představenstvo společnosti CYLINDERS HOLDING a.s. povinno posoudit, zda je Skupina schopna nepřetržitě trvat, a pokud je to relevantní, popsat v příloze konsolidované účetní závěrky záležitosti týkající se jejího nepřetržitého trvání a použití předpokladu nepřetržitého trvání při sestavení konsolidované účetní závěrky, s výjimkou případů, kdy představenstvo plánuje zrušení Skupiny nebo ukončení její činnosti, resp. kdy nemá jinou reálnou možnost, než tak učinit.

Za dohled nad procesem účetního výkaznictví ve Skupině odpovídá dozorčí rada společnosti CYLINDERS HOLDING a.s.

Odpovědnost auditora za audit konsolidované účetní závěrky

Naším cílem je získat přiměřenou jistotu, že konsolidovaná účetní závěrka jako celek neobsahuje významnou nesprávnost způsobenou podvodem nebo chybou a vydat zprávu auditora obsahující náš výrok. Přiměřená míra jistoty je velká míra jistoty, nicméně není zárukou, že audit provedený v souladu s výše uvedenými předpisy ve všech případech v konsolidované účetní závěrce odhalí případnou existující významnou nesprávnost. Nesprávnosti mohou vznikat v důsledku podvodů nebo chyb a považují se za významné, pokud lze reálně předpokládat, že by jednotlivě nebo v souhrnu mohly ovlivnit ekonomická rozhodnutí, která uživatelé konsolidované účetní závěrky na jejím základě přijmou.

Při provádění auditu v souladu s výše uvedenými předpisy je naší povinností uplatňovat během celého auditu odborný úsudek a zachovávat profesní skepticismus. Dále je naší povinností:

- Identifikovat a vyhodnotit rizika významné nesprávnosti konsolidované účetní závěrky způsobené podvodem nebo chybou, navrhnout a provést auditorské postupy reagující na tato rizika a získat dostatečné a vhodné důkazní informace, abychom na jejich základě mohli vyjádřit

výrok. Riziko, že neodhalíme významnou nesprávnost, k níž došlo v důsledku podvodu, je větší než riziko neodhalení významné nesprávnosti způsobené chybou, protože součástí podvodu mohou být tajné dohody (koluze), falšování, úmyslná opomenutí, nepravdivá prohlášení nebo obcházení vnitřních kontrol.

- Seznámit se s vnitřním kontrolním systémem Skupiny relevantním pro audit v takovém rozsahu, abychom mohli navrhnout auditorské postupy vhodné s ohledem na dané okolnosti, nikoli abychom mohli vyjádřit názor na účinnost jejího vnitřního kontrolního systému.
- Posoudit vhodnost použitých účetních pravidel, přiměřenost provedených účetních odhadů a informace, které v této souvislosti představenstvo společnosti CYLINDERS HOLDING a.s. uvedlo v příloze konsolidované účetní závěrky.
- Posoudit vhodnost použití předpokladu nepřetržitého trvání při sestavení konsolidované účetní závěrky představenstvem a to, zda s ohledem na shromážděné důkazní informace existuje významná (materiální) nejistota vyplývající z událostí nebo podmínek, které mohou významně zpochybnit schopnost Skupiny nepřetržitě trvat. Jestliže dojdeme k závěru, že taková významná (materiální) nejistota existuje, je naší povinností upozornit v naší zprávě na informace uvedené v této souvislosti v příloze konsolidované účetní závěrky, a pokud tyto informace nejsou dostatečné, vyjádřit modifikovaný výrok. Naše závěry týkající se schopnosti Skupiny nepřetržitě trvat vycházejí z důkazních informací, které jsme získali do data naší zprávy. Nicméně budoucí události nebo podmínky mohou vést k tomu, že Skupina ztratí schopnost nepřetržitě trvat.
- Vyhodnotit celkovou prezentaci, členění a obsah konsolidované účetní závěrky, včetně přílohy, a dále to, zda konsolidovaná účetní závěrka zobrazuje podkladové transakce a události způsobem, který vede k věrnému zobrazení.
- Získat dostatečné a vhodné důkazní informace o finančních údajích účetních jednotek zahrnutých do Skupiny a o její podnikatelské činnosti, aby bylo možné vyjádřit výrok ke konsolidované účetní závěrce. Zodpovídáme za řízení auditu Skupiny, dohled nad ním a za jeho provedení. Výrok auditora ke konsolidované účetní závěrce je naší výhradní odpovědností.

Naší povinností je informovat představenstvo a dozorčí radu mimo jiné o plánovaném rozsahu a načasování auditu a o významných zjištěních, která jsme v jeho průběhu učinili, včetně zjištěných významných nedostatků ve vnitřním kontrolním systému.

V Ostravě dne 19. prosince 2017

WARIDO audit s.r.o.

Poděbradova 2738/16, 702 00 Ostrava – Moravská Ostrava

Číslo auditorského oprávnění auditorské společnosti 449


prof. Ing. Renáta Hótová, Dr.

Číslo auditorského oprávnění auditora 1372



KONSOLIDOVANÁ ROZVAHA
CONSOLIDATED BALANCE SHEET
v plném rozsahu / in a full form

Zpracováno v souladu s vyhláškou
č. 500/2002 Sb., ve znění pozdějších
předpisů

Czech Statutory Financial Statement
Forms (in thousands of Czech crowns)

ke dni / as of 31.12.2016
(v celých tisících Kč)

Název firmy / Name of the Company:

CYLINDERS HOLDING a.s.

Sídlo firmy / Address of the Company:


Výstavní 81/97

Vítkovice



703 00 Ostrava

IČ: 01782924

OZNAČ.	AKTIVA / ASSETS	Běžné účetní období /	Zahajovací rozvaha /
		Current year	Opening balance
		Netto / Net	Netto / Net
	AKTIVA CELKEM / TOTAL ASSETS	3 268 637	3 369 923
B.	DLOUHODOBÝ MAJETEK / FIXED ASSETS	1 917 385	1 948 991
B.I.	DLOUHODOBÝ NEHMOTNÝ MAJETEK / INTANGIBLE ASSETS	4 062	3 547
2.	Ocenitelná práva / Intellectual property rights	2 355	2 074
1.	Software / Software	1 578	1 796
2.	Ostatní ocenitelná práva / Other intellectual property rights	777	278
4.	Ostatní dlouhodobý nehmotný majetek / Other intangible assets	86	1 211
5.	Poskytnuté zálohy na dlouhodobý nehmotný majetek a nedokončený dlouhodobý nehmotný majetek / Advances granted for intangible assets and Intangible assets in progress	1 621	262
2.	Nedokončený dlouhodobý nehmotný majetek / Intangible assets in progress	1 621	262
B.II.	DLOUHODOBÝ HMOTNÝ MAJETEK / TANGIBLE ASSETS	1 958 406	2 015 345
B.II. 1.	Pozemky a stavby / Land and buildings	669 041	685 007
1.	Pozemky / Land	26 410	26 177
2.	Stavby / Constructions	642 631	658 830
2.	Hmotné movité věci a jejich soubory / Plant and equipment	1 141 666	1 180 073
4.	Ostatní dlouhodobý hmotný majetek / Other tangible assets	2 704	2 675
3.	Jiný dlouhodobý hmotný majetek / Other tangible assets	2 704	2 675
5.	Poskytnuté zálohy na dlouhodobý hmotný majetek a nedokončený dlouhodobý hmotný majetek / Advances granted for tangible assets and Tangible assets in progress	144 995	147 590
1.	Poskytnuté zálohy na dlouhodobý hmotný majetek / Advances granted for tangible assets	22 430	21 554
2.	Nedokončený dlouhodobý hmotný majetek / Tangible assets in progress	122 565	126 036
B.III.	DLOUHODOBÝ FINANČNÍ MAJETEK / FINANCIAL INVESTMENTS	9 326	342
B.III. 1.	Podíly - ovládaná nebo ovládající osoba / Equity investments - subsidiaries	9 326	342
B.IV.	KLADNÝ KONSOLIDAČNÍ ROZDÍL / ACTIVE CONSOLIDATION DIFFERENCE (GOODWILL)	22 671	18 657
B.V.	ZÁPORNÝ KONSOLIDAČNÍ ROZDÍL / PASSIVE CONSOLIDATION DIFFERENCE (NEGATIVE GOODWILL)	-77 080	-88 900
C.	OBEŽNÁ AKTIVA / CURRENT ASSETS	1 327 371	1 396 628
C.I.	ZÁSoby / INVENTORY	684 885	713 784
C.I. 1.	Materiál / Raw materials	306 023	300 146
2.	Nedokončená výroba a polotovary / Work in progress and semi-finished production	189 551	220 446
3.	Výrobky a zboží / Finished products and Goods for resale	189 127	192 881
1.	Výrobky / Finished products	145 346	148 821
2.	Zboží / Goods for resale	43 781	44 060
5.	Poskytnuté zálohy na zásoby / Advances granted for inventories	184	311
C.II.	POHLEDÁVKY / RECEIVABLES	606 665	642 323
C.II. 1.	Dlouhodobé pohledávky / Long-term receivables	1 372	1 008
1.	Pohledávky z obchodních vztahů / Trade receivables	417	53
5.	Pohledávky - ostatní / Other receivables	955	955
2.	Dlouhodobé poskytnuté zálohy / Long-term advances granted	38	38
4.	Jiné pohledávky / Other receivables	917	917
C.II. 2.	Krátkodobé pohledávky / Short-term receivables	605 293	641 315
1.	Pohledávky z obchodních vztahů / Trade receivables	555 291	584 635
2.	Pohledávky - ovládaná nebo ovládající osoba / Receivables from subsidiaries	1 749	1 730
4.	Pohledávky - ostatní / Other receivables	48 253	54 950
2.	Sociální zabezpečení a zdravotní pojištění / Social security and health insurance		5 186
3.	Stát - daňové pohledávky / Due from government - tax receivables	42 451	36 754
4.	Krátkodobé poskytnuté zálohy / Short-term advances granted	3 342	486
5.	Dohadné účty aktivní / Estimated receivables		675
6.	Jiné pohledávky / Other receivables	2 460	11 849
C.III.	KRÁTKODOBÝ FINANČNÍ MAJETEK / SHORT-TERM FINANCIAL ASSETS	625	6 850
2.	Ostatní krátkodobý finanční majetek / Other short-term financial assets	625	6 850
C.IV.	PENĚŽNÍ PROSTŘEDKY / CASH AND BANK BALANCES	35 196	33 671
C.IV. 1.	Peněžní prostředky v pokladně / Cash	778	370
2.	Peněžní prostředky na účtech / Bank accounts	34 418	33 301
D.	ČASOVĚ ROZLIŠENÉ AKTIV / ACCRUED ASSETS AND DEFERRED LIABILITIES	23 881	24 304
D. 1.	Náklady příštích období / Prepaid expenses	15 690	16 658
2.	Komplexní náklady příštích období / Prepaid expenses (specific-purpose expenses)	8 113	612
3.	Příjmy příštích období / Unbilled revenue	78	34



OZNAČ.	PASIVA / EQUITY & LIABILITIES	Běžné účetní období /	Zahajovací rozvaha /
		Current year	Opening balance
		Netto / Net	sheet
			Netto / Net
	PASIVA CELKEM / TOTAL EQUITY & LIABILITIES	3 268 637	3 369 923
A.	VLASTNÍ KAPITÁL / EQUITY	1 435 115	1 208 622
A.I.	ZÁKLADNÍ KAPITÁL / BASIC CAPITAL	252 000	252 000
A.I. 1.	Základní kapitál / Registered capital	252 000	252 000
A.II.	ÁZIO A KAPITÁLOVÉ FONDY / SHARE PREMIUM AND CAPITAL FUNDS	-81 583	-48 865
2.	Kapitálové fondy / Capital funds	-81 583	-48 865
2.	Oceňovací rozdíly z přecenění majetku a závazků (+/-) / Gain or loss on revaluation of assets and liabilities (+/-)	-9 459	-4 537
6.	Oceňovací rozdíly vyplývající z konsolidačních úprav (+/-) / Gain or loss on consolidation adjustments (+/-)	-72 124	-44 328
A.III.	FONDY ZE ZISKU / FUNDS CREATED FROM PROFIT	100 665	73 527
A.III. 1.	Ostatní rezervní fondy / Other reserve funds	100 665	73 556
2.	Statutární a ostatní fondy / Statutory and other funds		171
A.IV.	VÝSLEDEK HOSPODAŘENÍ MIN. LET (+/-) / RETAINED EARNINGS (+/-)	889 485	931 960
A.IV. 1.	Nerozdělený zisk minulých let / Accumulated profits of the previous years	906 810	1 045 423
2.	Neuhrazená ztráta minulých let (-) / Accumulated losses of previous years (-)	-5 521	-46 291
3.	Jiný výsledek hospodaření minulých let (+/-) / Adjusted accumulated profit/loss of previous years (+/-)	-11 804	-67 172
A.V.	VÝSLEDEK HOSPODAŘENÍ BĚŽNÉHO ÚČETNÍHO OBDOBÍ (+/-) / CONSOLIDATED EARNINGS OF ACCOUNTING PERIOD (+/-)	274 548	
A.V. 1.	Výsledek hospodaření běžného účetního období (+/-) / Earnings for the accounting period (+/-)	274 548	
B. + C.	CIZÍ ZDROJE / LIABILITIES	1 814 822	2 132 366
B.	REZERVY / PROVISIONS	41 912	36 202
B. 1.	Rezerva na důchody a podobné závazky / Provision for pensions and similar obligations	33 803	28 416
4.	Ostatní rezervy / Other provisions	8 109	7 786
C.	ZÁVAZKY / LIABILITIES	1 772 910	2 096 164
C.I.	Dlouhodobé závazky / Long-term liabilities	430 063	529 904
2.	Závazky k úvěrovým institucím / Liabilities to credit institutions	315 616	429 557
4.	Závazky z obchodních vztahů / Trade payables	227	210
8.	Odložený daňový závazek / Deferred tax liability	111 355	70 872
9.	Závazky - ostatní / Other liabilities	2 865	29 265
3.	Jiné závazky / Other liabilities	2 865	29 265
C.II.	Krátkodobé závazky / Current liabilities	1 342 847	1 566 260
2.	Závazky k úvěrovým institucím / Liabilities to credit institutions	805 006	800 689
3.	Krátkodobé přijaté zálohy / Advances received	10 762	22 506
4.	Závazky z obchodních vztahů / Trade payables	398 415	555 797
6.	Závazky - ovládaná nebo ovládající osoba / Liabilities to subsidiaries		33 400
8.	Závazky - ostatní / Other liabilities	128 664	153 868
1.	Závazky ke společníkům / Liabilities to partners	25 000	35 000
3.	Závazky k zaměstnancům / Liabilities to employees	18 439	20 786
4.	Závazky ze sociálního zabezpečení a zdravotního pojištění / Liabilities arising from social security and health insurance	15 912	22 661
5.	Stát - daňové závazky a dotace / Due to government - taxes and subsidies	22 118	5 439
6.	Dohadné účty pasivní / Estimated payables	1 287	3 557
7.	Jiné závazky / Other liabilities	45 908	66 425
D.	ČASOVÉ ROZLIŠENÍ PASIV / ACCRUED LIABILITIES AND DEFERRED ASSE	18 498	26 730
D. 1.	Výdaje příštích období / Accrued expenses	3 267	3 949
2.	Výnosy příštích období / Deferred income	15 231	22 781
E.	MENŠINOVÝ VLASTNÍ KAPITÁL / MINORITY CAPITAL	202	2 205
E.I.	Menšinový základní kapitál / Minority basic capital	3	11 721
E.III.	Menšinové fondy ze zisku / Minority funds created from profit		224
E.IV.	Menšinový výsledek hospodaření minulých let / Minority retained earnings	107	-9 740
E.V.	Menšinový výsledek hospodaření běžného účetního období / Minority earnings from current accounting period	92	

Sestaveno dne / Date of issue: 19.7.2017	Podpisový záznam statutárního orgánu účetní jednotky: Signature of the Statutory executive:
Právní forma účetní jednotky / Legal form of the Company: akciová společnost / joint-stock company	  Ing. Jan Světlík Mgr. Inž. Jozef Kościelniak
Předmět podnikání / Subject of business: pronájem nemovitostí, bytů a nebytových prostor / rental property, residential and commercial space	
výroba, obchod a služby neuvedené v přílohách 1 až 3 živnostenského zákona / production, trade and services not stated in Annexes no.1-3 of the Trades Licensing Act	



KONSOLIDOVANÝ VÝKAZ ZISKU A ZTRÁTY
CONSOLIDATED PROFIT AND LOSS STATEMENT

Zpracováno v souladu s vyhláškou
č. 500/2002 Sb., ve znění pozdějších
předpisů

v plném rozsahu / in a full form

Název firmy / Name of the Company:
CYLINDERS HOLDING a.s.

Sídlo firmy / Address of the Company:
Výstavní 81/97
Vítkovice
703 00 Ostrava

za období končící / for the year ended 31.12.2016
(v celých tisících Kč)


Czech Statutory Financial Statement
Forms (in thousands of Czech crowns)

IC: 01782924

OZNAČ.	TEXT	Skutečnost v běžném účetním období / Current year	Skutečnost v minulém účetním období / Prior year
I.	Tržby za prodej výrobků a služeb / Revenue from sale of finished products and services	2 533 016	
II.	Tržby za prodej zboží / Revenue from sale of goods	493 803	
A.	Výkonová spotřeba / Production related consumption	2 211 160	
1.	Náklady vynaložené na prodané zboží / Cost of goods sold	453 389	
2.	Spotřeba materiálu a energie / Consumption of material and energy	1 334 542	
3.	Služby / Services	423 229	
B.	Změna stavu zásob vlastní činnosti (+/-) / Change in inventory produced internally (+/-)	38 244	
C.	Aktivace (-) / Own work capitalized (-)	-141 087	
D.	Osobní náklady / Personnel expenses	439 311	
1.	Mzdové náklady / Wages and salaries	331 873	
2.	Náklady na sociální zabezpečení, zdravotní pojištění a ostatní náklady / Social security, health insurance expenses and other costs	107 438	
1.	Náklady na sociální zabezpečení a zdravotní pojištění / Social security and health insurance expenses	87 506	
2.	Ostatní náklady / Other costs	19 932	
E.	Úpravy hodnot v provozní oblasti / Adjustments on operating activities	83 063	
1.	Úpravy hodnot dlouhodobého nehmotného a hmotného majetku / Adjustments on intangible and tangible assets	98 089	
1.	Úpravy hodnot dlouhodobého nehmotného a hmotného majetku - trvalé / Adjustments on intangible and tangible assets - permanent	98 089	
2.	Úpravy hodnot zásob / Adjustments on inventories	532	
3.	Úpravy hodnot pohledávek / Adjustments on receivables	-6 300	
4.	Zúčtování konsolidačního rozdílu (+,-) / Settling of consolidation difference (+/-)	-9 258	
III.	Ostatní provozní výnosy / Other operating revenues	112 947	
1.	Tržby z prodeje dlouhodobého majetku / Revenues from sale of intangible and tangible fixed assets	12 129	
2.	Tržby z prodaného materiálu / Revenue from sale of materials	27 474	
3.	Jiné provozní výnosy / Other operating revenues	73 344	
F.	Ostatní provozní náklady / Other operating expenses	146 299	
1.	Zůstatková cena prodaného dlouhodobého majetku / Net book value of intangible and tangible fixed assets sold	13 593	
2.	Zůstatková cena prodaného materiálu / Net book value of materials sold	20 481	
3.	Daně a poplatky v provozní oblasti / Taxes and charges on operating activities	17 109	
4.	Rezervy v provozní oblasti a komplexní náklady příštích období / Reserves relating to operations and prepaid expenses (specific-purpose expenses)	-179	
5.	Jiné provozní náklady / Other operating expenses	95 295	
*	PROVOZNÍ VÝSLEDEK HOSPODAŘENÍ (+/-) / PROFIT OR LOSS ON OPERATING ACTIVITIES (+/-)	362 776	



OZNAČ.	TEXT	Skutečnost v běžném účetním období / Current year	Skutečnost v minulém účetním období / Prior year
VI.	Výnosové úroky a podobné výnosy / Interest income and similar income	32	
1.	Výnosové úroky a podobné výnosy - ovládaná nebo ovládající osoba / Interest income and similar income - subsidiaries	19	
2.	Ostatní výnosové úroky a podobné výnosy / Other interest income and similar income	13	
J.	Nákladové úroky a podobné náklady / Interest expense and similar expense	26 238	
1.	Nákladové úroky a podobné náklady - ovládaná nebo ovládající osoba / Interest expense and similar expense - subsidiaries	807	
2.	Ostatní nákladové úroky a podobné náklady / Other interest expense and similar expense	25 431	
VII.	Ostatní finanční výnosy / Other finance income	19 753	
K.	Ostatní finanční náklady / Other finance cost	30 652	
*	KONSOLIDOVANÝ FINANČNÍ VÝSLEDEK HOSPODAŘENÍ (+/-) / CONSOLIDATED PROFIT OR LOSS ON FINANCIAL ACTIVITIES (+/-)	-37 105	
**	KONSOLIDOVANÝ VÝSLEDEK HOSPODAŘENÍ PŘED ZDANĚNÍM (+/-) / CONSOLIDATED PROFIT OR LOSS BEFORE TAXATION (+/-)	325 671	
L.	Daň z příjmů / Tax on profit or loss	55 108	
1.	Daň z příjmů splatná / Current tax on profit or loss	16 115	
2.	Daň z příjmů odložená (+/-) / Deferred tax on profit or loss (+/-)	38 993	
**	KONSOLIDOVANÝ VÝSLEDEK HOSPODAŘENÍ PO ZDANĚNÍ (+/-) / CONSOLIDATED PROFIT OR LOSS AFTER TAXATION (+/-)	270 563	
U.	Převod podílů na výsledku hospodaření nových podniků do data akvizice (+/-) / Transfer of share of pre-acquisition profit or loss (+/-)	4 077	
***	KONSOLIDOVANÝ VÝSLEDEK HOSPODAŘENÍ ZA ÚČETNÍ OBDOBÍ BEZ PODÍLU EKVIVALENCE (+/-) / CONSOLIDATED PROFIT OR LOSS FOR THE PERIOD EXCLUDING EQUITY INCOME (LOSS) (+/-)	274 640	
	z toho / thereof: Výsledek hospodaření běž. účet. období bez menš. podílů (+/-) / Earnings for the accounting period - group share (+/-)	274 548	
	Menšinový výsledek hospodaření za běž. účet. období (+/-) / Earnings for the accounting period - minority share (+/-)	92	
****	KONSOLIDOVANÝ VÝSLEDEK HOSPODAŘENÍ ZA ÚČETNÍ OBDOBÍ (+/-) / CONSOLIDATED PROFIT OR LOSS FOR THE YEAR (+/-)	274 548	
*	Čistý obrát za účetní období / Net revenue for the year = I. + II. + III. + IV. + V. + VI. + VII.	3 159 551	

Sestaveno dne / Date of issue: 19.7.2017	Podpisový záznam statutárního orgánu účetní jednotky: Signature of the Statutory executive:
Právní forma účetní jednotky / Legal form of the Company: akciová společnost / joint-stock company	  Ing. Jan Světlík Mgr. Inž. Jerzy Koscielniak
Předmět podnikání / Subject of business: pronájem nemovitostí, bytů a nebytových prostor / rental property, residential and commercial space	
výroba, obchod a služby neuvedené v přílohách 1 až 3 živnostenského zákona / production, trade and services not stated in Annexes no.1-3 of the Trades Licensing Act	



Zpracováno v souladu
s vyhláškou č. 500/2002 Sb.



KONSOLIDOVANÝ PŘEHLED O PENĚŽNÍCH TOCÍCH (výkaz cash-flow)

Název účetní jednotky:
CYLINDERS HOLDING a.s.

za období končící
31.12.2016
(v celých tisících Kč)

Sídlo účetní jednotky:
Výstavní 81/97
Vítkovice
703 00 Ostrava

		Běžné účetní období	Minulé účetní období
P. Stav peněžních prostředků a peněžních ekvivalentů na začátku účetního období		40 521	
Peněžní toky z hlavní výdělečné činnosti (provozní činnosti)			
Z.	Účetní zisk nebo ztráta před zdaněním	329 656	
A. 1	Úpravy o nepeněžní operace	102 548	
A. 1. 1	Odpisy stálých aktiv (+) a odpis konsolidačních rozdílů	88 831	
A. 1. 2	Změna stavu opravných položek, rezerv	-5 446	
A. 1. 3	Zisk (ztráta) z prodeje stálých aktiv (-/+) (vyúčtování do výnosů "-" do nákladů "+")	1 464	
A. 1. 5	Vyúčtované nákladové úroky (+) s výjimkou úroků zahrnovaných do ocenění dlouhodobého majetku a vyúčtované výnosové úroky (-)	26 206	
A. 1. 6	Případné úpravy o ostatní nepeněžní operace	-8 507	
A. *	Čistý peněžní tok z provozní činnosti před zdaněním a změnami pracovního kapitálu	432 204	
A. 2	Změny stavu nepeněžních složek pracovního kapitálu	-126 237	
A. 2. 1	Změna stavu pohledávek z provozní činnosti (+/-), aktivních účtů čas. rozlišení a dohad. účtů aktivních	42 872	
A. 2. 2	Změna stavu krátkodobých závazků z provozní činnosti (+/-), pasivních účtů čas. rozlišení a dohad. účtů pasivních	-197 460	
A. 2. 3	Změna stavu zásob (+/-)	28 351	
A. **	Čistý peněžní tok z provozní činnosti před zdaněním	305 967	
A. 3	Vyplacené úroky s výjimkou úroků zahrnovaných do ocenění dlouhodobého majetku (-)	-26 238	
A. 4	Přijaté úroky (+)	32	
A. 5	Zaplacená daň z příjmů a za doměrky daně za minulá období (-)	-14 625	
A. ***	Čistý peněžní tok z provozní činnosti	265 136	
Peněžní toky z investiční činnosti			
B. 1	Výdaje spojené s nabytím stálých aktiv	-102 539	
B. 2	Příjmy z prodeje stálých aktiv	12 129	
B. 3	Zápůjčky a úvěry spřízněným osobám	-19	
B. ***	Čistý peněžní tok vztahující se k investiční činnosti	-90 429	
Peněžní toky z finančních činností			
C. 1	Dopady změn dlouhodobých závazků, popř. takových krátkodobých závazků, které spadají do oblasti finanční činnosti, na peněžní prostředky a ekvivalenty	-169 407	
C. 2	Dopady změn vlastního kapitálu na peněžní prostředky a peněžní ekvivalenty	-10 000	
C. 2. 6	Vyplacené podíly na zisku vč. zapl. srážkové daně vztahující se k těmto nárokům a vč. fin. vypořádání se společníky veřejné obchodní spol. a komplementáři u komand. spol. (-) kromě podílů vyplacených mezi účetními jednotkami konsolidačního celku	-10 000	
C. ***	Čistý peněžní tok vztahující se k finanční činnosti	-179 407	
F.	Čisté zvýšení nebo snížení peněžních prostředků	-4 700	
R.	Stav peněžních prostředků a peněžních ekvivalentů na konci účetního období	35 821	

Okamžik sestavení 19.7.2017	Podpisový záznam statutárního orgánu účetní jednotky:  Ing. Jan Světlík  Mgr. Inž. Jerzy Kościelniak
--------------------------------	--




PŘÍLOHA KONSOLIDOVANÉ ÚČETNÍ ZÁVĚRKY ZA ROK 2016

Název společnosti: CYLINDERS HOLDING a.s.
Sídlo: Výstavní 81/97, Vítkovice, 703 00 Ostrava
Právní forma: akciová společnost
IČ: 01782924
Předmět podnikání: pronájem nemovitostí, bytů a nebytových prostor, výroba, obchod a služby neuvedené v přílohách 1 až 3 živnostenského zákona
Rozvahový den: 31. 12. 2016
Okamžik sestavení: 19. 7. 2017

Podpis statutárního orgánu účetní jednotky:



Ing. Jan Světlík
předseda představenstva



Mgr. Inž. Jerzy Kościelniak
místopředseda představenstva



OBSAH

1.	OBECNÉ ÚDAJE -----	4
2.	ORGÁNY SPOLEČNOSTI -----	4
3.	Hlavní VLASTNÍCI SPOLEČNOSTI -----	4
4.	KONSOLIDAČNÍ CELEK -----	4
5.	ZÁKLADNÍ VÝCHODISKA PRO ZPRACOVÁNÍ KONSOLIDOVANÉ ÚČETNÍ ZÁVĚRKY -----	6
5.1	SROVNATELNOST ÚDAJŮ -----	6
5.2	TRANSFORMACE ZAHRANIČNÍCH VÝKAZŮ -----	7
5.3	DEKONSOLIDACE -----	8
6.	ZPŮSOBY OCEŇOVÁNÍ A ODPISOVÁNÍ -----	8
6.1	DLOUHODOBÝ NEHMOTNÝ A HMOTNÝ MAJETEK -----	8
6.2	FINANČNÍ MAJETEK -----	8
6.3	KONSOLIDAČNÍ ROZDÍL -----	9
6.4	ZÁSoby -----	9
6.5	POHLEDÁVKY A ZÁVAZKY -----	9
6.6	VLASTNÍ KAPITÁL -----	10
6.7	PŘIJATÉ ÚVĚRY -----	10
6.8	ÚČTOVÁNÍ NÁKLADŮ A VÝNOSŮ -----	10
6.9	FINANČNÍ LEASING -----	10
6.10	DEVIZOVÉ OPERACE -----	10
6.11	FINANČNÍ DERIVÁTY -----	11
6.12	DAŇ Z PŘÍJMŮ -----	11
6.13	PŘEHLED O PENĚŽNÍCH TOCÍCH -----	11
6.14	POUŽITÍ ODHADŮ -----	12
6.15	ZMĚNA ZPŮSOBU OCEŇOVÁNÍ A POSTUPU ÚČTOVÁNÍ OPROTI PŘEDCHÁZEJÍCÍMU ÚČETNÍMU OBDOBÍ -----	12
7.	DOPLŇUJÍCÍ ÚDAJE KE KONSOLIDOVANÉ ROZVAZE -----	13
7.1	DLOUHODOBÝ NEHMOTNÝ MAJETEK -----	13
7.2	DLOUHODOBÝ HMOTNÝ MAJETEK -----	13
7.3	DLOUHODOBÝ MAJETEK ZATÍŽENÝ ZÁSTAVNÍM PRÁVEM -----	14
7.4	DLOUHODOBÝ FINANČNÍ MAJETEK -----	15
7.4.1	NEKONSOLIDOVANÉ MAJETKOVÉ PODÍLY -----	15
7.5	ZÚČTOVÁNÍ KONSOLIDAČNÍCH ROZDÍLŮ -----	16
7.6	ZÁSoby -----	16
7.7	POHLEDÁVKY -----	17
7.7.1	POHLEDÁVKY Z OBCHODNÍCH VZTAHŮ -----	17
7.7.2	POHLEDÁVKY – OVLÁDANÁ NEBO OVLÁDAJÍCÍ OSOBA -----	18
7.7.3	POSKYTNUTÉ ZÁLOHY -----	18
7.7.4	POHLEDÁVKY VŮČI SPOLEČNOSTEM VE SKUPINĚ -----	18
7.7.5	POHLEDÁVKY KRYTÉ ZÁSTAVNÍM PRÁVEM NEBO JINOU FORMOU ZAJIŠTĚNÍ -----	19
7.8	OPRAVNÉ POLOŽKY -----	19
7.9	KRÁTKODOBÝ FINANČNÍ MAJETEK -----	19
7.10	PENĚŽNÍ PROSTŘEDKY -----	19
7.11	ČASOVÉ ROZLIŠENÍ -----	20
7.12	VLASTNÍ KAPITÁL SKUPINY A MATEŘSKÉ SPOLEČNOSTI -----	20

7.13	VYČLENĚNÍ MENŠINOVÝCH PODÍLŮ -----	21
7.14	REZERVY -----	22
7.15	ZÁVAZKY -----	22
7.15.1	ZÁVAZKY Z OBCHODNÍCH VZTAHŮ -----	23
7.15.2	ZÁVAZKY – OVLÁDANÁ NEBO OVLÁDAJÍCÍ OSOBA -----	23
7.15.3	PŘIJATÉ ZÁLOHY -----	23
7.15.4	ZÁVAZKY VŮČI SPOLEČNOSTEM VE SKUPINĚ A AKCIONÁŘŮM -----	24
7.15.5	ZÁVAZKY KRYTÉ ZÁSTAVNÍM PRÁVEM NEBO JINOU FORMOU ZAJIŠTĚNÍ -----	24
7.16	BANKOVNÍ ÚVĚRY A VÝPOMOCI -----	25
7.17	ČASOVÉ ROZLIŠENÍ -----	26
7.18	LEASING -----	26
7.19	ODLOŽENÁ DAŇ -----	26
8.	MAJETEK A ZÁVAZKY NEVYKÁZANÉ V ROZVAZE -----	27
8.1	SODNÍ SPORY -----	27
8.2	ÉKOLOGICKÉ ZÁVAZKY -----	27
9.	DOPLŇUJÍCÍ ÚDAJE KE KONSOLIDOVANÉMU VÝKAZU ZISKU A ZTRÁTY -----	28
9.1	VÝNOSY BĚŽNÉHO ROKU -----	28
9.2	TRANSAKCE SE SPOLEČNOSTMI VE SKUPINĚ -----	28
9.2.1	VÝNOSY REALIZOVANÉ SE SPOLEČNOSTMI VE SKUPINĚ -----	29
9.2.2	NÁKUPY REALIZOVANÉ SE SPOLEČNOSTMI VE SKUPINĚ -----	29
9.3	OSOBNÍ NÁKLADY -----	29
9.4	ODMĚNY ZA AUDIT -----	29
10.	VÝZNAMNÉ UDÁLOSTI PO DATU ÚČETNÍ ZÁVĚRKY -----	30
11.	ÚČETNÍ ZÁVĚRKY DCEŘINÝCH A PŘIDRUŽENÝCH SPOLEČNOSTÍ -----	30

1. OBECNÉ ÚDAJE

Společnost CYLINDERS HOLDING a.s. se sídlem Výstavní 81/97, Vítkovice, 703 00 Ostrava, IČ: 01782924 vznikla zapsáním do obchodního rejstříku vedeného u Krajského soudu v Ostravě, oddíl B, vložka 10883 dne 28. 11. 2016.

Společnost CYLINDERS HOLDING a.s. vznikla na základě Projektu rozdělení odštěpením se vznikem nové akciové společnosti ze dne 20. 10. 2016 a jeho doplnění ze dne 28. 11. 2016 odštěpením části jmění obchodní společnosti VÍTKOVICE HOLDING, a.s., se sídlem Ruská 2887/101, Vítkovice, 703 00 Ostrava, identifikační číslo 25816039, zapsané v obchodním rejstříku vedeném Krajským soudem v Ostravě, oddíl B, vložka 1934, jako Rozdělované společnosti, které přešlo na obchodní společnost CYLINDERS HOLDING a.s., jako Nástupnickou společnost. Rozhodným dnem rozdělení odštěpením je 1. 1. 2016.

Hlavním předmětem činnosti konsolidačního celku je montáž, opravy, revize a zkoušky elektrických zařízení, tlakových zařízení a nádob na plyny, plynových zařízení a plnění nádob plyny, pronájem nemovitostí, bytů a nebytových prostor.

Společnost CYLINDERS HOLDING a.s. je mateřskou společností a přiložená účetní závěrka je připravená jako konsolidovaná účetní závěrka dle českých účetních standardů.

2. ORGÁNY SPOLEČNOSTI

Složení statutárního a dozorčího orgánu k 31. 12. 2016:

Představenstvo		Dozorčí rada	
Předseda:	Ing. Jan Světlík, ml.	Předseda:	Ing. Jan Světlík
Místopředseda:	Mgr. Inž. Jerzy Kościelniak	Člen:	Liběna Světlíková
Člen:	Ing. Jaromír Šiler	Člen:	Tomáš Hladký

3. HLAVNÍ VLASTNÍCI SPOLEČNOSTI

Fyzické a právnické osoby podílející se více než 20% na základním kapitálu mateřské společnosti k 31. 12. 2016:

Ing. Jan Světlík

4. KONSOLIDAČNÍ CELEK

S ohledem na změny v majetkových účastech mateřské společnosti v dceřiných společnostech v průběhu roku 2016 a s přihlédnutím k významnosti, jsou pro rok 2016 zařazeny do konsolidačního celku všechny obchodní společnosti s výjimkou:

- společností, které po většinu roku nevykonávají předmět činnosti, a veškerá aktivita směřuje k vyhlášení likvidace společnosti,
- společností, které po většinu roku nevykazují činnost,
- společností, jejichž akcie/podíly jsou drženy za účelem jejich prodeje v bezprostředně následujícím účetním období.

Rok 2016

							v tis. Kč	
Název a sídlo společnosti	Pořizovací cena	Nominální hodnota podílu	Podíl v %	Základní kapitál	Vlastní kapitál	Zisk / ztráta běžného roku	Metoda konsolidace	
CYLINDERS HOLDING a.s. Ruská 2887/101, Vítkovice, Ostrava				252 000	1 654 746	32 936		
VTK CYLINDERS s.r.o. Ruská 2887/101, Vítkovice, Ostrava	583 526	1 039 852	100,00	1 039 852	1 307 067	4 321	Plná	
VITKOVICE MILMET S.A. Polsko, Sosnowiec, ul. Gen. Grot-Roweckiego 130	763 642	33 832*	100,00	33 832*	118 309*	11 535*	Plná	
VÍTKOVICE CYLINDERS a.s. Ostrava-Vítkovice, Ruská 24/83	610 083	500 000	100,00	500 000	758 293	164 200	Plná	
LAHVARNA BROD d.o.o. Chorvatsko, Slavonski Brod, Vladimira Filakovca 3	87	19**	96,00	20**	1 406**	641**	Plná	
CIDEGAS S.A. Argentina, Av. Nazca 1126 Piso 1º, (C1416ASN) Buenos Aires	124 522	40 370***	100,00	40 370***	25 483***	-11 475***	Plná	

* v tis. PLN

** v tis. HRK

*** v tis. ARS

Finanční informace o dceřiných společnostech byly získány z auditorem ověřených účetních závěrek jednotlivých dceřiných společností s výjimkou společnosti CYLINDERS HOLDING a.s. a LAHVARNA BROD d.o.o.

Významné skutečnosti týkající se dceřiných společnostíCIDEGAS S.A.

Dne 2. 9. 2016 nabyla společnost VTK CYLINDERS s.r.o. 32,03% podíl na základním kapitálu společnosti CIDEGAS S.A. od společnosti AFS Technology S.A. Celkový podíl na základním kapitálu společnosti CIDEGAS S.A. činí 100%.

Valná hromada společnosti CIDEGAS S.A. na svém zasedání konaném dne 7. 10. 2016 rozhodla o snížení základního kapitálu společnosti ze stávajících 19 086 tis. ARS o částku 12 261 tis. ARS na 6 825 tis. ARS. Základní kapitál byl snížen za účelem částečné úhrady ztráty minulých let.

Zároveň valná hromada společnosti rozhodla na svém zasedání téhož dne o zvýšení základního kapitálu společnosti o částku 33 545 tis. ARS. Základní kapitál byl zvýšen nepeněžitou formou. Nová výše základního kapitálu činí 40 370 tis. ARS.



1. 1. 2016

Název a sídlo společnosti	Pořizovací cena	Nominální hodnota podílu	Podíl v %	Základní kapitál	Vlastní kapitál	Zisk/ztráta běžného roku	v tis. Kč
							Metoda konsolidace
CYLINDERS HOLDING a.s. Ruská 2887/101, Vítkovice, Ostrava				252 000	1 615 000		
VTK CYLINDERS s.r.o. Ruská 2887/101, Vítkovice, Ostrava	583 526	1 039 852	100,00	1 039 852	1 132 313		Plná
VITKOVICE MILMET S.A. Polsko, Sosnowiec, ul. Gen. Grotta-Roweckiego 130	763 642	33 832*	100,00	33 832*	106 775*		Plná
VÍTKOVICE CYLINDERS a.s. Ostrava-Vítkovice, Ruská 24/83	610 083	500 000	100,00	500 000	596 737		Plná
LAHVARNA BROD d.o.o. Chorvatsko, Slavonski Brod, Vladimira Filakovca 3	87	19**	96,00	20**	765**		Plná
CIDEGAS S.A. Argentina, Av. Nazca 1126 Piso 1º, (C1416ASN) Buenos Aires	59 066	12 973***	67,97	19 086***	3 413***		Plná

* v tis. PLN

** v tis. HRK

*** v tis. ARS

5. ZÁKLADNÍ VÝCHODISKA PRO ZPRACOVÁNÍ KONSOLIDOVANÉ ÚČETNÍ ZÁVĚRKY

Konsolidovaná účetní závěrka byla sestavena podle zákona č. 563/1991 Sb., o účetnictví v platném znění, vyhlášky č. 500/2002 Sb., kterou se provádějí některá ustanovení zákona č. 563/1991 Sb., o účetnictví, ve znění pozdějších předpisů, pro účetní jednotky, které jsou podnikateli účtujícími v soustavě podvojného účetnictví a Českých účetních standardů pro podnikatele ve znění platném pro rok 2016, resp. 2015.

5.1 SROVNATELNOST ÚDAJŮ

Konsolidovaná účetní závěrka byla zpracována v souladu s postupy pro provedení konsolidace přímým způsobem.

Cílem konsolidace je podávat věrný a poctivý obraz aktiv, pasiv, finanční situace a zisku nebo ztráty skupiny společností zahrnutých do konsolidace jako celek.

Pro zpracování konsolidované účetní závěrky byla použita metoda plné konsolidace, neboť se jedná o společnosti s rozhodujícím vlivem (tj. dceřiné společnosti, kde je uplatňován rozhodující vliv mateřské společnosti jako společnosti řídicí nebo ovládající).

Všechny účetní závěrky vstupující do konsolidace byly zpracovány k 31. 12. 2016.

V rámci předkonsolidačních úprav byla provedena úprava individuální účetní závěrky mateřské společnosti z důvodů provedených korekcí majetkových účastí v dceřiných společnostech, které jsou součástí konsolidačního celku, a to tak, aby na účtech pořízení dlouhodobého finančního majetku byly zachovány historické pořizovací ceny majetkových účastí ve společnostech vstupujících do konsolidace.

V rámci předkonsolidačních úprav byla provedena úprava individuální účetní závěrky společnosti VITKOVICE MILMET S.A. v souvislosti s přijatou dotací na pořízení dlouhodobého hmotného majetku. Vzhledem k tomu, že v rámci polských účetních předpisů je přijatá dotace na pořízení dlouhodobého hmotného majetku účtována pomocí účtů časového rozlišení a o jejím použití se účtuje ve věcné

a časové souvislosti společně s účtováním odpisů k danému dlouhodobému hmotnému majetku, byla provedena pro účely konsolidované účetní závěrky transformace přijaté dotace v souladu s českými účetními předpisy. Použití dotace v roce 2012 bylo tedy přeúčtováno ve prospěch příslušného účtu dlouhodobého hmotného majetku jako snížení pořizovací ceny a zároveň došlo k transformaci odpisů, které jsou pro účely konsolidované účetní závěrky snižovány o část odpovídající zúčtované výši dotace v individuální závěrce společnosti VITKOVICE MILMET S.A. V následujících letech je prováděná korekce odpisů, a to ve výši odpovídající zúčtované výši dotace v individuální závěrce společnosti VITKOVICE MILMET S.A., prostřednictvím výsledku hospodaření běžného roku a výsledku hospodaření minulých let. Část dotace, která byla použita na proškolení zaměstnanců a je v rámci polských účetních předpisů rozpouštěna po dobu 36 měsíců do ostatních provozních výnosů, byla při transformaci jednorázově rozpouštěna v roce skutečné realizace školení. V následujících letech je prováděná korekce rozpouštěné části dotace vztahující se k proškolení zaměstnanců, a to ve výši odpovídající zúčtované výši dotace v individuální závěrce společnosti VITKOVICE MILMET S.A., prostřednictvím výsledku hospodaření běžného roku a výsledku hospodaření minulých let.

V rámci předkonsolidačních úprav byla provedena úprava individuální účetní závěrky společnosti VITKOVICE MILMET S.A. v souvislosti s uzavřenými leasingovými smlouvami. V rámci polských účetních předpisů je o předmětu leasingu účtováno jako o aktivu, které je vykázáno v rozvaze a proti němu je vykázán závazek vůči pronajímateli. V případě zpětného leasingu je v rámci polských účetních předpisů rovněž účtováno časové rozlišení výnosů z prodeje předmětu zpětného leasingu a časové rozlišení úroků jako nákladů příštích období. Při transformaci do českého účetnictví byl předmět leasingu vyloučen z rozvahy společně se závazky a zúčtovanými úroky a byly proúčtovány splátky předmětu leasingu s časovým rozlišením akontace. V případě zpětného leasingu byla rovněž provedena korekce časového rozlišení výnosů proti výsledku hospodaření minulých let. Zároveň byla provedena korekce odložené daně.

U dlouhodobého majetku a zásob nakoupených od společností ve skupině a evidovaných v rozvaze ke konci účetního období, se jejich ocenění snižuje o ziskovou (ztrátovou) složku ceny. V oblasti nespotřebovaných materiálových zásob je tato složka ceny stanovena poměrnou metodou vycházející z podílů mezi prodejní cenou materiálu a účetní zůstatkovou hodnotou materiálu. V oblasti nedokončené výroby je vylučovaný zisk stanovený prostřednictvím rentability, jejíž hodnoty byly získány rovněž z podílů mezi prodejní cenou a účetní zůstatkovou hodnotou. V případě dlouhodobého hmotného majetku byl stanoven zisk z prodeje tohoto majetku jako rozdíl mezi prodejní cenou a účetní zůstatkovou hodnotou. Vedle prodejů dlouhodobého majetku mezi podniky konsolidačního celku dochází k přírůstkům dlouhodobého majetku v rámci poskytování služeb mezi dceřinými společnostmi, kdy rentabilita je pro účely konsolidace stanovena ve výši 10%. Dle konsolidačních pravidel se zisková přírůžka odepisuje v případě staveb a ocenitelných práv po dobu 8 let, u samostatných movitých věcí a souboru movitých věcí a jiného dlouhodobého hmotného a nehmotného majetku po dobu 6 let a v případě software po dobu 4 let.

Odpisové plány stanovené jednotlivými dceřinými společnostmi a z nich vyplývající odpisy dlouhodobého hmotného a nehmotného majetku nebyly pro potřeby sestavení konsolidované účetní závěrky upraveny.

Při vyloučení vzájemných pohledávek a závazků ke společnostem zahrnutých do konsolidačního celku postupuje společnost tak, že vniklý rozdíl je vykázán jako zvláštní položka vlastního kapitálu, a to na řádku Oceňovací rozdíl z konsolidačních úprav.

5.2 TRANSFORMACE ZAHRANIČNÍCH VÝKAZŮ

Pro přepočítání účetních závěrek zahraničních společností byl použit kurz ČNB platný k 31. 12. 2016. Při vyloučování vzájemných vztahů mezi podniky konsolidačního celku byly pohledávky, závazky a vzájemné dodávky přepočteny rovněž kurzem ČNB platným k 31. 12. 2016.



5.3 DEKONSOLIDACE

V případě, že mateřská společnost ztratí ať už přímo či nepřímo rozhodující vliv v dceřiné společnosti, tzn. pozbyde ovládání, dojde k ukončení používání plné konsolidační metody a k následné dekonsolidaci. Dekonsolidace spočívá ve vyřazení všech aktiv dceřiných společností, ve kterých mateřská společnost ztratila ovládání, a to včetně konsolidačního rozdílu a všech závazků dceřiných společností, ve kterých mateřská společnost ztratila ovládání, a nekontrolních podílů v jejich účetních hodnotách stanovených k datu pozbytí ovládání a uznání získávané protihodnoty ve výši prodejní ceny dceřiné společnosti. Vyplyvající rozdíl je uznán jako zisk nebo ztráta z pozbytí dceřiné společnosti ve finančním výsledku hospodaření.

6. ZPŮSOBY OCEŇOVÁNÍ A ODPISOVÁNÍ

6.1 DLOUHODOBÝ NEHMOTNÝ A HMTNÝ MAJETEK

Dlouhodobý nehmotný majetek se oceňuje v pořizovacích cenách, které obsahují cenu pořízení a náklady s pořízením související.

Dlouhodobý nehmotný majetek je odepisován do nákladů na základě předpokládané doby životnosti příslušného majetku.

Dlouhodobý hmotný majetek se oceňuje v pořizovacích cenách, které zahrnují cenu pořízení, náklady na dopravu, clo a další náklady s pořízením související.

Náklady na technické zhodnocení dlouhodobého hmotného majetku zvyšují jeho pořizovací cenu. Běžné opravy a údržba se účtují do nákladů.

Odpisování

Odpisy jsou vypočteny na základě pořizovací ceny a předpokládané doby životnosti příslušného majetku. Odpisový plán je v průběhu používání dlouhodobého hmotného majetku aktualizován na základě očekávané doby životnosti, předpokládané zbytkové hodnoty majetku a předpokládané zbývající doby ekonomické životnosti příslušného majetku.

Předpokládaná životnost je stanovena takto:

Kategorie majetku	Doba odpisování v letech
Budovy a haly	10-50
Ostatní stavební objekty	10-50
Energetické a hnací stroje a zařízení	5-25
Výrobní stroje a zařízení, nářadí, nástroje	4-30
Přístroje a zvláštní technická zařízení	4-17
Dopravní a manipulační zařízení	6-25
Inventář	4-25
Dlouhodobý nehmotný majetek	1,5-8

6.2 FINANČNÍ MAJETEK

Podíly a cenné papíry jsou při nabytí oceněny pořizovacími cenami včetně přímých nákladů s pořízením souvisejících, např. poplatky a provize makléřům a burzám. K rozvahovému dni, tj. k 31. 12. 2016, jsou cenné papíry oceněny reálnou hodnotou, s výjimkou cenných papírů držených do splatnosti a cenných papírů představujících účast s rozhodujícím nebo podstatným vlivem.

V případě cenných papírů představujících účast s rozhodujícím nebo podstatným vlivem se používá k rozvahovému dni ocenění metodou ekvivalence, přičemž rozdíl mezi původní pořizovací cenou a ekvivalenčním oceněním se účtuje rozvahově do vlastního kapitálu, tj. na účet oceňovacích rozdílů z přecenění majetku a závazků.

Ostatní realizovatelné cenné papíry a podíly, tj. cenné papíry a obchodní podíly s účastí nižší než 20% na základním kapitálu, které nejsou strategickou majetkovou účastí do dceřiných či přidružených společností, oceňujeme k rozvahovému dni reálnou hodnotou. Rozdíl ze změny ocenění na reálnou hodnotu se u těchto cenných papírů a podílů účtuje rovněž rozvahově do vlastního kapitálu, tj. na účet oceňovacích rozdílů z přecenění majetku a závazků. Pokud dochází k trvalému snížení jejich hodnoty, toto trvalé znehodnocení investice je zaúčtováno vůči Ostatním finančním nákladům.

Dluhové cenné papíry držené do splatnosti nepodléhají ocenění reálnou hodnotou, diskont (prémii) umoňujeme dle časové souvislosti.

Krátkodobý finanční majetek tvoří ceniny, peníze v hotovosti a na bankovních účtech, dluhové cenné papíry se splatností do 1 roku držené do splatnosti a ostatní krátkodobé cenné papíry.

Dlouhodobý finanční majetek tvoří zejména ostatní dlouhodobé cenné papíry a podíly, jiný dlouhodobý finanční majetek a majetkové účasti nezahrnuté do konsolidace.

6.3 KONSOLIDAČNÍ ROZDÍL

Konsolidační rozdíl vzniká v prvním roce zahrnutí do konsolidačního celku jako rozdíl mezi cenou pořízení podílových cenných papírů a vkladů dceřiných společností a jejich oceněním podle podílové účasti mateřské společnosti na skutečné výši vlastního kapitálu dceřiných společností bez výsledku hospodaření běžného roku, resp. do data akvizice. Konsolidační rozdíly vzniklé v důsledku akvizice se odepisují dle Českého účetního standardu č. 020 po dobu 20 let.

Konsolidační rozdíl se zúčtovává do položky zúčtování kladného konsolidačního rozdílu nebo zúčtování záporného konsolidačního rozdílu na vrub nákladů, resp. ve prospěch výnosů z běžné činnosti, resp. na vrub nebo prospěch nerozdělených výsledků hospodaření minulých let v následujícím roce.

6.4 ZÁSoby

Nakupované zásoby jsou oceňovány ve většině společností konsolidačního celku skutečnými pořizovacími cenami s použitím váženého aritmetického průměru. Pořizovací cena zásob zahrnuje náklady na jejich pořízení včetně nákladů s pořízením souvisejících (náklady na dopravné, clo, poštovné, provize atd.).

Zásoby vytvořené vlastní činností – výrobky, polotovary a nedokončená výroba (vč. služeb) se oceňují skutečnými vlastními náklady. Vlastní náklady zahrnují přímé materiálové a mzdové náklady a rozpočtovaný podíl výrobních režijních nákladů. Výrobní režijní náklady zahrnují společné náklady výrobních úseků nákladových středisek a jsou rozvrhovány na základě přímých mezd.

6.5 POHLEDÁVKY A ZÁVAZKY

Pohledávky a závazky jsou oceňovány jmenovitou hodnotou. V souladu se zákonem č. 593/1992 Sb., o rezervách pro zjištění základu daně z příjmů, tvoří společnosti zákonné opravné položky k pohledávkám za dlužníky v konkursním a vyrovnávacím řízení a v insolvenčním řízení. Ocenění sporných pohledávek se snižuje pomocí opravných položek, účtovaných na vrub nákladů, na jejich realizační hodnotu. V případě dlouhodobých pohledávek se opravné položky stanoví odúročením

pohledávek diskontem stanoveným z průměrné roční úrokové sazby tak, aby netto hodnota dlouhodobých pohledávek vyjadřovala tzv. současnou hodnotu pohledávek. Diskont pohledávek se zohledňuje o související dlouhodobé závazky z provozní činnosti.

Pohledávky a závazky ke společnostem zahrnutým do konsolidačního celku se vzájemně vylučují.

6.6 VLASTNÍ KAPITÁL

Základní kapitál mateřské společnosti se vykazuje ve výši zapsané v obchodním rejstříku Krajského soudu v Ostravě. Ostatní kapitálové fondy společnosti vytvářejí podle svého uvážení na základě stanov.

Položka Jiný výsledek hospodaření minulých let obsahuje rozdíly ze změn účetních metod a dále také dopad oprav chyb minulých let, pokud je významný.

Z jednotlivých složek vlastního kapitálu ovládaných osob jsou v konsolidované rozvaze vyčleněny menšinové podíly, tj. podíly ostatních akcionářů a společníků na vlastním kapitálu konsolidovaných společností.

6.7 PŘIJATÉ ÚVĚRY

Krátkodobé a dlouhodobé úvěry jsou zaúčtovány ve jmenovité hodnotě. Za krátkodobý úvěr se považuje i část dlouhodobých úvěrů, která je splatná do jednoho roku od data účetní závěrky. Jako krátkodobý bankovní úvěr je v rozvaze vykazován i případný pasivní zůstatek kontokorentního účtu.

6.8 ÚČTOVÁNÍ NÁKLADŮ A VÝNOSŮ

Výnosy a náklady se účtují časově rozlišené, tj. do období, s nímž věcně i časově souvisejí.

Společnosti konsolidačního celku účtují na vrub nákladů tvorbu rezerv a opravných položek na krytí všech rizik, ztrát a znehodnocení, která jsou ke dni sestavení účetní závěrky známa.

6.9 FINANČNÍ LEASING

Společnosti konsolidačního celku účtují o najatém majetku tak, že zahrnují leasingové splátky do nákladů a aktivují příslušnou hodnotu najatého majetku v době, kdy smlouva o nájmu končí a uplatňuje se možnost nákupu. Splátky nájemného hrazené předem se časově rozlišují.

6.10 DEVIZOVÉ OPERACE

Společnosti konsolidačního celku oceňují majetek a závazky pořízené v cizí měně ve funkčních měnách denním kurzem devizového trhu vyhlášeným národní bankou k okamžiku uskutečnění účetního případu.

K rozvahovému dni se majetek a závazky přepočítávají kurzem národní banky platným pro poslední den účetního období, tj. k 31. 12. 2016 a vzniklé kurzové rozdíly jsou zúčtovány do finančního výsledku hospodaření.

6.11 FINANČNÍ DERIVÁTY

Společnost VÍTKOVICE CYLINDERS a.s. využívá finanční deriváty pro zajištění rizik spojených s pohybem měnových kurzů a rizik spojených s pohybem úrokových sazeb. Používány jsou měnové forwardy a opce a úrokové swapy. Deriváty jsou oceňovány k rozvahovému dni reálnou hodnotou. Způsob, kterým jsou zaúčtovány zisky nebo ztráty z přecenění derivátů na reálnou hodnotu, závisí na tom, zda je derivát vymezen jako zajišťovací nástroj a na povaze jím zajištěné položky.

Společnost účtuje o všech derivátech jako o zajišťovacích derivátech. V souladu s vyhláškou č. 500/2002 Sb., kterou se provádí zákon o účetnictví, se za zajišťovací derivát považuje jen derivát splňující následující podmínky stanovené touto vyhláškou:

- na počátku zajištění je zajišťovací vztah zdokumentován,
- zajištění je efektivní (poměr mezi změnami reálné hodnoty budoucích peněžních toků zajišťovaných z titulu kurzového rizika a změnami reálné hodnoty zajišťovacího derivátu odpovídající zajišťovanému riziku je v intervalu 80 % - 125 %),
- efektivita je spolehlivě měřitelná a průběžně posuzovaná.

Společnost zjišťuje, zda je zajištění efektivní na počátku zajištění a k okamžiku sestavní účetní závěrky. Přestane-li zajišťovací derivát splňovat stanovené podmínky, účtuje se o něm od tohoto okamžiku jako o derivátu k obchodování.

O změně reálné hodnoty měnových derivátů se účtuje následujícím způsobem:

- zajišťovací deriváty
 - změna reálné hodnoty derivátu, která souvisí se zajišťovaným rizikem - na vrub nebo ve prospěch vlastního kapitálu (oceňovací rozdíly z přecenění),
 - změna reálné hodnoty derivátu, která nesouvisí se zajišťovaným rizikem (změna časové hodnoty derivátu) – jako finanční náklad nebo výnos.
- deriváty k obchodování - jako finanční náklad nebo výnos.

6.12 DAŇ Z PŘÍJMŮ

Náklad na daň z příjmů se počítá samostatně za jednotlivé společnosti konsolidačního celku za pomoci platné daňové sazby z účetního zisku zvýšeného nebo sníženého o trvale nebo dočasně daňově neuznatelné náklady a nezdaňované výnosy (např. tvorba a zúčtování ostatních rezerv a opravných položek, náklady na reprezentaci, rozdíl mezi účetními a daňovými odpisy atd.). Náklad na daň z příjmů v konsolidovaném výkazu zisku a ztráty je součtem nákladů na daň z příjmů za mateřskou společnost a ostatní společnosti konsolidačního celku konsolidované plnou metodou.

Odložená daňová povinnost se počítá samostatně za jednotlivé společnosti konsolidačního celku a odráží daňový dopad dočasných rozdílů mezi zůstatkovými cenami aktiv a pasiv z hlediska účetnictví a stanovení základu daně z příjmů.

6.13 PŘEHLED O PENĚŽNÍCH TOCÍCH

Přehled o peněžních tocích byl zpracován nepřímou metodou. Pro účely cash flow jsou za peněžní prostředky a peněžní ekvivalenty považovány peníze v hotovosti včetně cenin, peněžní prostředky na účtu a krátkodobý likvidní finanční majetek se splatností nepřesahující 3 měsíce.



6.14 POUŽITÍ ODHADŮ

Sestavení konsolidované účetní závěrky vyžaduje, aby vedení společností zahrnutých do konsolidačního celku používalo odhady a předpoklady, jež mají vliv na vykazované hodnoty majetku a závazků k datu konsolidované účetní závěrky a na vykazovanou výši výnosů a nákladů za sledované období. Každá z konsolidovaných společností stanovila tyto odhady a předpoklady na základě všech jí dostupných relevantních informací. Nicméně, jak vyplývá z podstaty odhadu, skutečné hodnoty v budoucnu se mohou od těchto odhadů odlišovat v důsledku změny okolností, ke kterým společnost nemohla mít informace k dispozici v okamžiku vydání finančních výkazů roku, kdy se daný odhad použil.

6.15 ZMĚNA ZPŮSOBU OCEŇOVÁNÍ A POSTUPU ÚČTOVÁNÍ OPROTI PŘEDCHÁZEJÍCÍMU ÚČETNÍMU OBDOBÍ

V roce 2016 společnost VÍTKOVICE CYLINDERS a.s. zjistila a opravila chybu týkající se roku 2015, která spočívala v chybném proúčtování odložené daně z přecenění derivátů ve výši 11 804 tis. Kč. Tuto opravu zaúčtovala společnost v roce 2016 na účet 426 – Jiný výsledek hospodaření minulých let.

Vlivem této změny byla provedena úprava Zahajovací rozvahy k datu 1. 1. 2016 (viz tabulky níže) tak, aby byla zachována časová srovnatelnost aktuálních a srovnávacích údajů.

		(v tis. Kč)	
Ozn.	PASIVA	oprava chyby minulých let odložená daň z přecenění derivátů VÍTKOVICE CYLINDERS a.s.	CELKEM
A. II.	Ážio a kapitálové fondy	11 804	11 804
2.	Kapitálové fondy	11 804	11 804
2.	O ceňovací rozdíly z přecenění majetku a závazků	11 804	11 804
A. IV.	Výsledek hospodaření minulých let	-11 804	-11 804
3.	Jiný výsledek hospodaření minulých let	-11 804	-11 804

V důsledku uvedených změn je provedena úprava zahajovací rozvahy k 1. 1. 2016:

		(v tis. Kč)		
Ozn.	PASIVA	Stav k 1. 1. 2016 (upravený)	Změna	Stav k 1. 1. 2016 (vykázaný)
A. II.	Ážio a kapitálové fondy	-48 865	11 804	-60 669
2.	Kapitálové fondy	-48 895	11 804	-60 699
2.	O ceňovací rozdíly z přecenění majetku a závazků	-4 537	11 804	-16 341
A. IV.	Výsledek hospodaření minulých let	931 960	-11 804	943 764
3.	Jiný výsledek hospodaření minulých let	-67 172	-11 804	-55 368

7. DOPLŇUJÍCÍ ÚDAJE KE KONSOLIDOVANÉ ROZVAZE**7.1 DLOUHODOBÝ NEHMOTNÝ MAJETEK**

Pořizovací cena

Dlouhodobý nehmotný majetek	Počáteční zůstatek	Přírůstky	Vyřazení	Převody	Kurzový vliv	v tis. Kč
						Konečný zůstatek
Nehmotné výsledky výzkumu a vývoje						
Software	11 457	49		446	-352	11 600
Ostatní ocenitelná práva	9 589			676	-83	10 182
Goodwill						
Ostatní DNM	7 365				-188	7 177
Nedokončený DNM	262	1 359				1 621
Poskytnuté zálohy na DNM						
CELKEM 2016	28 673	1 408		1 122	-623	30 580

Oprávký a opravné položky

Dlouhodobý nehmotný majetek	Počáteční zůstatek	Odpisy	Vyřazení	Kurzový vliv	Konečný zůstatek	v tis. Kč	
						Opravné položky	Účetní hodnota
Nehmotné výsledky výzkumu a vývoje							
Software	9 661	652		-291	10 022		1 578
Ostatní ocenitelná práva	9 311	164		-70	9 405		777
Goodwill							
Ostatní DNM	6 154	1 097		-160	7 091		86
Nedokončený DNM							1 621
Poskytnuté zálohy na DNM							
CELKEM 2016	25 126	1 913		-521	26 518		4 062

7.2 DLOUHODOBÝ HMOTNÝ MAJETEK

Pořizovací cena

Dlouhodobý hmotný majetek	Počáteční zůstatek	Přírůstky	Vyřazení	Převody	Kurzový vliv	v tis. Kč
						Konečný zůstatek
Pozemky	36 010		-917	3 211	-1 039	37 265
Stavby	890 263	75	-2 696	14 243	-14 210	887 675
Oceňovací rozdíl k nabytému majetku						
Hmotné movité věci a jejich soubory	2 265 430	2 663	-24 461	66 460	-40 100	2 269 991
Jiný DHM	44 311			1 773		46 084
Nedokončený DHM	126 036	89 055	-11 950	-79 363	-1 213	122 565
Poskytnuté zálohy na DHM						
	21 554	8 461		-7 446	-139	22 430
CELKEM 2016	3 383 604	100 254	-40 024	-1 122	-56 702	3 386 010



Oprávký a opravné položky

Dlouhodobý hmotný majetek	Počáteční zůstatek	Odpisy	Vyřazení	Kurzový vliv	Konečný zůstatek	Opravné položky	v tis. Kč
							Účetní hodnota
Pozemky	9 833	1 512	-143	-347	10 855		26 410
Stavby	231 433	18 064	-502	-3 951	245 044		642 631
Oceňovací rozdíl k nabytému majetku							
Hmotné movité věci a jejich soubory	1 085 357	77 800	-20 568	-14 264	1 128 325		1 141 666
Jiný DHM	41 636	1 744			43 380		2 704
Nedokončený DHM							122 565
Poskytnuté zálohy na DHM							22 430
CELKEM 2016	1 368 259	99 120	-21 213	-18 562	1 427 604		1 958 406

7.3 DLOUHODOBÝ MAJETEK ZATÍŽENÝ ZÁSTAVNÍM PRÁVEM

Dlouhodobý nehmotný a hmotný majetek zatížený zástavním právem k 31. 12. 2016:

Společnost	Majetek	Zástavní věřitel	Povaha a forma zástavy	Účetní hodnota majetku	Výše zástavy
VÍTKOVICE CYLINDERS a.s.	stroje a zařízení	banka	zástavní práva k movitému majetku	624 684	úvěrové produkty, bankovní záruky, akreditivy
	pozemky	banka	zástavní právo k nemovitému majetku	134 000	
	budova	banka	zástavní právo k nemovitému majetku	42 960	
VITKOVICE MILMET S.A.	pozemky	banky	zástavní práva k zajištění úvěru	4 817*	úvěrové produkty
	dlouhodobý hmotný majetek	banky	zástavní právo k movitému majetku	127 731*	
CIDEGAS S.A.	stroje a zařízení	banka	zástavní právo k movitému majetku		provozní financování

* v tis. PLN

' údaj není k dispozici

Dlouhodobý nehmotný a hmotný majetek zatížený zástavním právem k 1. 1. 2016:

Společnost	Majetek	Zástavní věřitel	Povaha a forma zástavy	Účetní hodnota majetku	Výše zástavy
VÍTKOVICE CYLINDERS a.s.	stroje a zařízení	banka	zástavní práva k movitému majetku	624 684	úvěrové produkty, bankovní záruky, akreditivy
	pozemky	banka	zástavní právo k nemovitému majetku	134 000	
	budova	banka	zástavní právo k nemovitému majetku	42 960	
VITKOVICE MILMET S.A.	pozemky	banky	zástavní práva k zajištění úvěru	5 443*	úvěrové produkty
	dlouhodobý hmotný majetek	banky	zástavní právo k movitému majetku	135 379*	
CIDEGAS S.A.	stroje a zařízení	banka	zástavní práva k movitému majetku	1 763**	provozní financování

* v tis. PLN, ** v tis. ARS

7.4 DLOUHODOBÝ FINANČNÍ MAJETEK

Přehled o pohybu dlouhodobého finančního majetku:

	Stav k 1.1.2016	Přírůstky	Úbytky	Přecenění	Kurzový vliv	Stav k 31.12.2016
Podíly - ovládaná nebo ovládající osoba	342	9 039		-25	-30	9 326
CELKEM	342	9 039		-25	-30	9 326

v tis. Kč

7.4.1 NEKONSOLIDOVANÉ MAJETKOVÉ PODÍLY

Podíly – ovládaná nebo ovládající osoba k 31. 12. 2016:

Název a sídlo společnosti	Požizovací cena	Nominální hodnota	Podíl v %	Účetní hodnota	Vlastní kapitál	Výsledek hospodaření
SAINVER S.A. Argentina, Av. Nazca 1126 Piso 1º, Buenos Aires	9 621	87*	100,00	289		
CNGVITALL POLSKA Sp. z o.o. PL, Sosnowiec, ul. Gen. St. Grota-Roweckiego 130	9 039	2 500**	100,00	9 037	1 485**	-134**
CELKEM	18 660			9 326		

v tis. Kč

* v tis. ARS

** v tis. PLN

* rozvahový den společnosti SAINVER S.A. je k datu 31. 1. 2017

K datu sestavení konsolidované účetní závěrky nebyla k dispozici účetní závěrka, resp. výkaz zisku a ztráty a rozvaha, společnosti SAINVER S.A.

Významné skutečnosti týkající se dceřiných společností nezahrnutých do konsolidace:CNGVITALL POLSKA Sp. z o.o.

Dne 29. 6. 2016 byla uzavřena Smlouva o prodeji podílů společnosti VITKOVICE HARD POLSKA Sp. z o.o. mezi společnostmi VITKOVICE, a.s. (prodávající) a VITKOVICE MILMET S.A. (kupující), předmětem které je úplatný převod obchodního podílu společnosti VITKOVICE HARD POLSKA Sp. z o.o. Převáděný podíl na základním kapitálu společnosti VITKOVICE HARD POLSKA Sp. z o.o. činil 100%.

V roce 2016 změnila společnost VITKOVICE HARD POLSKA Sp. z o.o. název obchodní firmy na CNGVITALL POLSKA Sp. z o.o.

Podíly – ovládaná nebo ovládající osoba k 1. 1. 2016:

Název a sídlo společnosti	Požizovací cena	Nominální hodnota	Podíl v %	Účetní hodnota	Vlastní kapitál	Výsledek hospodaření
SAINVER S.A. Argentina, Av. Nazca 1126 Piso 1º, Buenos Aires	9 621	87*	100,00	342	88*	
CELKEM	9 621			342		

v tis. Kč

* v tis. ARS

* rozvahový den společnosti SAINVER S.A. je k datu 31. 1. 2016



7.5 ZÚČTOVÁNÍ KONSOLIDAČNÍCH ROZDÍLŮ

	v tis. Kč					
	Brutto	Korekce	Netto	Zúčtování proti VK	Zúčtování do nákladů	Zúčtování do výnosů
Kladný konsolidační rozdíl stav k 1. 1. 2016	40 272	-21 615	18 657	-21 615		
Vliv z akvizice	10 959	-548	10 411		548	
Snížení hodnoty		-4 383	-4 383	-4 383		
Roční odpis		-2 014	-2 014		2 014	
Kladný konsolidační rozdíl stav k 31. 12. 2016	51 231	-28 560	22 671	-25 998	2 562	
Záporný konsolidační rozdíl stav k 1. 1. 2016	-236 395	147 495	-88 900	147 495		
Roční odpis		11 820	11 820			11 820
Záporný konsolidační rozdíl stav k 31. 12. 2016	-236 395	159 315	-77 080	147 495		11 820

Změny ze zúčtování konsolidačních rozdílů souvisí se změnami v majetkových účastech mateřské společnosti a jejich dceřiných společnostích v průběhu roku 2016, které jsou blíže specifikované v kapitole 4.

7.6 ZÁSoby

	v tis. Kč					
Zásoby	Konečný zůstatek k 1.1.2016	Opravná položka k 1.1.2016	Netto stav k 1.1.2016	Konečný zůstatek k 31.12.2016	Opravná položka k 31.12.2016	Netto stav k 31.12.2016
Materiál	300 406	260	300 146	306 195	172	306 023
Nedokončená výroba a polotovary	220 446		220 446	189 551		189 551
Výrobky	148 821		148 821	145 450	104	145 346
Zboží	44 060		44 060	44 313	532	43 781
Poskytnuté zálohy na zásoby	311		311	184		184
CELKEM	714 044	260	713 784	685 693	808	684 885

Ocenění nepotřebných a nepoužitelných zásob se snižuje na prodejní cenu prostřednictvím účtu opravných položek (viz kapitola 7.8).

7.7 POHLEDÁVKY

Vyloučení pohledávek mezi podniky konsolidačního celku:

Pohledávky	v tis. Kč	
	Stav k 31. 12. 2016	Stav k 1. 1. 2016
Sumarizace dlouhodobých pohledávek	65 686	11 229
Vyloučení vzájemných dlouhodobých pohledávek	-56 424	-70
Úprava odložené daňové pohledávky	-7 890	-10 151
Dlouhodobé pohledávky CELKEM	1 372	1 008
Sumarizace krátkodobých pohledávek	716 670	857 215
Vyloučení vzájemných krátkodobých pohledávek	-111 377	-215 900
Krátkodobé pohledávky CELKEM	605 293	641 315
Pohledávky CELKEM	606 665	642 323

Na nesplacené pohledávky, které jsou považovány za sporné, byly v roce 2016, resp. 2015 vytvořeny opravné položky na základě zhodnocení jejich likvidity (viz kapitola 7.8).

7.7.1 POHLEDÁVKY Z OBCHODNÍCH VZTAHŮ

Pohledávky z obchodních vztahů	v tis. Kč	
	Stav k 31. 12. 2016	Stav k 1. 1. 2016
Dlouhodobé pohledávky z obchodních vztahů (brutto)	417	53
Opravná položka		
Dlouhodobé pohledávky z obchod. vztahů CELKEM (netto)	417	53
Krátkodobé pohledávky z obchodních vztahů (brutto)	561 874	597 990
Opravná položka	-6 583	-13 355
Krátkodobé pohledávky z obchod. vztahů CELKEM (netto)	555 291	584 635
CELKEM (netto)	555 708	584 688

K 31. 12. 2016, resp. k 1. 1. 2016 měla skupina dlouhodobé pohledávky z obchodních vztahů ve výši 417 tis. Kč, resp. 53 tis. Kč, které se týkají společnosti VÍTKOVICE CYLINDERS a.s. Tyto pohledávky nemají lhůtu splatnosti delší než pět let.

Věková struktura pohledávek z obchodních vztahů:

Stav k 31. 12. 2016

Kategorie	do splatnosti	po splatnosti				CELKEM
		do 90 dní	91-180 dní	181-365 dní	nad 365 dní	
Krátkodobé pohledávky	386 425	103 493	14 354	17 706	39 896	561 874
Opravné položky			-144	-2 851	-3 588	-6 583
Krátkodobé pohledávky (netto)	386 425	103 493	14 210	14 855	36 308	555 291
Dlouhodobé pohledávky	417					417
Opravné položky						
Dlouhodobé pohledávky (netto)	417					417
CELKEM (netto)	386 842	103 493	14 210	14 855	36 308	555 708



Stav k 1. 1. 2016

Kategorie	do splatnosti	po splatnosti				CELKEM	v tis. Kč
		do 90 dní	91-180 dní	181-365 dní	nad 365 dní		
Krátkodobé pohledávky	453 361	115 799	8 435	11 757	8 638	597 990	
Opravné položky				-2 661	-10 694	-13 355	
Krátkodobé pohledávky (netto)	453 361	115 799	8 435	9 096	-2 056	584 635	
Dlouhodobé pohledávky	53					53	
Opravné položky							
Dlouhodobé pohledávky (netto)	53					53	
CELKEM (netto)	453 414	115 799	8 435	9 096	-2 056	584 688	

7.7.2 POHLEDÁVKY – OVLÁDANÁ NEBO OVLÁDAJÍCÍ OSOBA

Dlužník	Titul pohledávky	Měna	Stav k 31. 12. 2016	Stav k 1. 1. 2016	v tis. Kč
Společnosti ve skupině	půjčky	CZK	1 749	1 730	
CELKEM			1 749	1 730	

7.7.3 POSKYTNUTÉ ZÁLOHY

Poskytnuté zálohy	Stav k 31. 12. 2016	Stav k 1. 1. 2016	v tis. Kč
Dlouhodobé poskytnuté zálohy	38	38	
Krátkodobé poskytnuté zálohy	3 342	486	
CELKEM	3 380	524	

7.7.4 POHLEDÁVKY VŮČI SPOLEČNOSTEM VE SKUPINĚ

Pohledávky	Stav k 31. 12. 2016	Stav k 1. 1. 2016	v tis. Kč
Pohledávky z obchodních vztahů vůči společnostem ve skupině*	139 204	36 748	
Pohledávky z obchodních vztahů - mimo skupinu	423 087	561 295	
CELKEM, Pohledávky z obchodních vztahů (brutto)	562 291	598 043	
Opravná položka	-6 583	-13 355	
CELKEM, Pohledávky z obchodních vztahů (netto)	555 708	584 688	
Ostatní pohledávky vůči společnostem ve skupině*	10 417	3 306	
Ostatní pohledávky - mimo skupinu	40 540	54 329	
CELKEM, Ostatní pohledávky (netto)	50 957	57 635	
CELKEM, Pohledávky (netto)	606 665	642 323	
Časové rozlišení aktiv vůči společnostem ve skupině*	5 346	8 250	
Časové rozlišení aktiv - mimo skupinu	18 535	16 054	
CELKEM, Časové rozlišení aktiv	23 881	24 304	

* společnosti ve skupině jsou definovány v kapitole 9.2

7.7.5 POHLEDÁVKY KRYTÉ ZÁSTAVNÍM PRÁVEM NEBO JINOU FORMOU ZAJIŠTĚNÍ

K datu 31. 12. 2016, resp. k 1. 1. 2016 nebyly evidovány pohledávky kryté podle zástavního práva nebo jištěné jiným způsobem.

7.8 OPRAVNÉ POLOŽKY

Změny na účtech opravných položek konsolidačního celku:

Opravné položky	v tis. Kč			
	Dlouhodobý majetek	Zásoby	Finanční majetek	Pohledávky
Stav opravných položek k 1. 1. 2016		260		13 355
Tvorba opravné položky		811		2 365
Zúčtování opravné položky		254		9 058
Kurzový vliv		-9		-79
Stav opravných položek k 31. 12. 2016		808		6 583

Stav opravných položek v členění dle společností konsolidačního celku:

Společnost	v tis. Kč			
	Stav opravných položek k 31. 12. 2016			
	Dlouhodobý majetek	Zásoby	Finanční majetek	Pohledávky
VÍTKOVICE CYLINDERS a.s.		532		4 623
VITKOVICE MILMET S.A.		276		1 960
CELKEM		808		6 583

Společnost	v tis. Kč			
	Stav opravných položek k 1. 1. 2016			
	Dlouhodobý majetek	Zásoby	Finanční majetek	Pohledávky
VTK CYLINDERS s.r.o.				5 801
VÍTKOVICE CYLINDERS a.s.				5 050
VITKOVICE MILMET S.A.		260		2 504
CELKEM		260		13 355

7.9 KRÁTKODOBÝ FINANČNÍ MAJETEK

V oblasti krátkodobého finančního majetku byly k 31. 12. 2016, resp. k 1. 1. 2016 evidovány dluhové cenné papíry se splatností do jednoho roku držené do splatnosti ve společnosti CIDEGAS S.A. v celkové výši 625 tis. Kč, resp. 6 850 tis. Kč.

7.10 PENĚŽNÍ PROSTŘEDKY

Peněžní prostředky mateřské společnosti a dceřiných společností k 31. 12. 2016 tvoří ceniny, peníze v hotovosti a na bankovních účtech.



Krátkodobý finanční majetek	v tis. Kč	
	Stav k 31. 12. 2016	Stav k 1. 1. 2016
Peníze	778	370
Účty v bankách	34 418	33 301
CELKEM	35 196	33 671

7.11 ČASOVÉ ROZLIŠENÍ

Ostatní aktiva	v tis. Kč	
	Stav k 31. 12. 2016	Stav k 1. 1. 2016
Náklady příštích období	15 690	16 658
Komplexní náklady příštích období	8 113	7 612
Příjmy příštích období	78	34
CELKEM	23 881	24 304

Náklady příštích období zahrnují především uhrazené, ale do nákladů nezaúčtované výdaje spojené s nájemným placeným předem, renovacemi a časové rozlišení certifikátů. Významnou položkou nákladů příštích období k 31. 12. 2016, resp. k 1. 1. 2016 je časové rozlišení nákladů společnosti VÍTKOVICE CYLINDERS a.s. ve výši 5 250 tis. Kč, resp. 8 250 tis. Kč, které souvisí s pronájmem skladových ploch.

Komplexní náklady příštích období ve výši 8 113 tis. Kč, resp. 7 612 tis. Kč představují náklady na vývoj nové technologie výroby tlakových lahví ve společnosti VÍTKOVICE CYLINDERS a.s.

Příjmy příštích období představují především provedené a odběratelem odebrané nevyfakturované práce a služby.

7.12 VLASTNÍ KAPITÁL SKUPINY A MATEŘSKÉ SPOLEČNOSTI

Základní kapitál mateřské společnosti:

Počet ks		Nominální hodnota (Kč)	
12 ks	kmenové akcie na jméno ve jmenovité hodnotě	10 000 000	v listinné podobě
120 ks	kmenové akcie na jméno ve jmenovité hodnotě	1 000 000	v listinné podobě
100 ks	kmenové akcie na jméno ve jmenovité hodnotě	100 000	v listinné podobě
188 ks	kmenové akcie na jméno ve jmenovité hodnotě	10 000	v listinné podobě
120 ks	kmenové akcie na jméno ve jmenovité hodnotě	1 000	v listinné podobě
CELKEM		252 000 000	

Změny v konsolidovaném vlastním kapitálu:

v tis. Kč

Položky VK Změny VK	Základní kapitál	Kapitál. fondy	Fondy ze zisku	Nerozděl. zisk / ztráta min. let	Jiný VH minulých let	VH běž. účetního období	Změna stavu VK
Stav k 1. 1. 2016	252 000	-60 669	73 527	999 132	-55 368		1 208 622
Oprava chyby minulých let*		11 804			-11 804		
Stav k 1. 1. 2016 (upravený)	252 000	-48 865	73 527	999 132	-67 172		1 208 622
Rozdělení VH				-55 368	55 368		
Úhrada ztráty minulých let			-375	375			
Rezervní fond		-124	41 000	-40 876			
Přecenění reálnou hodnotou (ekvivalencí) CP a podíly		-25					-25
Oceňovací rozdíly z přecenění zajišťovacích derivátů		-4 898					-4 898
VH běžného období						274 548	274 548
Ostatní úpravy		-13 650		-5 881			-19 531
Kurzové vlivy		-14 021	-13 487	3 907			-23 601
Stav k 31. 12. 2016	252 000	-81 583	100 665	901 289	-11 804	274 548	1 435 115

* Oprava chyby minulých let provedená v roce 2016 se týkala společnosti VÍTKOVICE CYLINDERS a.s., která zjistila a opravila chybu týkající se roku 2015 v souvislosti s chybným proúčtováním odložené daně z přecenění derivátů (bližší specifikace kapitola 6.15).

7.13 VYČLENĚNÍ MENŠINOVÝCH PODÍLŮ

Mateřská společnost CYLINDERS HOLDING a.s. má v některých dceřiných společnostech menšinové majetkové a rozhodovací podíly, a proto dochází k jejich vyčlenění na jednotlivých složkách vlastního kapitálu.

Menšinový vlastní kapitál k 31. 12. 2016:

v tis. Kč

Název společnosti	Menšin. podíl v %		základním kapitálu	kapitál. fondch	fondech ze zisku	výsledku hosp. min.l.	zisku 2016	Menšinový podíl na	
	podíl v %	základním kapitálu						konsol. rezer. fondu	vlastním kapitálu
LAHVARNA BROD d.o.o.	4,00	3				107	92		202
CELKEM		3				107	92		202

Menšinový vlastní kapitál k 1. 1. 2016:

v tis. Kč

Název společnosti	Menšin. podíl v %		základním kapitálu	kapitál. fondch	fondech ze zisku	výsledku hosp. min.l.	zisku běž.roku	Menšinový podíl na	
	podíl v %	základním kapitálu						konsol. rezer. fondu	vlastním kapitálu
CIDEGAS S.A.	32,03	11 718			224	-9 847			2 095
LAHVARNA BROD d.o.o.	4,00	3				107			110
CELKEM		11 721			224	-9 740			2 205



7.14 REZERVY

Změny na účtech rezerv konsolidačního celku:

	záonné rezervy	Rezerva na důchody a podobné záv.	Rezerva na daň z příjmů	Rezerva na rizika a ztráty	Rezervy CELKEM
Stav k 1. 1. 2016		28 416		7 786	36 202
Tvorba rezerv		6 421		443	6 864
Čerpání rezerv				120	120
Kurzový vliv		-1 034			-1 034
Stav k 31. 12. 2016		33 803		8 109	41 912

v tis. Kč

Ostatní rezervy na rizika a ztráty představují rezervy na zaměstnanecké odměny a nevybranou dovolenou tvořené ve společnosti VÍTKOVICE CYLINDERS a.s. Rezervy na dlouhodobé zaměstnanecké závazky z titulu poskytování odměn za dlouhodobé výsledky práce v souvislosti s dosaženým životním nebo pracovním jubileem k 31. 12. 2016, resp. k 1. 1. 2016 činily 6 714 tis. Kč, resp. 6 834 tis. Kč. Rezerva na nevybranou dovolenou k 31. 12. 2016, resp. k 1. 1. 2016 byla ve výši 1 395 tis. Kč, resp. 952 tis. Kč

Stav rezerv v členění dle společností konsolidačního celku:

Společnost	Stav na účtu rezerv k 31. 12. 2016			
	Záonné rezervy	Rezervy na důchody a jiné závazky	Rezervy na daň z příjmů	Ostatní rezervy
VITKOVICE MILMET S.A.		33 803		
VÍTKOVICE CYLINDERS a.s.				8 109
CELKEM		33 803		8 109

v tis. Kč

Společnost	Stav na účtu rezerv k 1. 1. 2016			
	Záonné rezervy	Rezervy na důchody a jiné závazky	Rezervy na daň z příjmů	Ostatní rezervy
VITKOVICE MILMET S.A.		28 416		
VÍTKOVICE CYLINDERS a.s.				7 786
CELKEM		28 416		7 786

v tis. Kč

7.15 ZÁVAZKY

Vyloučení závazků mezi podniky konsolidačního celku:

Závazky	Stav k 31. 12. 2016	Stav k 1. 1. 2016
Sumarizace dlouhodobých závazků	520 786	616 232
Vyloučení vzájemných dlouhodobých závazků	-56 805	
Úprava odloženého daňového závazku	-33 918	-86 328
Dlouhodobé závazky CELKEM	430 063	529 904
Sumarizace krátkodobých závazků	1 451 450	1 840 881
Vyloučení vzájemných krátkodobých závazků	-108 603	-274 621
Krátkodobé závazků CELKEM	1 342 847	1 566 260
Závazky CELKEM	1 772 910	2 096 164

v tis. Kč

7.15.1 ZÁVAZKY Z OBCHODNÍCH VZTAHŮ

	v tis. Kč	
Závazky z obchodních vztahů	Stav k 31. 12. 2016	Stav k 1. 1. 2016
Dlouhodobé závazky z obchodních vztahů	227	210
Krátkodobé závazky z obchodních vztahů	398 415	555 797
CELKEM	398 642	556 007

K 31. 12. 2016, resp. k 1. 1. 2016 měla skupina dlouhodobé závazky z obchodních vztahů ve výši 227 tis. Kč, resp. 210 tis. Kč, které se týkají společnosti VÍTKOVICE CYLINDERS a.s. Tyto závazky nemají lhůtu splatnosti delší než pět let.

Věková struktura závazků z obchodních vztahů:

Stav k 31. 12. 2016

Kategorie	do splatnosti	po splatnosti				CELKEM
		do 90 dní	91-180 dní	181-365 dní	nad 365 dní	
Krátkodobé závazky	341 257	41 793	1 482	75	13 808	398 415
Dlouhodobé závazky	227					227
CELKEM	341 484	41 793	1 482	75	13 808	398 642

Stav k 1. 1. 2016

Kategorie	do splatnosti	po splatnosti				CELKEM
		do 90 dní	91-180 dní	181-365 dní	nad 365 dní	
Krátkodobé závazky	333 817	192 593	8 898	13 763	6 726	555 797
Dlouhodobé závazky	210					210
CELKEM	334 027	192 593	8 898	13 763	6 726	556 007

7.15.2 ZÁVAZKY – OVLÁDANÁ NEBO OVLÁDAJÍCÍ OSOBA

					v tis. Kč	
Dlužník	Titul závazku	Měna	Stav k 31. 12. 2016	Stav k 1. 1. 2016		
Společnosti ve skupině	cash pooling Česká spořitelna, a.s.	CZK			33 400	
CELKEM			0		33 400	

V roce 2016 ukončila společnost VÍTKOVICE CYLINDERS a.s. využívání systému cash-poolingu ve skupině a k datu 31. 12. 2016 byly veškeré závazky společnosti VÍTKOVICE CYLINDERS a.s. z titulu cash poolingů uhrazeny.

7.15.3 PŘIJATÉ ZÁLOHY

			v tis. Kč	
Přijaté zálohy	Stav k 31. 12. 2016	Stav k 1. 1. 2016		
Dlouhodobé přijaté zálohy				
Krátkodobé přijaté zálohy	10 762	22 506		
CELKEM	10 762	22 506		



7.15.4 ZÁVAZKY VŮČI SPOLEČNOSTEM VE SKUPINĚ A AKCIONÁŘŮM

	v tis. Kč	
Závazky	Stav k 31. 12. 2016	Stav k 1. 1. 2016
Závazky z obchodních vztahů vůči společnostem ve skupině*	98 757	143 832
Závazky z obchodních vztahů - mimo skupinu	299 885	412 175
CELKEM, Závazky z obchodních vztahů	398 642	556 007
Ostatní závazky vůči společnostem ve skupině*	50 390	92 119
Ostatní závazky - mimo skupinu	1 323 878	1 448 038
CELKEM, Ostatní závazky	1 374 268	1 540 157
CELKEM, Závazky	1 772 910	2 096 164
Časové rozlišení pasiv vůči společnostem ve skupině*	15 619	20 943
Časové rozlišení pasiv - mimo skupinu	2 879	5 787
CELKEM, Časové rozlišení pasiv	18 498	26 730

* společnosti ve skupině jsou definovány v kapitole 9.2

V ostatních závazcích mimo skupinu je vykazován k 31. 12. 2016, resp. k 31. 12. 2015 zejména odložený daňový závazek ve výši 111 355 tis. Kč, resp. 70 872 tis. Kč a závazky k úvěrovým institucím ve výši 1 120 622 tis. Kč, resp. 1 230 246 tis. Kč.

7.15.5 ZÁVAZKY KRYTÉ ZÁSTAVNÍM PRÁVEM NEBO JINOU FORMOU ZAJIŠTĚNÍ

Závazky kryté podle zástavního práva nebo jistěné jiným způsobem k 31. 12. 2016:

		v tis. Kč		
Společnost	Závazek	Výše závazku	Výše zajištění	Forma zajištění
VÍTKOVICE CYLINDERS a.s.	Bankovní úvěry	511 960	1 429 644	zástavní právo k pohledávkám, zásobám, movitému a nemovitému majetku, blankosměnky
		7 068*		
VITKOVICE MILMET S.A.	Bankovní úvěry	15 983**	264 793**	zástavní právo k zásobám, movitému a nemovitému majetku, blankosměnky
		11 764*		
CIDAGAS S.A.	Bankovní úvěry	592***	1 217***	zástavní právo k movitému majetku

*v tis. EUR, **v tis. PLN, ***v tis. ARS

Závazky kryté podle zástavního práva nebo jistěné jiným způsobem k 1. 1. 2016:

		v tis. Kč		
Společnost	Závazek	Výše závazku	Výše zajištění	Forma zajištění
VÍTKOVICE CYLINDERS a.s.	Bankovní úvěry	515 104	1 377 644	zástavní právo k pohledávkám, zásobám, movitému a nemovitému majetku
		9 112*		
VITKOVICE MILMET S.A.	Bankovní úvěry	18 528**	264 793**	zástavní právo k zásobám, movitému a nemovitému majetku, blankosměnky
		12 936*		
CIDAGAS S.A.	Bankovní úvěry	1 003***	1 763***	zástavní právo k movitému majetku

*v tis. EUR, **v tis. PLN, ***v tis. ARS

7.16 BANKOVNÍ ÚVĚRY A VÝPOMOCI

Stav k 31. 12. 2016

Společnost	Účel úvěru	Měna	Zůstatek	Zůstatek	z toho dlouh. (v tis. Kč)	z toho krátk. (v tis. Kč)	Náhl. úroky (v tis. Kč)
			31.12.2016 (v tis. měny)	31.12.2016 (v tis. Kč)			
VÍTKOVICE CYLINDERS a.s.	investiční úvěry	CZK	1 382	1 382	640	742	70
	investiční úvěry	EUR	7 068	190 977	121 402	69 575	4 436
	provozní úvěry	CZK	343 179	343 179		343 179	5 913
	kontokorentní účty	CZK	167 399	167 399		167 399	2 562
Celkem				702 937	122 042	580 895	12 981
VITKOVICE MILMET S.A.	investiční úvěry	PLN	37 402	229 124	182 897	46 227	6 549
	provozní úvěry	PLN	11 491	70 394	10 145	60 249	1 593
	kontokorentní účty	PLN	19 133	117 209		117 209	3 725
Celkem				416 727	193 042	223 685	11 867
CIDAGAS S.A.	provozní úvěry	ARS	592	958	532	426	'
Celkem				958	532	426	
CELKEM za konsolidační celek				1 120 622	315 616	805 006	24 848

' údaj není k dispozici

Stav k 1. 1. 2016

Společnost	Účel úvěru	Měna	Zůstatek	Zůstatek	z toho dlouh. (v tis. Kč)	z toho krátk. (v tis. Kč)
			1.1.2016 (v tis. měny)	1.1.2016 (v tis. Kč)		
VÍTKOVICE CYLINDERS a.s.	investiční úvěry	CZK	2 096	2 096	1 382	714
	investiční úvěry	EUR	9 112	246 259	187 886	58 373
	provozní úvěry	CZK	344 913	344 913		344 913
	kontokorentní účty	CZK	168 095	168 095		168 095
Celkem				761 363	189 268	572 095
VITKOVICE MILMET S.A.	investiční úvěry	PLN	40 519	256 890	221 773	35 117
	provozní úvěry	PLN	12 888	81 710	17 733	63 977
	kontokorentní účty	PLN	20 246	128 360		128 360
Celkem				466 960	239 506	227 454
CIDEGAS S.A.	provozní úvěry	ARS	1 003	1 923	783	1 140
Celkem				1 923	783	1 140
CELKEM za konsolidační celek				1 230 246	429 557	800 689



7.17 ČASOVÉ ROZLIŠENÍ

Ostatní pasiva	v tis. Kč	
	Stav k 31. 12. 2016	Stav k 1. 1. 2016
Výdaje příštích období	3 267	3 949
Výnosy příštích období	15 231	22 781
CELKEM	18 498	26 730

Výdaje příštích období představují především časové rozlišení nákladových úroků z bankovních úvěrů a poplatků, servisní služby, celní služby, zpětně placené pronájmy.

Výnosy příštích období představují především časové rozlišení nájemného přijatého předem. Významnou položkou výnosů příštích období k 31. 12. 2016, resp. k 1. 1. 2016 je časové rozlišení výnosů společnosti VÍTKOVICE CYLINDERS a.s. ve výši 15 231 tis. Kč, resp. 20 943 tis. Kč, které souvisí s pronájmem budovy D500.

7.18 LEASING

Společnosti skupiny mají k 31. 12. 2016 najatý dlouhodobý majetek formou finančního pronájmu (leasingu), o kterém neúčtují na rozvahových účtech.

Majetek najatý formou finančního leasingu k 31. 12. 2016:

Popis	Součet splátek nájemného po celou dobu předpoklád. pronájmu	Skutečně uhrazené splátky nájemného z finančního pronájmu k 31. 12. 2016	Rozpis částky budoucích plateb dle faktické doby splat. k 31. 12. 2016	
			Splatné do jednoho roku	Splatné po jednom roce
Osobní automobily	778	466	257	55
Stroje a zařízení	8 442	3 780	2 542	2 120
CELKEM	9 220	4 246	2 799	2 175

7.19 ODLOŽENÁ DAŇ

Skupina vypočetla odloženou daň na základě přechodných rozdílů mezi daňovou a účetní hodnotou aktiv a pasiv pomocí daňové sazby daně z příjmů pro rok 2016, popř. s přihlédnutím k období realizace.

Odložená daň v roce 2016:

Titul	v tis. Kč		
	Základ daně	Odložený daňový závazek	Odložená daňová pohledávka
Rozdíl mezi účetní a daňovou hodnotou dl. majetku	640 487	121 693	
Opravné položky k zásobám	808		156
Opravné položky k pohledávkám	1 684		319
Rezervy	39 162		7 441
Závazky k 31. 1. ze soc. a zdr. pojištění hrazené zam.	5 250		997
Oceňovací rozdíl z přecenění zajišťovacích derivátů	563		107
Nerealizované zisky z prodeje zásob ve skupině	1 325		252
Nerealizované zisky z prodeje dl. majetku ve skupině	2 356		447
Ostatní přechodné rozdíly	3 253		619
CELKEM		121 693	10 338
Kompenzace*		9 639	9 639
CELKEM Odložená daň za konsolidační celek		112 054	699
Kompenzace v rámci konsolidačních úprav		-699	
CELKEM Odložená daň, netto		111 355	

* Odložené daňové pohledávky a závazky jsou vzájemně kompenzovány v nekonsolidovaných účetních závěrkách jednotlivých dceřiných společností.

V souvislosti s konsolidačními úpravami a kompenzacemi odložených daňových závazků a pohledávek plynoucích z korekcí zisků, popř. ztrát ze vzájemných dodávek zásob, nákupů a prodejů dlouhodobého hmotného majetku v roce 2016 a jeho technickým zhodnocením či novou výstavbou a nákupů a prodejů dlouhodobého hmotného majetku před rokem 2016 došlo k provedení úprav konsolidovaných výkazů zaúčtováním o odložené daňové pohledávce ve výši 699 tis. Kč.

8. MAJETEK A ZÁVAZKY NEVYKÁZANÉ V ROZVAZE

8.1 SOUDNÍ SPORY

Společnosti konsolidačního celku nevedou žádné soudní spory.

8.2 EKOLOGICKÉ ZÁVAZKY

V roce 2016 nedošlo ve společnostech k žádné závažné havárii s dopadem na kvalitu životního prostředí, společnosti jsou držitelem certifikátu systému environmentálního managementu. Kontrolními orgány státní správy, činnými v jednotlivých oblastech životního prostředí, nebyla uložena žádná pokuta za porušování nebo nedodržování zákonných povinností. Prostřednictvím integrovaného systému plnění ohlašovacích povinností byly předány všechny požadované informace do Integrovaného registru znečištění, který je koncipován jako veřejně přístupný informační systém veřejné správy a je součástí Jednotného informačního systému o životním prostředí.

9. DOPLŇUJÍCÍ ÚDAJE KE KONSOLIDOVANÉMU VÝKAZU ZISKU A ZTRÁTY**9.1 VÝNOSY BĚŽNÉHO ROKU**

Rozpis výnosů z hlavních činností a prodaného zboží konsolidačního celku:

Společnost		v tis. Kč			
		Průmyslová činnost	Obchodní činnost	Ostatní	Celkem
rok 2016					
CYLINDERS HOLDING a.s., VÍTKOVICE CYLINDERS a.s.					
	Česká republika	163 086	12 153	62 827	238 066
	Zahraničí	1 552 828	411 898	21 511	1 986 237
CELKEM, české společnosti		1 715 914	424 051	84 338	2 224 303
VITKOVICE MILMET S.A.					
	Polská republika	182 800	26 887	11 235	220 922
	Zahraničí	975 045	92 962	9 152	1 077 159
CELKEM, polská společnost		1 157 845	119 849	20 387	1 298 081
LAHVARNA BROD d.o.o.					
	Chorvatská republika		13 274		13 274
	Zahraničí		25 482	222	25 704
CELKEM, chorvatská společnost			38 756	222	38 978
CIDEGAS S.A.					
	Argentinská republika	70 255			70 255
	Zahraničí				
CELKEM, argentinská společnost		70 255			70 255
Celkové výnosy za konsolidační celek		2 944 014	582 656	104 947	3 631 617
Vyloučení vnitroskupinových dodávek					-604 798
CELKEM, Tržby za prodej zboží, vl. výrobků a služeb					3 026 819

Výnosy, které vykazují společnosti konsolidačního celku v oblasti průmyslové a obchodní činnosti plynou především z jejich hlavní podnikatelské činnosti tj., výroba a prodej tlakových ocelových lahví, vysokotlakých ocelových nádob a mlecích těles.

V oblasti výnosů z ostatních činností jsou zahrnuté především výnosy z pronájmů.

Ostatní provozní výnosy a tržby z prodeje dlouhodobého majetku a materiálu

V roce 2016 byly vyloučeny vnitroskupinové dodávky v oblasti ostatních provozních výnosů a tržeb z prodeje dlouhodobého majetku a materiálu ve výši 6 872 tis. Kč.

9.2 TRANSAKCE SE SPOLEČNOSTMI VE SKUPINĚ

Ovládající osobou konsolidačního celku CYLINDERS HOLDING a.s. je fyzická osoba, která je rovněž vlastníkem sesterské společnosti VÍTKOVICE HOLDING, a.s. Transakcemi s podniky ve skupině se rozumí obraty nákupů a prodejů realizované s nekonsolidovanými společnostmi ovládanými společností CYLINDERS HOLDING a.s. a společnostmi ovládanými společností VÍTKOVICE HOLDING, a.s. vč. společnosti pod podstatným vlivem.

9.2.1 VÝNOSY REALIZOVANÉ SE SPOLEČNOSTMI VE SKUPINĚ

	v tis. Kč					
	rok 2016					
	Výrobky	Služby	Materiál a zboží	Ostatní provozní výnosy	Finanční výnosy	Celkem
Společnosti ve skupině	122 963	17 438	76 259	9 103	29	225 792
CELKEM						225 792

9.2.2 NÁKUPY REALIZOVANÉ SE SPOLEČNOSTMI VE SKUPINĚ

	v tis. Kč						
	rok 2016						
	Majetek	Zboží	Materiál a energie	Služby	Ostatní provozní náklady	Finanční náklady	Celkem
Společnosti ve skupině	29 733	763	301 534	122 604	8 554	807	463 995
CELKEM							463 995

9.3 OSOBNÍ NÁKLADY

	v tis. Kč	
	rok 2016	
	Celkový počet zaměstnanců	z toho řídicí pracovníci ¹
Průměrný počet zaměstnanců	960	7
Mzdy	324 546	11 411
Náklady na SZ a ZP	87 506	4 045
Ostatní náklady	19 932	141
Osobní náklady	431 984	15 597
Odměny členům orgánů společnosti	7 327	
CELKEM	439 311	

¹ údaje o řídicích pracovnících nejsou k dispozici za společnost CIDEGAS S.A.

V roce 2016 neobdrželi členové statutárních orgánů žádné půjčky, přiznané záruky a zálohy.

Ostatní plnění spočívají především v užití osobních automobilů i k soukromým účelům, zvyšující základ daně z příjmů fyzických osob ze závislé činnosti, která byla poskytnuta členům statutárních a výkonných orgánů v roce 2016 a představují částku ve výši 508 tis. Kč.

9.4 ODMĚNY ZA AUDIT

Celková odměna z titulu povinného auditu konsolidované účetní závěrky společnosti CYLINDERS HOLDING a.s. za rok 2016 účtovaná auditorskou společností činí 140 tis. Kč.

Za povinný audit účetních závěrek českých společností vstupujících do konsolidace a jiné ověřovací a neauditorské služby je v roce 2016 auditorem účtovaná odměna v celkové výši 996 tis. Kč.



Za povinný audit účetních závěrek polských společností vstupujících do konsolidace je auditorem účtovaná odměna v roce 2016 v celkové výši 29 tis. PLN.

10. VÝZNAMNÉ UDÁLOSTI PO DATU ÚČETNÍ ZÁVĚRKY

Mezi rozvahovým dnem a datem sestavení účetní závěrky nedošlo k žádným významným následným událostem nezachyceným v účetní závěrce.

Dne 1. 9. 2017 byla do obchodního rejstříku zapsána změna sídla společností CYLINDERS HOLDING a.s. a VTK CYLINDERS s.r.o.

11. ÚČETNÍ ZÁVĚRKY DCEŘINÝCH A PŘIDRUŽENÝCH SPOLEČNOSTÍ

VTK CYLINDERS s.r.o.

Společnost vznikla zápisem do obchodního rejstříku vedeného Krajským soudem v Ostravě, oddíl C, vložka 28923 dne 30. 11. 2005. Sídlo společnosti je Ruská 2887/101, Vítkovice, 703 00 Ostrava.

Předmětem podnikání je pronájem nemovitostí, bytů a nebytových prostor, výroba, obchod a služby neuvedené v přílohách 1 až 3 živnostenského zákona.

Změny v obchodním rejstříku společnosti, změny ve složení statutárního orgánu společnosti:

Na základě projektu přeměny rozdělení odštěpením se vznikem nové akciové společnosti s rozhodným dnem 1. 1. 2016, došlo ke změně vlastníka společnosti, a to odštěpením části jmění obchodní společnosti VÍTKOVICE HOLDING, a.s. jako Rozdělované společnosti na obchodní společnost CYLINDERS HOLDING a.s., jako Nástupnickou společnost. Zápis do obchodního rejstříku byl proveden k datu 1. 12. 2016.

Rok 2016

Společnost v roce 2016 vykázala jako výsledek hospodaření za účetní období zisk ve výši 4 321 tis. Kč. Společnost nevykazovala tržby za prodej zboží, výrobků a služeb.

Vlastní kapitál společnosti činil ke konci účetního období 1 307 067 tis. Kč, základní kapitál 1 039 852 tis. Kč.

Společnost vykázala k 31. 12. 2016 dlouhodobé závazky ve výši 56 805 tis. Kč, které plynou ze smluv o postoupení pohledávek.

Společnost vykázala k 31. 12. 2016 krátkodobé závazky ve výši 24 913 tis. Kč, z toho krátkodobé závazky z obchodních vztahů činily 13 tis. Kč. Společnost neeviduje ke dni účetní závěrky závazky z obchodních vztahů po lhůtě splatnosti.

Společnost vykázala k 31. 12. 2016 krátkodobé pohledávky ve výši 1 749 tis. Kč, což představuje poskytnutou půjčku společnosti VTK SECURITIES s.r.o.

Společnost nemá zaměstnance. V roce 2016 neobdrželi jednatelé společnosti odměny.

Podle názoru auditora podává účetní závěrka věrný a poctivý obraz aktiv a pasiv společnosti VTK CYLINDERS s.r.o. k 31. 12. 2016 a nákladů, výnosů a výsledku jejího hospodaření za rok končící 31. 12. 2016, v souladu s českými účetními předpisy.

VÍTKOVICE CYLINDERS a.s.

Společnost vznikla zápisem do obchodního rejstříku vedeného Krajským soudem v Ostravě, oddíl B, vložka 2260 dne 1. 1. 2000. Sídlo společnosti se nachází v Ostravě-Vítkovicích, Ruská 24/83, PSČ 706 00.

Předmětem podnikání je především montáž, opravy, revize a zkoušky elektrických zařízení, tlakových zařízení a nádob na plyny, plynových zařízení a plnění nádob plyny, provádění staveb, jejich změn a odstraňování, zámečnictví, nástrojářství, kovářství, podkovářství.

Změny v obchodním rejstříku společnosti, změny v představenstvu a dozorčí radě společnosti:

Během účetního období nedošlo ke změnám v obchodním rejstříku.

Rok 2016

Společnost v roce 2016 vykázala jako výsledek hospodaření za účetní období zisk ve výši 164 200 tis. Kč při dosažených tržbách 2 172 549 tis. Kč.

Vlastní kapitál společnosti činil ke konci účetního období 758 293 tis. Kč, základní kapitál 500 000 tis. Kč.

Společnost vykázala k 31. 12. 2016 dlouhodobé závazky ve výši 207 779 tis. Kč, z toho závazky k úvěrovým institucím činily 122 042 tis. Kč a závazky z obchodních vztahů činily 227 tis. Kč.

Společnost vykázala k 31. 12. 2016 krátkodobé závazky ve výši 928 626 tis. Kč, z toho závazky k úvěrovým institucím činily 580 895 tis. Kč a závazky z obchodních vztahů činily 320 600 tis. Kč. Závazky z obchodních vztahů po lhůtě splatnosti byly ke dni účetní závěrky 25 319 tis. Kč.

Společnost eviduje v rozvaze k 31. 12. 2016 závazky k úvěrovým institucím v celkové výši 702 937 tis. Kč. Z této celkové hodnoty odpovídá částka ve výši 167 399 tis. Kč kontokorentu, částka ve výši 343 179 tis. Kč provozním úvěrům a částka ve výši 192 359 tis. Kč dlouhodobým investičním úvěrům. Krátkodobá složka dlouhodobých investičních úvěrů je ve výši 70 317 tis. Kč.

Společnost eviduje v oblasti ostatních rezerv k datu 31. 12. 2016 rezervy v celkové výši 8 109 tis. Kč. Ostatní rezervy jsou tvořeny na dlouhodobé závazky vůči zaměstnancům z titulu poskytování odměn k dosažení pracovních a životních jubileí a na nevybranou dovolenou.

Společnost vykázala k 31. 12. 2016 krátkodobé pohledávky ve výši 421 089 tis. Kč, z toho pohledávky z obchodních vztahů činily 390 774 tis. Kč. Pohledávky z obchodních vztahů po lhůtě splatnosti byly ke dni účetní závěrky 94 746 tis. Kč.

Průměrný přepočtený stav zaměstnanců v roce 2016 činil 402 osob, z toho byli 3 vedoucí a řídicí pracovníci. Celkové osobní náklady činily 201 808 tis. Kč.

Podle názoru auditora podává účetní závěrka věrný a poctivý obraz aktiv a pasiv společnosti VÍTKOVICE CYLINDERS a.s. k 31. 12. 2016 a nákladů, výnosů a výsledku jejího hospodaření a peněžních toků za období od 1. 1. 2016 do 31. 12. 2016, v souladu s českými účetními předpisy.

VITKOVICE MILMET S.A.

Společnost byla založena 3. 12. 1991. Sídlo společnosti se nachází v Polsku, Sosnowiec, ul Gen. Grot-Roweckiego 130.

Společnost je v Polsku jediným výrobcem bezešvých ocelových lahví na technické plyny a největším polským výrobcem svařovaných lahví na propan-butan (LPG). Do výrobního programu také patří svazky



lahví a kontejnery pro dopravu lahví LPG. Kromě lahví na technické plyny a pro potravinářský průmysl vyrábí sortiment lahví pro pohon zemním plynem motorových vozidel (CNG) na evropský trh a pro Jižní Ameriku. Jedná se o největší polskou společnost skupiny a zároveň zastupitele českých společností na území Polska.

Rok 2016

Společnost v roce 2016 vykázala jako výsledek hospodaření za účetní období zisk ve výši 11 535 tis. PLN při dosažených tržbách 211 897 tis. PLN.

Vlastní kapitál společnosti činil ke konci účetního období 118 309 tis. PLN, základní kapitál 33 832 tis. PLN.

Společnost vykázala k 31. 12. 2016 dlouhodobé závazky ve výši 37 711 tis. PLN, z toho závazky k úvěrovým institucím činily 31 512 tis. PLN.

Společnost vykázala k 31. 12. 2016 krátkodobé závazky ve výši 68 669 tis. PLN, z toho závazky k úvěrovým institucím činily 36 514 tis. PLN a závazky z obchodních vztahů činily 24 274 tis. PLN. Závazky z obchodních vztahů po lhůtě splatnosti byly ke dni účetní závěrky 4 634 tis. PLN.

Společnost eviduje v rozvaze k 31. 12. 2016 závazky k úvěrovým institucím v celkové výši 68 026 tis. PLN. Z této celkové hodnoty odpovídá částka ve výši 19 133 tis. PLN kontokorentu, částka ve výši 11 491 tis. PLN provozním úvěrům a částka ve výši 37 402 tis. PLN dlouhodobým investičním úvěrům.

Společnost eviduje v oblasti rezerv k datu 31. 12. 2016 rezervy na důchody a podobné závazky v celkové výši 5 518 tis. PLN.

Společnost vykázala k 31. 12. 2016 krátkodobé pohledávky ve výši 27 642 tis. PLN, z toho pohledávky z obchodních vztahů činily 24 902 tis. PLN. Pohledávky z obchodních vztahů po lhůtě splatnosti byly ke dni účetní závěrky 7 636 tis. PLN.

Průměrný přepočtený stav zaměstnanců v roce 2016 činil 513 osob, z toho byli 4 vedoucí a řídicí pracovníci. Celkové osobní náklady činily 34 013 tis. PLN.

Audit společnosti VITKOVICE MILMET S.A. byl proveden v souladu se standardy auditu platnými v Polské republice a prozkoumaná finanční zpráva společnosti dle názoru auditora:

- transparentně a věrně zobrazuje veškeré informace nezbytné pro zhodnocení majetkové a finanční situace zkoumané jednotky ke dni 31. 12. 2016, jako rovněž jejího finančního výsledku za obrátový rok od 1. 1. 2016 do 31. 12. 2016, v souladu s platnými ustanoveními zákona o účetnictví a přijatými účetními zásadami,
- byla sestavena na základě správně vedených účetních knih,
- je v souladu s právními předpisy co do formy a obsahu a s ustanoveními stanov účetní jednotky.

CIDEGAS S.A.

Společnost byla dne 2. 5. 2003 zapsána do Inspección General de Justicia. Sídlo společnosti se nachází v Argentině, (C1416ASN) Buenos Aires, Av. Nazca 1126 Piso 1º.

Hlavní obchodní činností je výroba a prodej lahví pro skladování a přepravu plynů pod vysokým tlakem.

Rok 2016

Společnost v roce 2016 vykázala jako výsledek hospodaření za účetní období ztrátu ve výši -11 475 tis. ARS při dosažených tržbách 43 421 tis. ARS.

Vlastní kapitál společnosti činil ke konci účetního období 25 483 tis. ARS, základní kapitál 40 370 tis. ARS.

Společnost vykázala k 31. 12. 2016 dlouhodobé závazky ve výši 457 tis. ARS, z toho závazky k úvěrovým institucím činily 328 tis. ARS.

Společnost vykázala k 31. 12. 2016 krátkodobé závazky ve výši 17 776 tis. ARS, z toho závazky k úvěrovým institucím činily 264 tis. ARS a závazky z obchodních vztahů činily 13 770 tis. ARS.

Společnost eviduje v rozvaze k 31. 12. 2016 závazky k úvěrovým institucím v celkové výši 592 tis. ARS. Jedná se o poskytnuté bankovní úvěry na provozní účely.

Společnost vykázala k 31. 12. 2016 krátkodobé pohledávky ve výši 27 173 tis. ARS, z toho pohledávky z obchodních vztahů činily 22 623 tis. ARS.

Průměrný přepočtený stav zaměstnanců v roce 2016 činil 42 osob. Celkové osobní náklady činily 16 688 tis. ARS.

Audit společnosti CIDE GAS S.A. byl proveden v souladu se standardy auditu platnými v Argentinské republice. Podle názoru auditora podává účetní závěrka věrný a poctivý obraz finanční situace společnosti CIDE GAS S.A. k 31. 12. 2016, jakož i výsledku hospodaření, změn ve vlastním kapitálu a peněžních toků za účetní období končící k uvedenému datu v souladu s argentinskými účetními standardy.

LAHVARNA BROD d.o.o.

Společnost byla založena dne 26. 6. 2003 ve Slavonském Brodu Chorvatsko, jako dceřiná společnost VÍTKOVICE CYLINDERS a.s. Sídlo společnosti se nachází v Chorvatsku, 35000 Slavonski Brod, Vladimira Filakovca 3.

Společnost má obchodní charakter a realizuje jak přímé prodeje menším a středním zákazníkům, tak zprostředkovává obchody pro společnost VÍTKOVICE CYLINDERS a.s. Společnost má rovněž za úkol podporovat obchodní aktivity dalších společností v rámci skupiny.

Rok 2016

Společnost v roce 2016 vykázala jako výsledek hospodaření za účetní období zisk ve výši 641 tis. HRK při dosažených tržbách 10 903 tis. HRK.

Vlastní kapitál společnosti činil ke konci účetního období 1 406 tis. HRK, základní kapitál 20 tis. HRK.

Společnost vykázala k 31. 12. 2016 krátkodobé závazky ve výši 3 606 tis. HRK, z toho závazky z obchodních vztahů činily 3 394 tis. HRK. Společnost neeviduje ke dni účetní závěrky závazky z obchodních vztahů po lhůtě splatnosti.

Společnost vykázala k 31. 12. 2016 krátkodobé pohledávky ve výši 2 119 tis. HRK, z toho pohledávky z obchodních vztahů činily 2 119 tis. HRK. Pohledávky z obchodních vztahů po lhůtě splatnosti byly ke dni účetní závěrky 80 tis. HRK.

Počet zaměstnanců v roce 2016 činil 3 osoby. Celkové osobní náklady činily 598 tis. HRK.

Společnosti nevznikla povinnost ověřovat účetní závěrku auditorem.



Rozvaha účetních jednotek nezahrnutých do konsolidačního celku ve zjednodušeném rozsahu

k 31. 12. 2016

	SAINVER S.A. (v tis. ARS)	Sp. z o.o. (v tis. PLN)
AKTIVA CELKEM	262	1 823
B. Dlouhodobý majetek	180	1 486
B. I. Dlouhodobý nehmotný majetek		3
B. II. Dlouhodobý hmotný majetek	180	1 483
C. Oběžná aktiva	82	337
C. II. Pohledávky	24	332
C. II. 1. Dlouhodobé pohledávky	21	
C. II. 2. Krátkodobé pohledávky	3	332
C. IV. Peněžní prostředky	58	5

účetní závěrka společnosti SAINVER S.A. byla sestavena k datu 31. 1. 2016

	SAINVER S.A. (v tis. ARS)	CNGVITALL P. J. S.KA Sp. z o.o. (v tis. PLN)
PASIVA CELKEM	262	1 823
A. Vlastní kapitál	88	1 484
A. I. Základní kapitál	87	2 500
A. III. Fondy ze zisku	1	
A. IV. Výsledek hospodaření minulých let	9	-882
A. V. Výsledek hospodaření běžného účetního období (+/-)	-9	-134
B. + C. Cizí zdroje	174	339
C. Závazky	174	339
C. II. Krátkodobé závazky	174	339

účetní závěrka společnosti SAINVER S.A. byla sestavena k datu 31. 1. 2016

Výkaz zisku a ztráty účetních jednotek nezahrnutých do konsolidačního celku ve zjednodušeném rozsahu

k 31. 12. 2016

	SAINVER S.A. (v tis. ARS)	WITTALL POLSKA Sp. z o.o. (v tis. PLN)
I.	Tržby z prodeje výrobků a služeb	307
A.	Výkonová spotřeba	3
D.	O sobní náklady	28
E.	Úpravy hodnot v provozní oblasti	5
III.	Ostatní provozní výnosy	383
F.	Ostatní provozní náklady	1
*	Provozní výsledek hospodaření (+ / -)	-9
I.	Úpravy hodnot a rezervy ve finanční oblasti	300
J.	Nákladové úroky a podobné náklady	72
K.	Ostatní finanční náklady	2
*	Finanční výsledek hospodaření (+ / -)	-374
**	Výsledek hospodaření před zdaněním (+/-)	-9
L.	Daň z příjmů	37
**	Výsledek hospodaření po zdanění (+ / -)	-9
M.	Převod podílu na výsledku hospodaření společníkům (+ / -)	
***	Výsledek hospodaření za účetní období (+ / -)	-9
*	Čistý obrát za účetní období = I. + II. + III. + IV. + V. + VI. + VII.	690

účetní závěrka společnosti SAINVER S.A. byla sestavena k datu 31. 1. 2016

