

**KONSOLIDOVANÁ VÝROČNÍ**  
**ZPRÁVA 2017**

**CYLINDERS HOLDING a.s.**  
**Výstavní 81/97, Vítkovice, 703 00 Ostrava**  
**IČ: 01782924**

# Obsah

<b>1. SLOVO PŘEDSEDY PŘEDSTAVENSTVA.....</b>	<b>3</b>
<b>2. ORGÁNY SPOLEČNOSTI.....</b>	<b>5</b>
<b>3. VÝZKUM A VÝVOJ.....</b>	<b>6</b>
<b>4. ŽIVOTNÍ PROSTŘEDÍ.....</b>	<b>7</b>
<b>5. STRATEGIE DALŠÍHO ROZVOJE .....</b>	<b>7</b>
<b>6. ZPRÁVA O VZTAZÍCH MEZI PROPOJENÝMI OSOBAMI .....</b>	<b>8</b>
<b>7. SKUTEČNOST, KTERÉ NASTALY PO ROZVAHOVÉM DNI A JSOU VÝZNAMNÉ .....</b>	<b>12</b>
<b>8. DALŠÍ PŘÍLOHY.....</b>	<b>13</b>

## 1. SLOVO PŘEDSEDY PŘEDSTAVENSTVA

Vážení akcionáři, vážení obchodní přátelé, vážené dámy a pánové,

rok 2017 byl prvním uceleným rokem fungování samostatného lahvárenského holdingu CYLINDERS HOLDING.

V roce 2017 pokračoval CYLINDERS HOLDING v plnění strategických cílů a úspěšně dokončil řadu klíčových projektů. V první řadě skupina implementovala nové logo, které zosobňuje dynamiku a zákaznickou orientaci celé skupiny. Rok 2017 byl také rokem vytvoření a implementace nové strategie CYLINDERS 4.0.

Obchodně si skupina udržela vedoucí pozici ryze evropského producenta ocelových tlakových lahví. Díky kvalitě a orientaci na potřeby zákazníků úspěšně navyšovala tržní podíl na úkor ostatních světových konkurentů, a to i přes technické těžkosti na počátku roku 2017.

S cílem určovat trend nových technologií zřídila skupina nový útvar Business development, který úzkou obchodně-technickou spoluprací se zákazníky vyvíjí a implementuje specializované aplikace ocelových tlakových nádob pro technicky nejnáročnější oblasti, jako je například skladování a transport vodíku a inertních plynů, letectví, super-vysokotlaké nádoby a nedestruktivní testování tlakových zásobníků.

V roce 2017 pokračovala skupina v rozvoji a sjednocování strategického výrobního areálu v průmyslové zóně Dolní Vítkovice formou nákupu nemovitostí a akvizicí významného distributora tlakových lahví v Německu VÍTKOVICE Kordt und Rosch GmbH rozšířila své portfolio obchodních afilací. Investice pokračovaly i ve výrobní sféře, ve druhé polovině roku 2017 spustila skupina v polské výrobní společnosti VÍTKOVICE Milmet S.A. plně automatizovanou lakovnu schopnou provádět speciální, vysoce odolné povrchové úpravy tlakových nádob.

Konsolidovaný celek hospodařil v roce 2017 s celkovými aktivy v čisté hodnotě 3 418 918 mil. Kč, jenž byly kryty vlastním kapitálem v hodnotě 1 628 747 mil. Kč. Konsolidovaný celek realizoval čistý obrát za účetní období ve výši 3 003 099 mil. Kč.

Na tvorbě konsolidovaného obrátu se hlavní měrou podílely dvě klíčové dceřiné společnosti, a to VÍTKOVICE CYLINDERS a.s. se sídlem v Ostravě – Vítkovicích, a VÍTKOVICE MILMET S.A. se sídlem v Polském Sosnovci.

Konsolidovaný výsledek hospodaření bez menšinových podílů za účetní období činil v roce 2017 52 905 mil. Kč.

Strategické cíle společností skupiny CYLINDERS HOLDING zůstávají nezměněny: vytvoření celosvětové známé a silné lahvárenské značky prostřednictvím marketingu, business developmentu, a aplikací průkopnických technologií i moderních prodejních kanálů. Důraz bude rovněž kladen na maximální efektivitu a flexibilitu v sériové výrobě v hlavních výrobních společnostech.

Za dosažené výsledky a plnění cílů patří dík zaměstnancům skupiny CYLINDERS HOLDING a.s., našim odběratelům, dodavatelům a financujícím institucím, jejichž důvěry a podpory si velice ceníme.

Ing. Jan Světlík, ml.  
předseda představenstva  
CYLINDERS HOLDING a.s.

## 2. ORGÁNY SPOLEČNOSTI

### Členové představenstva CYLINDERS HOLDING a.s.

K 31.12.2017 měla organizační struktura následující podobu:

Představenstvo a.s.		
<i>Ing. Jan Světlík, ml.</i> <i>Předseda představenstva</i>	<i>Jerzy Koscielniak</i> <i>Místopředseda představenstva</i>	<i>Ing. Jaromír Šiler</i> <i>Člen představenstva</i>
Vedení a.s.		
<i>Generální ředitel</i>		
<i>Ředitelka správy společnosti a personalistiky</i>		<i>Finanční ředitel</i>

K 31.12.2017 bylo složení představenstva a dozorčí rady následující:

#### Představenstvo

<b>Předseda:</b>	Ing. Jan Světlík, ml.
<b>Místopředseda:</b>	Jerzy Koscielniak
<b>Členové:</b>	Ing. Jaromír Šiler

#### Dozorčí rada

<b>Předseda:</b>	Ing. Jan Světlík
<b>Členové:</b>	Liběna Světlíková
	Tomáš Hladký

V roce 2017 nedošlo ke změnám v představenstvu i v dozorčí radě.

Účetní jednotka nemá pobočku nebo jinou část obchodního závodu v zahraničí.

### 3. VÝZKUM A VÝVOJ

Společnost CYLINDERS HOLDING a.s. nevyvíjela v roce 2017 aktivity v oblasti výzkumu a vývoje. Tyto aktivity jsou realizovány v dceřiných společnostech CYLINDERS HOLDING a.s.

#### **VĚDA, VÝZKUM A INOVACE**

Zkvalitňování technologických procesů věnuje skupina CYLINDERS HOLDING trvalou pozornost. V roce 2017 dosáhla nevyššího úspěchu při schválení láhve s vnitřním hrdlem a na tuto technologii získala patent. Prioritně je takto vyrobená láhev určena pro aplikace vysoko objemového skladování plynů, svazky, nádrže automobilů se dvěma hrdly a dále jako tlakové nádoby pro hydraulické nebo pneumatické systémy.

Skupina nadále pokračovala ve výrobě a schvalování korozivzdorné lahve jako nádrže stlačeného zemního plynu pro automobily.

Úspěšně bylo dokončeno schvalování prvních typů lahví podle konstrukční normy ISO 9809-2 pro severoamerický trh.

Poprvé v historii byly vyrobeny liny pro kompozitovou láhev typu II, které budou sloužit jako zdroj stlačeného vzduchu pro záchranný systém helikoptér.

Proběhla prvovýroba tlakových nádrží D229 s historicky nejvyšším pracovním tlakem 1380 bar. Tyto vysokotlaké nádrže jsou určeny zejména pro skladování hélia, vzduchu, dusíku a jiných inertních plynů. Tyto nádrže tvoří nové výrobní portfolio společnosti a pokrývají stále rostoucí požadavky zákazníků na vysokotlaké nádrže pro skladování technických plynů a jejich směsí.

Skupina získala řadu nových výrobních certifikací lahví, zejména lahví se zvýšenou mezí pevností do 1300 MPa, a v neposlední řadě také certifikace nových typů nádrží pro skladování a transport CNG.

Díky návrhu speciálního postupu výroby nástrojů pro výrobu lahví technologií zpětného protlačování, jsme dosáhli jejich extrémní životnosti a tím výrazně snížili nákladovost samotného výrobního procesu.

## **4. ŽIVOTNÍ PROSTŘEDÍ**

Protože hlavní činností společnosti CYLINDERS HOLDING a.s. je správa aktiv, nemá svou činností negativní vliv na životní prostředí. Za dodržování legislativních požadavků v této oblasti jsou odpovědné jednotlivé dceřiné společnosti.

Společnosti skupiny věnují trvalou pozornost zlepšování ochrany životního prostředí. V rámci neustálého zlepšování vztahu společnosti k ochraně životního prostředí byly zakoupeny další zachytňovací vany a sorpční koberce, které výrazně eliminují úkapy nebezpečných látek a směsí při běžných provozních operacích.

Dceřiná společnost dále zapojila do projektu „Zelená firma“. Jedná se o spolupráci se společností Rema Systém v oblasti odpadového hospodářství, konkrétně o zajištění zpětného odběru elektroodpadu, který je následně ekologicky likvidován.

Investiční akce, které by měly vliv na životní prostředí, nebyly realizovány.

## **5. STRATEGIE DALŠÍHO ROZVOJE**

Budování nově vzniklého a zcela unikátního lahvárenského holdingu prostřednictvím organického růstu i pomocí strategických akvizic.

Vytvoření celosvětové známé a silné lahvárenské značky, a to prostřednictvím marketingu, a business developmentu, s využitím průkopnických technologií i moderních prodejních kanálů.

Důraz na maximální efektivitu a flexibilitu v sériové výrobě v hlavních výrobních společnostech.

Vytvoření specializovaného týmu pro realizaci speciálních projektů a turn-key dodávek zařízení pro skladování a přepravu stlačených plynů a energetiku obnovitelných zdrojů.

Kontinuální zvyšování kvality výrobků prostřednictvím zapojení vyššího stupně automatizace výroby a následných procesů.

## **6. ZPRÁVA O VZTAZÍCH MEZI PROPOJENÝMI OSOBAMI**





## Zpráva o vztazích mezi propojenými osobami za společnost CYLINDERS HOLDING a.s.

se sídlem Výstavní 81/97, Vítkovice, 703 00 Ostrava

IČ: 017 82 924

(„společnost“)

Představenstvo společnosti, jakožto statutární orgán ovládané osoby, vypracovalo podle ustanovení § 82 zákona č. 90/2012 Sb., o obchodních společnostech a družstvech (zákon o obchodních korporacích) - (dále jen „zákon o obchodních korporacích“), tuto zprávu o vztazích mezi propojenými osobami (dále jen „zpráva o vztazích“) za období roku 2017 (dále též jen „rozhodné období“).

### I. Struktura vztahů mezi propojenými osobami, úloha a způsoby a prostředky ovládnání

#### a) Ovládající osoba

Ve smyslu § 74 zákona o obchodních korporacích je ovládající osobou společnosti Ing. Jan Světlík, r. č. 580817/0203, bytem Ostrava, Moravská Ostrava, Veleslavínova 1766/13, PSČ 702 00 (dále jen „Ing. Jan Světlík“ nebo „ovládající osoba“).

#### b) Úloha, způsob a prostředky ovládnání

Ing. Jan Světlík je jediným akcionářem společnosti a předsedou dozorčí rady. Zpráva o vztazích nepodléhá přezkumu ve smyslu § 83 ZOK.

### II. Přehled jednání, která byla učiněna na popud nebo v zájmu ovládající osoby nebo jí ovládaných osob

V rozhodném období společnost na popud nebo v zájmu ovládající osoby nebo jí ovládaných osob nečinila právní jednání ani opatření, týkající se majetku, který přesahuje 10 % vlastního kapitálu společnosti zjištěného z poslední účetní závěrky společnosti.

### III. Vzájemné smlouvy uzavřené mezi společnostmi a ovládající osobou nebo mezi osobami ovládanými toutéž ovládající osobou

Mezi ovládající osobou a společnostmi nedošlo v rozhodném období k uzavření smlouvy. Mezi ovládající a ovládanou osobou trvá vztah založený na základě smlouvy o výkonu funkce člena dozorčí rady.

Mezi osobami ovládanými toutéž ovládající osobou došlo v rozhodném období k uzavření následujících smluv:



Společnost je smluvní stranou smluv, uzavřených před rozhodným obdobím společností VÍTKOVICE HOLDING, a.s., které na ní přešly v souvislosti s výše uvedenou přeměnou, jako na právního nástupce a to:

SMLUVNÍ TYP	SMLUVNÍ PARTNER („SP“)	IČ SP	DATUM UZAVŘENÍ SMLOUVY
Nájemní smlouva	VÍTKOVICE CYLINDERS a.s.	25849026	2001
Nájemní smlouva	VÍTKOVICE HTB a.s.	45192219	2003
Licenční smlouva	VÍTKOVICE HAMMERING a.s.	27807088	2013
Nájemní smlouva	VÍTKOVICE MECHANIKA a. s.	25871587	2001

Mezi ovládající osobou a společností a mezi osobami ovládanými toutéž ovládající osobou nebyla poskytována nad rámec výše uvedeného další plnění a protiplnění a nevznikly žádné jiné vzájemné pohledávky či závazky.

#### IV. Újma vzniklá společnosti jako ovládané osobě

V rozhodném období nevznikla společnosti žádná újma, která by byla způsobena následkem smluvních vztahů s ovládající osobou nebo jakýchkoliv jiných právních jednání nebo jiných opatření učiněných či přijatých v zájmu nebo na popud ovládající osoby. Otázky kompenzace újmy proto ve vztahu k výše uvedenému nevznikají.

#### V. Zhodnocení vztahů s propojenými osobami

Vztahy mezi propojenými osobami hodnotíme jako korektní a odpovídající.

V Ostravě dne 26.11.2018



Ing. Jan Světlík  
předseda představenstva  
CYLINDERS HOLDING a.s.



Mgr. Inž. Jerzy Kościelniak  
místopředseda představenstva  
CYLINDERS HOLDING a.s.

## **7. SKUTEČNOST, KTERÉ NASTALY PO ROZVAHOVÉM DNI A JSOU VÝZNAMNÉ**

Dne 8. března 2018 došlo k zápisu jediného akcionáře Společnosti do obchodního rejstříku, kterým je Jan Světlík, dat. nar. 17. srpna 1958, Veleslavínova 1766/13, Moravská Ostrava, 702 00 Ostrava.

Dne 16. dubna 2018 uskutečnila společnost VTK CYLINDERS s.r.o. prodej 100% podílu ve společnosti CIDEGAS S.A., se sídlem Avda. Nazca 1126, Buenos Aires, Argentina a 45% podílu ve společnosti SAINVER S.A., se sídlem Sarmiento 846, 7 piso, dpto A, Capital Federal, Argentina. Tímto skupina divestovala výrobní aktiva v Argentině. Důvodem divestice byla ztrátová výroba, nedostatečné financování, obecný pokles trhu CNG přestaveb a zcela nepředvídatelný vývoj argentinské měny a ekonomiky jako takové. Pro účely konsolidovaných výkazů společnosti CYLINDERS HOLDING a.s. za rok 2017 byla k datu 1.1.2017 provedena dekonsolidace dceřiné společnosti CIDEGAS S.A. v plné výši, a tento dopad je zachycen ve výkazu zisku a ztráty za rok 2017 v částce 98 456 tis. Kč, a značně tato dekonsolidace ovlivnila výsledek hospodaření.

Dne 17. září 2018 uskutečnila společnost CYLINDERS HOLDING a.s. akvizici společnosti OLIVETAS Reality s.r.o., se sídlem Revoluční 1082/8, Nové Město, 110 00 Praha 1, IČ 05993890. Cílem akvizice bylo posílení majetkové integrity průmyslového areálu v dolní oblasti Vítkovice.

Společnost VÍTKOVICE CYLINDERS a.s. v roce pokračuje v umoření smluvního ručení (v původní výši 30 mil. Kč) za závazky společnosti VÍTKOVICE HEAVY MACHINERY a.s. z titulu úvěru poskytnutého Českou spořitelnou, a.s. za účelem provozování cash pooling, ve kterém byla společnost VÍTKOVICE CYLINDERS a.s. v minulosti účastníkem, ale ze kterého již v roce 2016 oficiálně vystoupila a uhradila veškeré své závazky z cash poolingové struktury jí plynoucí. Tato jednání o úhradě smluvního ručení iniciovala Česká spořitelna, a.s. v roce 2018, z důvodů opatrnosti a v souladu s regulatorními požadavky vzhledem k insolvenčnímu řízení společnosti VÍTKOVICE HEAVY MACHINERY a.s. Po dohodě s Českou spořitelnou, a.s. uhradila společnost VÍTKOVICE CYLINDERS a.s. k dnešnímu dni částku 7 mil. Kč a vyjednala s Českou spořitelnou, a.s. postupné umoření ručení, a to formou pro společnost VÍTKOVICE CYLINDERS a.s. akceptovatelných pravidelných plateb. Vzhledem k tomu, že u společnosti VÍTKOVICE HEAVY MACHINERY a.s. byla v insolvenčním řízení povolena reorganizace, která předpokládá i významné uspokojení pohledávek České spořitelny, a.s. ze strany insolvenčního dlužníka, lze očekávat, že závazek z ručení bude podstatně nižší než maximální smluvní závazek 30 mil. Kč.

Kromě výše uvedeného v období od 31. 12. 2017 do data sestavení konsolidované účetní závěrky nenastaly žádné další významné události, které by měly dopad na konsolidovanou účetní závěrku za rok 2017.

## **8. DALŠÍ PŘÍLOHY**

- Zpráva nezávislého auditora
- Účetní závěrka

## ZPRÁVA NEZÁVISLÉHO AUDITORA Pro akcionáře společnosti CYLINDERS HOLDING a.s.

Se sídlem: Výstavní 81/97, Vítkovice, 703 00 Ostrava

### Výrok auditora

Provedli jsme audit přiložené konsolidované účetní závěrky konsolidačního celku společnosti CYLINDERS HOLDING a.s. („konsolidační celek“) sestavené na základě českých účetních předpisů, která se skládá z konsolidované rozvahy k 31. prosinci 2017, konsolidovaného výkazu zisku a ztráty, konsolidovaného přehledu o změnách vlastního kapitálu a konsolidovaného přehledu o peněžních tocích za rok končící k tomuto datu a přílohy této konsolidované účetní závěrky, která obsahuje popis použitých podstatných účetních metod a další vysvětlující informace.

Podle našeho názoru přiložená konsolidovaná účetní závěrka podává věrný a poctivý obraz konsolidované finanční pozice konsolidačního celku k 31. prosinci 2017 a jeho konsolidované finanční výkonnosti a konsolidovaných peněžních toků za rok končící k tomuto datu v souladu s českými účetními předpisy.

### Základ pro výrok

Audit jsme provedli v souladu se zákonem o auditorech a standardy Komory auditorů České republiky pro audit, kterými jsou mezinárodní standardy pro audit (ISA), případně doplněné a upravené souvisejícími aplikačními doložkami. Naše odpovědnost stanovená těmito předpisy je podrobněji popsána v oddílu Odpovědnost auditora za audit konsolidované účetní závěrky. V souladu se zákonem o auditorech a Etickým kodexem přijatým Komorou auditorů České republiky jsme na konsolidačním celku nezávislí a splnili jsme i další etické povinnosti vyplývající z uvedených předpisů. Domníváme se, že důkazní informace, které jsme shromáždili, poskytují dostatečný a vhodný základ pro vyjádření našeho výroku.

### Zdůraznění skutečnosti

Upozorňujeme na bod 6.19 přílohy konsolidované účetní závěrky, který popisuje změnu účetní metody a opravu chyb minulých let a jejich dopad na srovnávací údaje přiložené konsolidované účetní závěrky. Náš výrok není v souvislosti s touto záležitostí modifikován.

### Jiná skutečnost

Konsolidovaná účetní závěrka společnosti CYLINDERS HOLDING a.s. za rok končící k 31. prosinci 2016 byla auditována jiným auditorem, který k této konsolidované účetní závěrce dne 19. prosince 2017 vyjádřil výrok bez výhrad.

### Ostatní informace uvedené v konsolidované výroční zprávě

Ostatními informacemi jsou v souladu s § 2 písm. b) zákona o auditorech informace uvedené v konsolidované výroční zprávě mimo konsolidovanou účetní závěrku a naši zprávu auditora. Za ostatní informace odpovídá představenstvo společnosti.

Náš výrok ke konsolidované účetní závěrce se k ostatním informacím nevztahuje. Přesto je však součástí našich povinností souvisejících s ověřením konsolidované účetní závěrky seznámení se s ostatními informacemi a posouzení, zda ostatní informace nejsou ve významném (materiálním) nesouladu s konsolidovanou účetní závěrkou či našimi znalostmi o účetní jednotce získanými během ověřování konsolidované účetní závěrky nebo zda se jinak tyto informace nejeví jako významně (materiálně) nesprávné. Také posuzujeme, zda ostatní informace byly ve všech významných (materiálních) ohledech vypracovány v souladu s příslušnými právními předpisy. Tímto posouzením se rozumí, zda ostatní informace splňují požadavky právních předpisů na formální náležitosti a postup vypracování ostatních informací v kontextu významnosti (materiality), tj. zda případné nedodržení uvedených požadavků by bylo způsobilé ovlivnit úsudek činěný na základě ostatních informací.

Na základě provedených postupů, do míry, jež dokážeme posoudit, uvádíme, že:

- Ostatní informace, které popisují skutečnosti, jež jsou též předmětem zobrazení v konsolidované účetní závěrce, jsou ve všech významných (materiálních) ohledech v souladu s konsolidovanou účetní závěrkou.
- Ostatní informace byly vypracovány v souladu s právními předpisy.

Dále jsme povinni uvést, zda na základě poznatků a povědomí o společnosti, k nimž jsme dospěli při provádění auditu, ostatní informace neobsahují významné (materiální) věcné nesprávnosti. V rámci uvedených postupů jsme v obdržení ostatních informací žádné významné (materiální) věcné nesprávnosti nezjistili.

### Odpovědnost představenstva a dozorčí rady společnosti za konsolidovanou účetní závěrku

Představenstvo společnosti odpovídá za sestavení konsolidované účetní závěrky podávající věrný a poctivý obraz v souladu s českými účetními předpisy a za takový vnitřní kontrolní systém, který považuje za nezbytný pro sestavení konsolidované účetní závěrky tak, aby neobsahovala významné (materiální) nesprávnosti způsobené podvodem nebo chybou.

Při sestavování konsolidované účetní závěrky je představenstvo společnosti povinno posoudit, zda je konsolidační celek schopen nepřetržitě trvat, a pokud je to relevantní, popsat v příloze konsolidované účetní závěrky záležitosti týkající se jeho nepřetržitého trvání a použití předpokladu nepřetržitého trvání při sestavení konsolidované účetní závěrky, s výjimkou případů, kdy představenstvo plánuje zrušení konsolidačního celku nebo ukončení jeho činnosti, resp. kdy nemá jinou reálnou možnost než tak učinit.

Za dohled nad procesem účetního výkaznictví v konsolidačním celku odpovídá dozorčí rada.

### Odpovědnost auditora za audit konsolidované účetní závěrky

Naším cílem je získat přiměřenou jistotu, že konsolidovaná účetní závěrka jako celek neobsahuje významnou (materiální) nesprávnost způsobenou podvodem nebo chybou a vydat zprávu auditora obsahující náš výrok. Přiměřená míra jistoty je velká míra jistoty, nicméně není zárukou, že audit provedený v souladu s výše uvedenými předpisy ve všech případech v konsolidované účetní závěrce odhalí případnou existující významnou (materiální) nesprávnost. Nesprávnosti mohou vzniknout v důsledku podvodů nebo chyb a považují se za významné (materiální), pokud lze reálně předpokládat, že by jednotlivě nebo v souhrnu mohly ovlivnit ekonomická rozhodnutí, která uživatelé konsolidované účetní závěrky na jejím základě přijmou.

Při provádění auditu v souladu s výše uvedenými předpisy je naší povinností uplatňovat během celého auditu odborný úsudek a zachovávat profesní skepticismus. Dále je naší povinností:

- Identifikovat a vyhodnotit rizika významné (materiální) nesprávnosti konsolidované účetní závěrky způsobené podvodem nebo chybou, navrhnout a provést auditorské postupy reagující na tato rizika a získat dostatečné a vhodné důkazní informace, abychom na jejich základě mohli vyjádřit výrok. Riziko, že neodhalíme významnou (materiální) nesprávnost, k níž došlo v důsledku podvodu, je větší než riziko neodhalení významné (materiální) nesprávnosti způsobené chybou, protože součástí podvodu mohou být tajné dohody (koluze), falšování, úmyslná opomenutí, nepravdivá prohlášení nebo obcházení vnitřních kontrol.
- Seznámit se s vnitřním kontrolním systémem konsolidačního celku relevantním pro audit v takovém rozsahu, abychom mohli navrhnout auditorské postupy vhodné s ohledem na dané okolnosti, nikoli abychom mohli vyjádřit názor na účinnost jeho vnitřního kontrolního systému.
- Posoudit vhodnost použitých účetních pravidel, přiměřenost provedených účetních odhadů a informace, které v této souvislosti představenstvo společnosti uvedlo v příloze konsolidované účetní závěrky.
- Posoudit vhodnost použití předpokladu nepřetržitého trvání při sestavení konsolidované účetní závěrky představenstvem a to, zda s ohledem na shromážděné důkazní informace existuje významná (materiální) nejistota vyplývající z událostí nebo podmínek, které mohou významně zpochybnit schopnost konsolidačního celku nepřetržitě trvat. Jestliže dojdeme k závěru, že taková významná (materiální) nejistota existuje, je naší povinností upozornit v naší zprávě na informace uvedené v této souvislosti v příloze konsolidované účetní závěrky, a pokud tyto informace nejsou dostatečné, vyjádřit modifikovaný výrok. Naše závěry týkající se schopnosti konsolidačního celku nepřetržitě trvat vycházejí z důkazních informací, které jsme získali do data naší zprávy. Nicméně budoucí události nebo podmínky mohou vést k tomu, že konsolidační celek ztratí schopnost nepřetržitě trvat.
- Vyhodnotit celkovou prezentaci, členění a obsah konsolidované účetní závěrky, včetně přílohy, a dále to, zda konsolidovaná účetní závěrka zobrazuje podkladové transakce a události způsobem, který vede k věrnému zobrazení.
- Získat dostatečné a vhodné důkazní informace o finančních údajích účetních jednotek zahrnutých do konsolidačního celku a o jeho podnikatelské činnosti, aby bylo možné vyjádřit výrok ke konsolidované účetní závěrce. Zodpovídáme za řízení auditu konsolidačního celku, dohled nad ním a za jeho provedení. Výrok auditora ke konsolidované účetní závěrce je naší výhradní odpovědností.

Naší povinností je informovat představenstvo a dozorčí radu mimo jiné o plánovaném rozsahu a načasování auditu a o významných zjištěních, která jsme v jeho průběhu učinili, včetně zjištěných významných nedostatků ve vnitřním kontrolním systému.

V Praze dne 26. listopadu 2018


Auditorská společnost:

Deloitte Audit s.r.o.  
evidenční číslo 079



Statutární auditor:

Petr Michalík  
evidenční číslo 2020



## KONSOLIDOVANÁ ÚČETNÍ ZÁVĚRKA K 31. PROSINCI 2017

**Název společnosti:** CYLINDERS HOLDING a.s.  
**Sídlo:** Výstavní 81/97, Vítkovice, 703 00 Ostrava  
**Právní forma:** akciová společnost  
**IČO:** 017 82 924

### Součástí konsolidované účetní závěrky:

Konsolidovaná rozvaha



Konsolidovaný výkaz zisku a ztráty

Konsolidovaný přehled o změnách vlastního kapitálu

Konsolidovaný přehled o peněžních tocích

Konsolidovaná příloha

Konsolidovaná účetní závěrka byla sestavena dne 26. listopadu 2018.

Statutární orgán účetní jednotky	Podpis
<p data-bbox="296 1749 619 1818"><b>Ing. Jan Světlík</b> <i>předseda představenstva</i></p> <p data-bbox="296 1861 691 1930"><b>Mgr. Inž. Jerzy Kościelniak</b> <i>místopředseda představenstva</i></p>	 



**KONSOLIDOVANÁ ROZVAHA**  
v plném rozsahu

CYLINDERS HOLDING a.s.  
IČO 017 82 924

k datu  
31.12.2017  
(v tisících Kč)

Výstavní 81/97  
Vítkovice  
703 00 Ostrava

		31.12.2017	31.12.2016
		Netto	Netto
	<b>AKTIVA CELKEM</b>	<b>3 408 918</b>	<b>3 387 592</b>
<b>B.</b>	<b>Dlouhodobý majetek</b>	<b>2 001 207</b>	<b>2 042 635</b>
<i>B.I.</i>	<i>Dlouhodobý nehmotný majetek</i>	<i>5 598</i>	<i>4 133</i>
B.I.2.	Ocenitelná práva	3 239	2 426
B.I.2.1.	Software	1 302	1 578
B.I.2.2.	Ostatní ocenitelná práva	1 937	848
B.I.4.	Ostatní dlouhodobý nehmotný majetek	417	86
B.I.5.	Poskytnuté zálohy na dlouhodobý nehmotný majetek a nedokončený dlouhodobý nehmotný majetek	1 942	1 621
B.I.5.2.	Nedokončený dlouhodobý nehmotný majetek	1 942	1 621
<i>B.II.</i>	<i>Dlouhodobý hmotný majetek</i>	<i>2 014 256</i>	<i>2 083 585</i>
B.II.1.	Pozemky a stavby	777 681	794 220
B.II.1.1.	Pozemky	43 087	36 783
B.II.1.2.	Stavby	734 594	757 437
B.II.2.	Hmotné movité věci a jejich soubory	1 068 610	1 141 666
B.II.4.	Ostatní dlouhodobý hmotný majetek	14 512	2 704
B.II.4.3.	Jiný dlouhodobý hmotný majetek	14 512	2 704
B.II.5.	Poskytnuté zálohy na dlouhodobý hmotný majetek a nedokončený dlouhodobý hmotný majetek	153 453	144 995
B.II.5.1.	Poskytnuté zálohy na dlouhodobý hmotný majetek	8 784	22 430
B.II.5.2.	Nedokončený dlouhodobý hmotný majetek	144 669	122 565
<i>B.III.</i>	<i>Dlouhodobý finanční majetek</i>	<i>33 765</i>	<i>9 326</i>
B.III.1.	Podíly - ovládaná nebo ovládající osoba	19 690	9 326
B.III.2.	Zápitky a úvěry - ovládaná nebo ovládající osoba		
B.III.3.	Podíly - podstatný vliv	1 075	
B.III.7.	Ostatní dlouhodobý finanční majetek	13 000	
B.III.7.2.	Poskytnuté zálohy na dlouhodobý finanční majetek	13 000	
<i>B.IV.</i>	<i>Konsolidační rozdíly</i>	<i>-52 412</i>	<i>-54 409</i>
B.IV.1.	Kladný konsolidační rozdíl	12 848	22 671
B.IV.2.	Záporný konsolidační rozdíl	-65 260	-77 080
<i>B.V.</i>	<i>Cenné papíry a podíly v ekvivalenci</i>		
<b>C.</b>	<b>Oběžná aktiva</b>	<b>1 357 243</b>	<b>1 321 076</b>
<i>C.I.</i>	<i>Zásoby</i>	<i>708 464</i>	<i>684 885</i>
C.I.1.	Materiál	335 674	306 023
C.I.2.	Nedokončená výroba a polotovary	195 443	189 551
C.I.3.	Výrobky a zboží	176 350	189 127
C.I.3.1.	Výrobky	135 757	145 346
C.I.3.2.	Zboží	40 593	43 781
C.I.5.	Poskytnuté zálohy na zásoby	997	184
<i>C.II.</i>	<i>Pohledávky</i>	<i>627 971</i>	<i>600 370</i>
C.II.1.	Dlouhodobé pohledávky	1 286	1 372
C.II.1.1.	Pohledávky z obchodních vztahů	541	417
C.II.1.5.	Pohledávky - ostatní	745	955
C.II.1.5.2.	Dlouhodobé poskytnuté zálohy	38	38
C.II.1.5.4.	Jiné pohledávky	707	917
<i>C.II.2.</i>	<i>Krátkodobé pohledávky</i>	<i>626 685</i>	<i>598 998</i>
C.II.2.1.	Pohledávky z obchodních vztahů	577 603	548 996
C.II.2.2.	Pohledávky - ovládaná nebo ovládající osoba		1 749
C.II.2.4.	Pohledávky - ostatní	49 082	48 253
C.II.2.4.3.	Stát - daňové pohledávky	39 147	42 451
C.II.2.4.4.	Krátkodobé poskytnuté zálohy	4 955	3 342
C.II.2.4.5.	Dohadné účty aktivní	844	
C.II.2.4.6.	Jiné pohledávky	4 136	2 460
<i>C.III.</i>	<i>Krátkodobý finanční majetek</i>		<i>625</i>
C.III.2.	Ostatní krátkodobý finanční majetek		625
<i>C.IV.</i>	<i>Peněžní prostředky</i>	<i>20 808</i>	<i>35 196</i>
C.IV.1.	Peněžní prostředky v pokladně	279	778
C.IV.2.	Peněžní prostředky na účtech	20 529	34 418
<b>D.</b>	<b>Časové rozlišení</b>	<b>50 468</b>	<b>23 881</b>
D.1.	Náklady příštích období	44 347	15 690
D.2.	Komplexní náklady příštích období	6 121	8 113
D.3.	Příjmy příštích období		78

		31.12.2017	31.12.2016
	<b>PASIVA CELKEM</b>	<b>3 408 918</b>	<b>3 387 592</b>
<b>A.</b>	<b>Vlastní kapitál</b>	<b>1 628 747</b>	<b>1 533 441</b>
<i>A.I.</i>	<i>Základní kapitál</i>	<i>252 000</i>	<i>252 000</i>
A.I.1.	Základní kapitál	252 000	252 000
<i>A.II.</i>	<i>Ážio a kapitálové fondy</i>	<i>96 945</i>	<i>54 549</i>
A.II.2.	Kapitálové fondy	96 945	54 549
A.II.2.2.	Oceňovací rozdíly z přecenění majetku a závazků (+/-)	-9 110	-9 459
A.II.2.3.	Oceňovací rozdíly z přecenění při přeměnách obchodních korporací (+/-)	136 132	136 132
A.II.2.6.	Oceňovací rozdíly vyplývající z konsolidačních úprav (+/-)	-30 077	-72 124
<i>A.III.</i>	<i>Fondy ze zisku</i>	<i>149 710</i>	<i>100 665</i>
A.III.1.	Ostatní rezervní fondy	149 710	100 665
<i>A.IV.</i>	<i>Výsledek hospodaření minulých let (+/-)</i>	<i>1 077 187</i>	<i>864 451</i>
A.IV.1.	Nerozdělený zisk minulých let	1 107 281	906 810
A.IV.2.	Neuhrazená ztráta minulých let (-)		-5 521
A.IV.3.	Jiný výsledek hospodaření minulých let (+/-)	-30 094	-36 838
<i>A.V.</i>	<i>Výsledek hospodaření běžného účetního období bez menšinových podílů</i>	<i>52 905</i>	<i>261 776</i>
A.V.1	Výsledek hospodaření běžného účetního období (+/-)	52 905	261 776
<i>A. VI.</i>	<i>Konsolidační rezervní fond</i>		
<b>B.+C.</b>	<b>Cizí zdroje</b>	<b>1 766 973</b>	<b>1 835 451</b>
<b>B.</b>	<b>Rezervy</b>	<b>44 244</b>	<b>41 912</b>
B.I.	Rezerva na důchody a podobné závazky	34 703	33 803
B.IV.	Ostatní rezervy	9 541	8 109
<b>C.</b>	<b>Závazky</b>	<b>1 722 729</b>	<b>1 793 539</b>
<i>C.I.</i>	<i>Dlouhodobé závazky</i>	<i>534 308</i>	<i>450 692</i>
C.I.2.	Závazky k úvěrovým institucím	371 554	315 616
C.I.4.	Závazky z obchodních vztahů	176	227
C.I.8.	Odložený daňový závazek	141 318	131 984
C.I.9.	Závazky - ostatní	21 260	2 865
C.I.9.3.	Jiné závazky	21 260	2 865
<i>C.II.</i>	<i>Krátkodobé závazky</i>	<i>1 188 421</i>	<i>1 342 847</i>
C.II.2.	Závazky k úvěrovým institucím	611 084	805 006
C.II.3.	Krátkodobé přijaté zálohy	4 143	10 762
C.II.4.	Závazky z obchodních vztahů	472 902	398 415
C.II.8.	Závazky ostatní	100 292	128 664
C.II.8.1.	Závazky ke společníkům	2 763	25 000
C.II.8.3.	Závazky k zaměstnancům	21 686	18 439
C.II.8.4.	Závazky ze sociálního zabezpečení a zdravotního pojištění	17 854	15 912
C.II.8.5.	Stát - daňové závazky a dotace	11 832	22 118
C.II.8.6.	Dohadné účty pasivní	14 738	1 287
C.II.8.7.	Jiné závazky	31 419	45 908
<b>D.</b>	<b>Časové rozlišení pasiv</b>	<b>12 858</b>	<b>18 498</b>
D.1.	Výdaje příštích období	3 336	3 267
D.2.	Výnosy příštích období	9 522	15 231
<b>E.</b>	<b>Menšinový vlastní kapitál</b>	<b>340</b>	<b>202</b>
E.I.1	Menšinový základní kapitál	3	3
E.I.3	Menšinové ziskové fondy včetně neroz. zisku a ztráty minulých let	191	107
E.I.4	Menšinový výsledek hospodaření běžného účetního období	146	92

# KONSOLIDOVANÝ VÝKAZ ZISKU A ZTRÁTY

v druhovém členění

CYLINDERS HOLDING a.s.

IČO 017 82 924

období končící k  
31.12.2017  
(v tisících Kč)

Výstavní 81/97  
Vítkovice  
703 00 Ostrava

		Období do 31.12.2017	Období do 31.12.2016
I.	Tržby z prodeje výrobků a služeb	2 470 703	2 533 016
II.	Tržby za prodej zboží	405 754	493 803
A.	Výkonová spotřeba	<b>2 303 628</b>	<b>2 211 160</b>
A.1.	Náklady vynaložené na prodané zboží	388 433	453 389
A.2.	Spotřeba materiálu a energie	1 516 552	1 334 542
A.3.	Služby	398 643	423 229
B.	Změna stavu zásob vlastní činnosti (+/-)	-8 106	38 244
C.	Aktivace (-)	-197 629	-141 087
D.	Osobní náklady	<b>455 093</b>	<b>439 311</b>
D.1.	Mzdové náklady	343 927	331 873
D.2.	Náklady na sociální zabezpečení, zdravotní pojištění a ostatní náklady	<b>111 166</b>	<b>107 438</b>
D.2.1.	Náklady na sociální zabezpečení a zdravotní pojištění	92 867	87 506
D.2.2.	Ostatní náklady	18 299	19 932
E.	Úpravy hodnot v provozní oblasti	<b>106 154</b>	<b>108 089</b>
E.1.	Úpravy hodnot dlouhodobého nehmotného a hmotného majetku	<b>102 113</b>	<b>107 562</b>
E.1.1.	Úpravy hodnot dlouhodobého nehmotného a hmotného majetku - trvalé	102 113	107 562
E.2.	Úpravy hodnot zásob	256	532
E.3.	Úpravy hodnot pohledávek	3 785	-5
III.	Ostatní provozní výnosy	<b>67 648</b>	<b>112 947</b>
III.1.	Tržby z prodaného dlouhodobého majetku	12 369	12 129
III.2.	Tržby z prodaného materiálu	33 310	27 474
III.3.	Jiné provozní výnosy	21 969	73 344
F.	Ostatní provozní náklady	<b>103 528</b>	<b>146 299</b>
F.1.	Zůstatková cena prodaného dlouhodobého majetku	16 042	13 593
F.2.	Zůstatková cena prodaného materiálu	22 155	20 481
F.3.	Daně a poplatky	14 033	17 109
F.4.	Rezervy v provozní oblasti a komplexní náklady příštích období	3 425	-179
F.5.	Jiné provozní náklady	47 873	95 295
	Zúčtování kladného konsolidačního rozdílu	1 836	2 562
	Zúčtování záporného konsolidačního rozdílu	11 820	11 820
*	<b>Provozní výsledek hospodaření (+/-)</b>	<b>191 421</b>	<b>347 008</b>
V.	Výnosy z ostatního dlouhodobého finančního majetku		<b>32</b>
V.1.	Výnosy z ostatního dlouhodobého finančního majetku - ovládaná nebo ovládající osoba		19
V.2.	Ostatní výnosy z ostatního dlouhodobého finančního majetku		13
VI.	Výnosové úroky a podobné výnosy	<b>836</b>	
VI.2.	Ostatní výnosové úroky a podobné výnosy	836	
I.	Úpravy hodnot a rezervy ve finanční oblasti	5 069	
J.	Nákladové úroky a podobné náklady	<b>21 791</b>	<b>26 238</b>
J.1.	Nákladové úroky a podobné náklady - ovládaná nebo ovládající osoba		807
J.2.	Ostatní nákladové úroky a podobné náklady	21 791	25 431
VII.	Ostatní finanční výnosy	58 158	19 753
K.	Ostatní finanční náklady	147 542	30 652
*	<b>Finanční výsledek hospodaření (+/-)</b>	<b>-115 408</b>	<b>-37 105</b>
**	<b>Výsledek hospodaření před zdaněním (+/-)</b>	<b>76 013</b>	<b>309 903</b>
L.	Daň z příjmů	<b>22 962</b>	<b>52 112</b>
L.1.	Daň z příjmů splatná	12 874	16 115
L.2.	Daň z příjmů odložená (+/-)	10 088	35 997
**	<b>Výsledek hospodaření po zdanění (+/-)</b>	<b>53 051</b>	<b>257 791</b>
**	<b>Konsolidovaný výsledek hospodaření bez ekvivalence</b>	<b>53 051</b>	<b>261 868</b>
	Převod podílů na výsledku hospodaření nových podniků do data akvizice (+/-)		4 077
	Konsolidovaný výsledek hospodaření bez menšin	52 905	261 776
	Menšinový podíl na výsledku hospodaření	146	92
***	<b>Výsledek hospodaření za účetní období (+/-)</b>	<b>53 051</b>	<b>261 868</b>
***	<b>Výsledek hospodaření za účetní období bez menšinových podílů (+/-)</b>	<b>52 905</b>	<b>261 776</b>
***	<b>Výsledek hospodaření za účetní období včetně menšinových podílů (+/-)</b>	<b>53 051</b>	<b>261 868</b>
***	<b>Výsledek hospodaření za účetní období bez menš.podílů před zdaněním (+/-)</b>	<b>75 867</b>	<b>313 888</b>
*	Čistý obrat za účetní období	<b>3 003 099</b>	<b>3 159 551</b>

**KONSOLIDOVANÝ PŘEHLED O ZMĚNÁCH  
VLASTNÍHO KAPITÁLU**

CYLINDERS HOLDING a.s.

IČO 017 82 924

k datu  
31.12.2017  
(v tisících Kč)

Výstavní 81/97  
Vítkovice  
703 00 Ostrava

	Základní kapitál	Ážio a kapitálové fondy	Fondy ze zisku, rezervní fond	Nerozdělený zisk/ztráta minulých let	Jiný výsledek hospodaření minulých let (+/-)	Výsledek hospodaření běžného účetního období bez menšinových podílů	VLASTNÍ KAPITÁL CELKEM
<b>Stav k 1.1.2016</b>	<b>252 000</b>	<b>-60 669</b>	<b>73 527</b>	<b>999 132</b>	<b>-55 368</b>		<b>1 208 622</b>
Oprava chyby minulých let - chyba identifikovaná v roce končícím 31.12.2016		11 804			-11 804		
Oprava chyby minulých let - chyba identifikovaná v roce končícím 31.12.2017		136 132			-25 034		
<b>Stav k 1.1.2016</b>	<b>252 000</b>	<b>87 267</b>	<b>73 527</b>	<b>999 132</b>	<b>-92 206</b>		<b>1 319 720</b>
Rozdělení výsledku hospodaření				-55 368	55 368		
Změna metody/oprava chyby						-12 772	-12 772
Úhrada ztráty minulých let			-375	375			
Rezervní fond		-124	41 000	-40 876			
Přecenění reálnou hodnotou (ekvivalenci) CP a podíly		-25					-25
Oceňovací rozdíly z přecenění zajišťovacích derivátů		-4 898					-4 898
Výsledek hospodaření za běžné období						274 548	274 548
Ostatní úpravy		-13 650		-5 881			-19 531
Kurzové vlivy		-14 021	-13 487	3 907			-23 601
<b>Stav k 31.12.2016</b>	<b>252 000</b>	<b>54 549</b>	<b>100 665</b>	<b>901 289</b>	<b>-36 838</b>	<b>261 776</b>	<b>1 533 441</b>
Rozdělení výsledku hospodaření				262 744	11 804	-274 548	
Změna metody/oprava chyby				-7 712	-5 060	12 772	
Rezervní fond			50 420	-50 420			
Přecenění reálnou hodnotou (ekvivalenci) CP a podíly		-136					-136
Oceňovací rozdíly z přecenění zajišťovacích derivátů		485					485
Dekonsolidace		49 237				-98 456	-49 219
Výsledek hospodaření za běžné období						151 361	151 361
Ostatní úpravy		-6 703		730			-5 973
Kurzové vlivy		-487	-1 375	650			-1 212
<b>Stav k 31.12.2017</b>	<b>252 000</b>	<b>96 945</b>	<b>149 710</b>	<b>1 107 281</b>	<b>-30 094</b>	<b>52 905</b>	<b>1 628 747</b>

# KONSOLIDOVANÝ PŘEHLED O PENĚŽNÍCH TOCÍCH (CASH FLOW)

CYLINDERS HOLDING a.s.  
IČO 017 82 924

období končící k  
31.12.2017  
(v tisících Kč)

Výstavní 81/97  
Vítkovice  
703 00 Ostrava

		Období do 31.12.2017	Období do 31.12.2016
<b>P.</b>	<b>Počáteční stav peněžních prostředků a peněžních ekvivalentů</b>	<b>35 821</b>	<b>40 521</b>
	<i>Peněžní toky z hlavní výdělečné činnosti (provozní činnost)</i>		
Z.	Výsledek hospodaření před zdaněním	75 867	313 888
A.1.	Úpravy o nepeněžní operace	203 425	118 316
A.1.1.	Odписы stálých aktiv	92 129	98 304
A.1.2.	Změna stavu opravných položek a rezerv	10 543	849
A.1.3.	Zisk (ztráta) z prodeje stálých aktiv	3 673	1 464
A.1.5.	Nákladové a výnosové úroky	20 955	26 206
A.1.6.	Opravy o ostatní nepeněžní operace	76 125	-8 507
<b>A.*</b>	<b>Čistý provozní peněžní tok před změnami pracovního kapitálu</b>	<b>279 292</b>	<b>432 204</b>
A.2.	Změna stavu pracovního kapitálu	-19 863	-126 237
A.2.1.	Změna stavu pohledávek a časového rozlišení aktiv	-58 043	42 872
A.2.2.	Změna stavu závazků a časového rozlišení pasív	63 206	-197 460
A.2.3.	Změna stavu zásob	-25 026	28 351
<b>A.**</b>	<b>Čistý provozní peněžní tok před zdaněním</b>	<b>259 429</b>	<b>305 967</b>
A.3.	Vyplacené úroky	-21 791	-26 238
A.4.	Přijaté úroky	836	32
A.5.	Zaplacená daň z příjmů za běžnou činnost	-20 741	-14 625
<b>A.***</b>	<b>Čistý peněžní tok z provozní činnosti</b>	<b>217 733</b>	<b>265 136</b>
	<i>Peněžní toky z investiční činnosti</i>		
B.1.	Výdaje spojené s nabytím stálých aktiv	-103 217	-102 539
B.2.	Příjmy z prodeje stálých aktiv	12 369	12 129
B.3.	Zápůjčky a úvěry spřízněným osobám	-21	-19
<b>B.***</b>	<b>Čistý peněžní tok z investiční činnosti</b>	<b>-90 869</b>	<b>-90 429</b>
	<i>Peněžní toky z finančních činností</i>		
C.1.	Změna stavu závazků z financování	-116 877	-169 407
C.2.	Dopady změn vlastního kapitálu	-25 000	-10 000
C.2.6.	Vyplacené podíly na zisku	-25 000	-10 000
<b>C.***</b>	<b>Čistý peněžní tok z finanční činnosti</b>	<b>-141 877</b>	<b>-179 407</b>
<b>F.</b>	<b>Čistá změna peněžních prostředků a peněžních ekvivalentů</b>	<b>-15 013</b>	<b>-4 700</b>
<b>R.</b>	<b>Konečný stav peněžních prostředků a peněžních ekvivalentů</b>	<b>20 808</b>	<b>35 821</b>

## **PŘÍLOHA KONSOLIDOVANÉ ÚČETNÍ ZÁVĚRKY ZA ROK 2017**

Název společnosti:	CYLINDERS HOLDING a.s.
Sídlo:	Výstavní 81/97, Vítkovice, 703 00 Ostrava
Právní forma:	akciová společnost
IČ:	01782924
Předmět podnikání:	pronájem nemovitostí, bytů a nebytových prostor, výroba, obchod a služby neuvedené v přílohách 1 až 3 živnostenského zákona
Rozvahový den:	31. 12. 2017
Okamžik sestavení:	26. 11. 2018

**OBSAH**

<b>1.</b>	<b>OBECNÉ ÚDAJE</b>	<b>4</b>
<b>2.</b>	<b>ORGÁNY SPOLEČNOSTI</b>	<b>4</b>
<b>3.</b>	<b>Hlavní vlastníci společnosti</b>	<b>4</b>
<b>4.</b>	<b>KONSOLIDAČNÍ CELEK</b>	<b>4</b>
<b>5.</b>	<b>ZÁKLADNÍ VÝCHODISKA PRO ZPRACOVÁNÍ KONSOLIDOVANÉ ÚČETNÍ ZÁVĚRKY</b>	<b>6</b>
5.1	SROVNATELNOST ÚDAJŮ	6
5.2	TRANSFORMACE ZAHRANIČNÍCH VÝKAZŮ	7
5.3	DEKONSOLIDACE	8
<b>6.</b>	<b>ZPŮSOBY OCEŇOVÁNÍ A ODPISOVÁNÍ</b>	<b>8</b>
6.1	DLOUHODOBÝ NEHMOTNÝ A HMOTNÝ MAJETEK	8
6.2	FINANČNÍ MAJETEK	9
6.3	KONSOLIDAČNÍ ROZDÍL	9
6.4	ZÁSoby	10
6.5	KRÁTKODOBÝ FINANČNÍ MAJETEK	10
6.6	PENĚŽNÍ PROSTŘEDKY	10
6.7	POHLEDÁVKY A ZÁVAZKY	10
6.8	VLASTNÍ KAPITÁL	10
6.9	PŘIJATÉ ÚVĚRY	11
6.10	ÚČTOVÁNÍ NÁKLADŮ A VÝNOSŮ	11
6.11	FINANČNÍ LEASING	11
6.12	DEVIZOVÉ OPERACE	11
6.13	FINANČNÍ DERIVÁTY	11
6.14	DAŇ Z PŘÍJMŮ	12
6.15	PŘEHLED O PENĚŽNÍCH TOCÍCH	12
6.16	POUŽITÍ ODHADŮ	12
6.17	DOTACE	12
6.18	NÁSLEDNÉ UDÁLOSTI	13
6.19	ZMĚNA ZPŮSOBU OCEŇOVÁNÍ A POSTUPU ÚČTOVÁNÍ OPROTI PŘEDCHÁZEJÍCÍMU ÚČETNÍMU OBDOBÍ A OPRAVY CHYB MINULÝCH LET	13
<b>7.</b>	<b>DOPLŇUJÍCÍ ÚDAJE KE KONSOLIDOVANÉ ROZVAZE</b>	<b>17</b>
7.1	DLOUHODOBÝ NEHMOTNÝ MAJETEK	17
7.2	DLOUHODOBÝ HMOTNÝ MAJETEK	17
7.3	DLOUHODOBÝ MAJETEK ZATÍŽENÝ ZÁSTAVNÍM PRÁVEM	18
7.4	DLOUHODOBÝ FINANČNÍ MAJETEK	19
7.4.1	NEKONSOLIDOVANÉ MAJETKOVÉ PODÍLY	19
7.5	ZÚČTOVÁNÍ KONSOLIDAČNÍCH ROZDÍLŮ	21
7.6	ZÁSoby	21
7.7	POHLEDÁVKY	22
7.7.1	POHLEDÁVKY Z OBCHODNÍCH VZTAHŮ	22
7.7.2	POHLEDÁVKY – OVLÁDANÁ NEBO OVLÁDAJÍCÍ OSOBA	24
7.7.3	POSKYTNUTÉ ZÁLOHY	24
7.7.4	POHLEDÁVKY VŮČI SPOLEČNOSTEM VE SKUPINĚ	24
7.7.5	POHLEDÁVKY KRYTÉ ZÁSTAVNÍM PRÁVEM NEBO JINOU FORMOU ZAJIŠTĚNÍ	24

7.8	OPRAVNÉ POLOŽKY -----	25
7.9	KRÁTKODOBÝ FINANČNÍ MAJETEK -----	26
7.10	PENĚŽNÍ PROSTŘEDKY -----	26
7.11	ČASOVÉ ROZLIŠENÍ -----	26
7.12	VLASTNÍ KAPITÁL SKUPINY A MATEŘSKÉ SPOLEČNOSTI-----	27
7.13	VYČLENĚNÍ MENŠINOVÝCH PODÍLŮ-----	27
7.14	REZERVY -----	28
7.15	ZÁVAZKY -----	29
7.15.1	ZÁVAZKY Z OBCHODNÍCH VZTAHŮ -----	29
7.15.2	ZÁVAZKY – OVLÁDANÁ NEBO OVLÁDAJÍCÍ OSOBA -----	30
7.15.3	PŘIJATÉ ZÁLOHY -----	30
7.15.4	ZÁVAZKY VŮČI SPOLEČNOSTEM VE SKUPINĚ A AKCIONÁŘŮM -----	30
7.15.5	ZÁVAZKY KRYTÉ ZÁSTAVNÍM PRÁVEM NEBO JINOU FORMOU ZAJIŠTĚNÍ -----	30
7.16	BANKOVNÍ ÚVĚRY A VÝPOMOCI-----	31
7.17	ČASOVÉ ROZLIŠENÍ -----	32
7.18	LEASING -----	32
7.19	ODLOŽENÁ DAŇ -----	33
<b>8.</b>	<b>MAJETEK A ZÁVAZKY NEVYKÁZANÉ V ROZVAZE-----</b>	<b>34</b>
8.1	SOUDNÍ SPORY-----	34
8.2	EKOLOGICKÉ ZÁVAZKY -----	34
<b>9.</b>	<b>DOPLŇUJÍCÍ ÚDAJE KE KONSOLIDOVANÉMU VÝKAZU ZISKU A ZTRÁTY -----</b>	<b>35</b>
9.1	VÝNOSY BĚŽNÉHO ROKU -----	35
9.2	TRANSAKCE SE SPOLEČNOSTMI VE SKUPINĚ-----	36
9.2.1	VÝNOSY REALIZOVANÉ SE SPOLEČNOSTMI VE SKUPINĚ-----	36
9.2.2	NÁKUPY REALIZOVANÉ SE SPOLEČNOSTMI VE SKUPINĚ-----	36
9.3	OSOBNÍ NÁKLADY -----	37
9.4	ODMĚNY ZA AUDIT -----	37
<b>10.</b>	<b>VÝZNAMNÉ UDÁLOSTI PO DATU ÚČETNÍ ZÁVĚRKY -----</b>	<b>37</b>
<b>11.</b>	<b>ÚČETNÍ ZÁVĚRKY DCEŘINÝCH A PŘIDRUŽENÝCH SPOLEČNOSTÍ -----</b>	<b>38</b>



## 1. OBECNÉ ÚDAJE

Společnost CYLINDERS HOLDING a.s. se sídlem Výstavní 81/97, Vítkovice, 703 00 Ostrava, IČ: 01782924 vznikla zapsáním do obchodního rejstříku vedeného u Krajského soudu v Ostravě, oddíl B, vložka 10883 dne 28. 11. 2016.

Společnost CYLINDERS HOLDING a.s. vznikla na základě Projektu rozdělení odštěpením se vznikem nové akciové společnosti ze dne 20. 10. 2016 a jeho doplnění ze dne 28. 11. 2016 odštěpením části jmění obchodní společnosti VÍTKOVICE HOLDING, a.s., se sídlem Ruská 2887/101, Vítkovice, 703 00 Ostrava, identifikační číslo 25816039, zapsané v obchodním rejstříku vedeném Krajským soudem v Ostravě, oddíl B, vložka 1934, jako Rozdělované společnosti, které přešlo na obchodní společnost CYLINDERS HOLDING a.s., jako Nástupnickou společnost. Rozhodným dnem rozdělení odštěpením je 1. 1. 2016.

Hlavním předmětem činnosti konsolidačního celku je montáž, opravy, revize a zkoušky elektrických zařízení, tlakových zařízení a nádob na plyny, plynových zařízení a plnění nádob plyny, pronájem nemovitostí, bytů a nebytových prostor.

Společnost CYLINDERS HOLDING a.s. je mateřskou společností a přiložená účetní závěrka je připravená jako konsolidovaná účetní závěrka dle českých účetních standardů.

## 2. ORGÁNY SPOLEČNOSTI

Složení statutárního a dozorčího orgánu k 31. 12. 2017:

Představenstvo		Dozorčí rada	
<b>Předseda:</b>	Ing. Jan Světlík, ml.	<b>Předseda:</b>	Ing. Jan Světlík
<b>Místopředseda:</b>	Mgr. Inž. Jerzy Kościelniak	<b>Člen:</b>	Liběna Světlíková
<b>Člen:</b>	Ing. Jaromír Šiler	<b>Člen:</b>	Tomáš Hladký

## 3. HLAVNÍ VLASTNÍCI SPOLEČNOSTI

Fyzické a právnické osoby podílející se více než 20% na základním kapitálu mateřské společnosti k 31. 12. 2017:

Akcionář	% podíl na základním kapitálu
Jan Světlík	90%
Ostatní s podílem < 20%	10%
<b>CELKEM</b>	<b>100%</b>

## 4. KONSOLIDAČNÍ CELEK

S ohledem na změny v majetkových účastech mateřské společnosti v dceřiných společnostech v průběhu roku 2017 a s přihlédnutím k významnosti, jsou pro rok 2017 zařazeny do konsolidačního celku všechny obchodní společnosti s výjimkou:

- společností, které po většinu roku nevykonávají předmět činnosti, a veškerá aktivita směřuje k vyhlášení likvidace společnosti,
- společností, které po většinu roku nevykazují činnost,

- společností, jejichž akcie/podíly jsou drženy za účelem jejich prodeje v bezprostředně následujícím účetním období.

### Rok 2017

							v tis. Kč	
Název a sídlo společnosti	Požizovací cena	Nominální hodnota podílu	Podíl v %	Základní kapitál	Vlastní kapitál	Zisk/ztráta běžného roku	Metoda konsolidace	
<b>CYLINDERS HOLDING a.s.</b> Výstavní 81/97, Vítkovice, Ostrava				252 000	1 715 264	18 854		
<b>VTK CYLINDERS s.r.o.</b> Výstavní 81/97, Vítkovice, Ostrava	583 526	1 039 852	100,00	1 039 852	1 373 335	25 478	Plná	
<b>VITKOVICE MILMET S.A.</b> Polsko, Sosnowiec, ul. Gen. Grot-Roweckiego 130	763 642	33 832*	100,00	33 832*	125 889*	10 963*	Plná	
<b>VÍTKOVICE CYLINDERS a.s.</b> Ostrava-Vítkovice, Ruská 24/83	610 083	500 000	100,00	500 000	804 171	45 759	Plná	
<b>LAHVARNA BROD d.o.o.</b> Chorvatsko, Slavonski Brod, Vladimira Filakovca 3	87	19**	96,00	20**	2 466**	1 059**	Plná	

\* v tis. PLN, \*\* v tis. HRK

Finanční informace o dceřiných společnostech byly získány z auditorem ověřených účetních závěrek jednotlivých dceřiných společností s výjimkou společnosti LAHVARNA BROD d.o.o.

### Významné skutečnosti týkající se dceřiných společností

#### CIDEGAS S.A.

Pro rok 2017 byla z konsolidačního celku vyřazená společnost CIDEGAS S.A., a to v souladu s §22a) odst.2a) zákona č. 563/1991 Sb., o účetnictví v platném znění a zároveň s ohledem na realizaci prodeje akciového podílu v roce 2018. Vzhledem ke ztrátě ovládnání společnosti v průběhu roku 2017 a nedostupnosti finančních výkazů společnosti od data 31. 12. 2016 byla společnost dekonsolidována k datu 1. 1. 2017. Majetkový podíl ve společnosti CIDEGAS S.A. je v konsolidované účetní závěrce k datu 31. 12. 2017 evidován jako nekontrolní podíl určený k prodeji v oblasti krátkodobého finančního majetku, a to v reálné hodnotě odpovídající již známé prodejní ceně. Celkový dopad z dekonsolidace společnosti CIDEGAS S.A. na konsolidovaný výsledek hospodaření je ve výši - 98 456 tis. Kč.

#### CYLINDERS HOLDING a.s. a VTK CYLINDERS s.r.o.

Dne 1. 9. 2017 byla do obchodního rejstříku zapsána změna sídla společností CYLINDERS HOLDING a.s. a VTK CYLINDERS s.r.o.

## Rok 2016

Název a sídlo společnosti	Pořizovací cena	Nominální hodnota podílu	Podíl v %	Základní kapitál	Vlastní kapitál	Zisk/ztráta běžného roku	v tis. Kč	
							Metoda konsolidace	
<b>CYLINDERS HOLDING a.s.</b> Ruská 2887/101, Vítkovice, Ostrava				252 000	1 654 746	32 936		
<b>VTK CYLINDERS s.r.o.</b> Ruská 2887/101, Vítkovice, Ostrava	583 526	1 039 852	100,00	1 039 852	1 307 067	4 321	Plná	
<b>VITKOVICE MILMET S.A.</b> Polsko, Sosnowiec, ul. Gen. Grot-Roweckiego 130	763 642	33 832*	100,00	33 832*	118 309*	11 535*	Plná	
<b>VÍTKOVICE CYLINDERS a.s.</b> Ostrava-Vítkovice, Ruská 24/83	610 083	500 000	100,00	500 000	758 293	164 200	Plná	
<b>LAHVARNA BROD d.o.o.</b> Chorvatsko, Slavonski Brod, Vladimira Filakovca 3	87	19**	96,00	20**	1 406**	641**	Plná	
<b>CIDEGAS S.A.</b> Argentina, Av. Nazca 1126 Piso 1º, (C1416ASN) Buenos Aires	124 522	40 370***	100,00	40 370***	25 483***	-11 475***	Plná	

\* v tis. PLN, \*\* v tis. HRK, \*\*\* v tis. ARS

Finanční informace o dceřiných společnostech byly získány z auditorem ověřených účetních závěrek jednotlivých dceřiných společností s výjimkou společnosti CYLINDERS HOLDING a.s. a LAHVARNA BROD d.o.o.

## 5. ZÁKLADNÍ VÝCHODISKA PRO ZPRACOVÁNÍ KONSOLIDOVANÉ ÚČETNÍ ZÁVĚRKY

Konsolidovaná účetní závěrka byla sestavena podle zákona č. 563/1991 Sb., o účetnictví v platném znění, vyhlášky č. 500/2002 Sb., kterou se provádějí některá ustanovení zákona č. 563/1991 Sb., o účetnictví, ve znění pozdějších předpisů, pro účetní jednotky, které jsou podnikateli účtujícími v soustavě podvojného účetnictví a Českých účetních standardů pro podnikatele ve znění platném pro rok 2017, resp. 2016.

### 5.1 SROVNATELNOST ÚDAJŮ

Konsolidovaná účetní závěrka byla zpracována v souladu s postupy pro provedení konsolidace přímým způsobem.

Cílem konsolidace je podávat věrný a poctivý obraz aktiv, pasiv, finanční situace a zisku nebo ztráty skupiny společností zahrnutých do konsolidace jako celek.

Pro zpracování konsolidované účetní závěrky byla použita metoda plné konsolidace, neboť se jedná o společnosti s rozhodujícím vlivem (tj. dceřiné společnosti, kde je uplatňován rozhodující vliv mateřské společnosti jako společnosti řídicí nebo ovládající).

Všechny účetní závěrky vstupující do konsolidace byly zpracovány k 31. 12. 2017.

V rámci předkonsolidačních úprav byla provedena úprava individuální účetní závěrky mateřské společnosti z důvodů provedených korekcí majetkových účastí v dceřiných společnostech, které jsou součástí konsolidačního celku, a to tak, aby na účtech pořízení dlouhodobého finančního majetku byly zachovány historické pořizovací ceny majetkových účastí ve společnostech vstupujících do konsolidace.

V rámci předkonsolidačních úprav byla provedena úprava individuální účetní závěrky společnosti VITKOVICE MILMET S.A. v souvislosti s přijatou dotací na pořízení dlouhodobého hmotného majetku.

Vzhledem k tomu, že v rámci polských účetních předpisů je přijatá dotace na pořízení dlouhodobého hmotného majetku účtována pomocí účtů časového rozlišení a o jejím použití se účtuje ve věcné a časové souvislosti společně s účtováním odpisů k danému dlouhodobému hmotnému majetku, byla provedena pro účely konsolidované účetní závěrky transformace přijaté dotace v souladu s českými účetními předpisy. Použití dotace v roce 2012 bylo tedy přeúčtováno ve prospěch příslušného účtu dlouhodobého hmotného majetku jako snížení pořizovací ceny a zároveň došlo k transformaci odpisů, které jsou pro účely konsolidované účetní závěrky snižovány o část odpovídající zúčtované výši dotace v individuální závěrce společnosti VITKOVICE MILMET S.A. V následujících letech je prováděná korekce odpisů, a to ve výši odpovídající zúčtované výši dotace v individuální závěrce společnosti VITKOVICE MILMET S.A., prostřednictvím výsledku hospodaření běžného roku a výsledku hospodaření minulých let. Část dotace, která byla použita na proškolení zaměstnanců a je v rámci polských účetních předpisů rozpouštěna po dobu 36 měsíců do ostatních provozních výnosů, byla při transformaci jednorázově rozpouštěna v roce skutečné realizace školení. V následujících letech je prováděná korekce rozpouštěné části dotace vztahující se k proškolení zaměstnanců, a to ve výši odpovídající zúčtované výši dotace v individuální závěrce společnosti VITKOVICE MILMET S.A., prostřednictvím výsledku hospodaření běžného roku a výsledku hospodaření minulých let.

V rámci předkonsolidačních úprav byla provedena úprava individuální účetní závěrky společnosti VITKOVICE MILMET S.A. v souvislosti s uzavřenými leasingovými smlouvami. V rámci polských účetních předpisů je o předmětu leasingu účtováno jako o aktivu, které je vykázáno v rozvaze a proti němu je vykázán závazek vůči pronajímateli. V případě zpětného leasingu je v rámci polských účetních předpisů rovněž účtováno časové rozlišení výnosů z prodeje předmětu zpětného leasingu a časové rozlišení úroků jako nákladů příštích období. Při transformaci do českého účetnictví byl předmět leasingu vyloučen z rozvahy společně se závazky a zúčtovanými úroky a byly proúčtovány splátky předmětu leasingu s časovým rozlišením akontace. V případě zpětného leasingu byla rovněž provedena korekce časového rozlišení výnosů proti výsledku hospodaření minulých let. Zároveň byla provedena korekce odložené daně.

U dlouhodobého majetku a zásob nakoupených od společností ve skupině a evidovaných v rozvaze ke konci účetního období, se jejich ocenění snižuje o ziskovou (ztrátovou) složku ceny. V oblasti nespotřebovaných materiálových zásob je tato složka ceny stanovena poměrnou metodou vycházející z podílů mezi prodejní cenou materiálu a účetní zůstatkovou hodnotou materiálu. V oblasti nedokončené výroby je vylučovaný zisk stanovený prostřednictvím rentability, jejíž hodnoty byly získány rovněž z podílů mezi prodejní cenou a účetní zůstatkovou hodnotou. V případě dlouhodobého hmotného majetku byl stanoven zisk z prodeje tohoto majetku jako rozdíl mezi prodejní cenou a účetní zůstatkovou hodnotou. Vedle prodejů dlouhodobého majetku mezi podniky konsolidačního celku dochází k přírůstkům dlouhodobého majetku v rámci poskytování služeb mezi dceřinými společnostmi, kdy rentabilita je pro účely konsolidace stanovena ve výši 4,5%. Dle konsolidačních pravidel se zisková přírážka odepisuje v případě staveb a ocenitelných práv po dobu 8 let, u samostatných movitých věcí a souboru movitých věcí a jiného dlouhodobého hmotného a nehmotného majetku po dobu 6 let a v případě software po dobu 4 let.

Odpisové plány stanovené jednotlivými dceřinými společnostmi a z nich vyplývající odpisy dlouhodobého hmotného a nehmotného majetku nebyly pro potřeby sestavení konsolidované účetní závěrky upraveny.

Při vyloučení vzájemných pohledávek a závazků ke společnostem zahrnutých do konsolidačního celku postupuje společnost tak, že vniklý rozdíl je vykázán jako zvláštní položka vlastního kapitálu, a to na řádku Oceňovací rozdíl z konsolidačních úprav.

## 5.2 TRANSFORMACE ZAHRANIČNÍCH VÝKAZŮ

Pro přepočítání účetních závěrek zahraničních společností byl použit kurz ČNB platný k 31. 12. 2017. Při vylučování vzájemných vztahů mezi podniky konsolidačního celku byly pohledávky, závazky a vzájemné dodávky přepočteny rovněž kurzem ČNB platným k 31. 12. 2017.

### 5.3 DEKONSOLIDACE

V případě, že mateřská společnost ztratí ať už přímo či nepřímo rozhodující vliv v dceřiné společnosti, tzn. pozbyde ovládnání, dojde k ukončení používání plné konsolidační metody a k následné dekonsolidaci. Dekonsolidace spočívá ve vyřazení všech aktiv dceřiných společností, ve kterých mateřská společnost ztratila ovládnání, a to včetně konsolidačního rozdílu a všech závazků dceřiných společností, ve kterých mateřská společnost ztratila ovládnání, a nekontrolních podílů v jejich účetních hodnotách stanovených k datu pozbytí ovládnání a uznání získávané protihodnoty ve výši prodejní ceny dceřiné společnosti. Vyplyvající rozdíl je uznán jako zisk nebo ztráta z pozbytí dceřiné společnosti ve finančním výsledku hospodaření.

## 6. ZPŮSOBY OCEŇOVÁNÍ A ODPISOVÁNÍ

### 6.1 DLOUHODOBÝ NEHMOTNÝ A H MOTNÝ MAJETEK

Dlouhodobý nehmotný majetek se oceňuje v pořizovacích cenách, které obsahují cenu pořízení a náklady s pořízením související.

Dlouhodobý nehmotný majetek je odepisován do nákladů na základě předpokládané doby životnosti příslušného majetku.

Dlouhodobý hmotný majetek se oceňuje v pořizovacích cenách, které zahrnují cenu pořízení, náklady na dopravu, clo a další náklady s pořízením související.

Náklady na technické zhodnocení dlouhodobého hmotného majetku zvyšují jeho pořizovací cenu. Běžné opravy a údržba se účtují do nákladů.

#### Odpisování

Odpisy jsou vypočteny na základě pořizovací ceny a předpokládané doby životnosti příslušného majetku. Odpisový plán je v průběhu používání dlouhodobého hmotného majetku aktualizován na základě očekávané doby životnosti, předpokládané zbytkové hodnoty majetku a předpokládané zbývající doby ekonomické životnosti příslušného majetku.

Předpokládaná životnost je stanovena takto:

Kategorie majetku	Doba odpisování v letech
Budovy a haly	10-50
Ostatní stavební objekty	10-50
Energetické a hnací stroje a zařízení	5-25
Výrobní stroje a zařízení, nářadí, nástroje	4-30
Přístroje a zvláštní technická zařízení	4-17
Dopravní a manipulační zařízení	6-25
Inventář	4-25
Dlouhodobý nehmotný majetek	1,5-8

#### Komponentní odpisování

Od roku 2016 je ve společnostech konsolidačního celku využívána metoda komponentního odpisování dlouhodobého majetku. Komponentou se rozumí určená část majetku, jejíž doba použitelnosti se významně liší od doby použitelnosti celého majetku a jejíž výše ocenění je významná (nad 1 mil. Kč).

Metoda komponentního odpisování se taktéž vztahuje na následné výdaje spojené s dlouhodobým majetkem (zejm. významné opravy, revize či technické zhodnocení), přičemž tyto výdaje, pokud splní podmínky komponentního odpisování, jsou účtovány jako samostatná položka dlouhodobého majetku (komponenta).

Komponenta se odpisuje v průběhu používání samostatně od ostatních komponent a od zbylé části majetku. Pro stanovení doby odpisování komponenty a výše zůstatkové ceny při vyřazení souvisejícím s výměnou komponenty se uplatní odhad technicky znalé osoby a odpisový plán společnosti.

#### Způsob tvorby opravných položek

Opravné položky vyjadřují přechodné snížení hodnoty aktiv, resp. rozdíl mezi účetní hodnotou a užitnou hodnotou, jejíž výše není trvalého charakteru, popř. rozdíl mezi účetní hodnotou a tržní hodnotou budoucího prodeje v následujícím účetním období.

## **6.2 FINANČNÍ MAJETEK**

Podíly a cenné papíry jsou při nabytí oceněny pořizovacími cenami včetně přímých nákladů s pořízením souvisejících, např. poplatky a provize makléřům a burzám.

K rozvahovému dni, tj. k 31. 12. 2017, jsou cenné papíry oceněny reálnou hodnotou, s výjimkou cenných papírů držených do splatnosti a cenných papírů představujících účast s rozhodujícím nebo podstatným vlivem.

V případě cenných papírů představujících účast s rozhodujícím nebo podstatným vlivem se používá k rozvahovému dni ocenění metodou ekvivalence, přičemž rozdíl mezi původní pořizovací cenou a ekvivalenčním oceněním se účtuje rozvahově do vlastního kapitálu, tj. na účet oceňovacích rozdílů z přecenění majetku a závazků.

Ostatní realizovatelné cenné papíry a podíly, tj. cenné papíry a obchodní podíly s účastí nižší než 20% na základním kapitálu, které nejsou strategickou majetkovou účastí do dceřiných či přidružených společností, oceňujeme k rozvahovému dni reálnou hodnotou. Rozdíl ze změny ocenění na reálnou hodnotu se u těchto cenných papírů a podílů účtuje rovněž rozvahově do vlastního kapitálu, tj. na účet oceňovacích rozdílů z přecenění majetku a závazků. Pokud dochází k trvalému snížení jejich hodnoty, toto trvalé znehodnocení investice je zaúčtováno vůči Ostatním finančním nákladům.

Dlouhodobý finanční majetek tvoří zejména ostatní dlouhodobé cenné papíry a podíly, ostatní dlouhodobý finanční majetek a majetkové účasti nezahrnuté do konsolidace.

## **6.3 KONSOLIDAČNÍ ROZDÍL**

Konsolidační rozdíl vzniká v prvním roce zahrnutí do konsolidačního celku jako rozdíl mezi cenou pořízení podílových cenných papírů a vkladů dceřiných společností a jejich oceněním podle podílové účasti mateřské společnosti na skutečné výši vlastního kapitálu dceřiných společností bez výsledku hospodaření běžného roku, resp. do data akvizice. Konsolidační rozdíly vzniklé v důsledku akvizice se odepisují dle Českého účetního standardu č. 020 po dobu 20 let.

Konsolidační rozdíl se zúčtovává do položky zúčtování kladného konsolidačního rozdílu nebo zúčtování záporného konsolidačního rozdílu na vrub nákladů, resp. ve prospěch výnosů z běžné činnosti, resp. na vrub nebo prospěch nerozdělených výsledků hospodaření minulých let v následujícím roce.

#### **6.4 ZÁSoby**

Nakupované zásoby jsou oceňovány ve většině společností konsolidačního celku skutečnými pořizovacími cenami s použitím váženého aritmetického průměru. Pořizovací cena zásob zahrnuje náklady na jejich pořízení včetně nákladů s pořízením souvisejících (náklady na dopravné, clo, poštovné, provize atd.).

Zásoby vytvořené vlastní činností – výrobky, polotovary a nedokončená výroba (vč. služeb) se oceňují skutečnými vlastními náklady. Vlastní náklady zahrnují přímé materiálové a mzdové náklady a rozpočtovaný podíl výrobních režijních nákladů. Výrobní režijní náklady zahrnují společné náklady výrobních úseků nákladových středisek a jsou rozvrhovány na základě přímých mezd.

#### **6.5 KRÁTKODOBÝ FINANČNÍ MAJETEK**

Krátkodobý finanční majetek tvoří cenné papíry k obchodování, dluhové cenné papíry se splatností do 1 roku držené do splatnosti a ostatní realizovatelné cenné papíry.

#### **6.6 PENĚŽNÍ PROSTŘEDKY**

Peněžní prostředky tvoří ceniny, peníze v hotovosti a na bankovních účtech.

#### **6.7 POHLEDÁVKY A ZÁVAZKY**

Pohledávky a závazky jsou oceňovány jmenovitou hodnotou. V souladu se zákonem č. 593/1992 Sb., o rezervách pro zjištění základu daně z příjmů, tvoří společnosti zákonné opravné položky k pohledávkám za dlužníky v konkursním a vyrovnávacím řízení a v insolvenčním řízení. Ocenění sporných pohledávek se snižuje pomocí opravných položek, účtovaných na vrub nákladů, na jejich realizační hodnotu. V případě dlouhodobých pohledávek se opravné položky stanoví odúročením pohledávek diskontem stanoveným z průměrné roční úrokové sazby tak, aby netto hodnota dlouhodobých pohledávek vyjadřovala tzv. současnou hodnotu pohledávek. Diskont pohledávek se zohledňuje o související dlouhodobé závazky z provozní činnosti.

Pohledávky a závazky ke společnostem zahrnutým do konsolidačního celku se vzájemně vylučují.

#### **6.8 VLASTNÍ KAPITÁL**

Základní kapitál mateřské společnosti se vykazuje ve výši zapsané v obchodním rejstříku Krajského soudu v Ostravě. Ostatní kapitálové fondy společnosti vytvářejí podle svého uvážení na základě stanov.

Položka Jiný výsledek hospodaření minulých let obsahuje rozdíly ze změn účetních metod a dále také dopad oprav chyb minulých let, pokud je významný.

Z jednotlivých složek vlastního kapitálu ovládaných osob jsou v konsolidované rozvaze vyčleněny menšinové podíly, tj. podíly ostatních akcionářů a společníků na vlastním kapitálu konsolidovaných společností.

## 6.9 PŘIJATÉ ÚVĚRY

Krátkodobé a dlouhodobé úvěry jsou zaúčtovány ve jmenovité hodnotě. Za krátkodobý úvěr se považuje i část dlouhodobých úvěrů, která je splatná do jednoho roku od data účetní závěrky. Jako krátkodobý bankovní úvěr je v rozvaze vykazován i případný pasivní zůstatek kontokorentního účtu.

## 6.10 ÚČTOVÁNÍ NÁKLADŮ A VÝNOSŮ

Výnosy a náklady se účtují časově rozlišené, tj. do období, s nímž věcně i časově souvisejí.

Společnosti konsolidačního celku účtují na vrub nákladů tvorbu rezerv a opravných položek na krytí všech rizik, ztrát a znehodnocení, která jsou ke dni sestavení účetní závěrky známa.

## 6.11 FINANČNÍ LEASING

Společnosti konsolidačního celku účtují o najatém majetku tak, že zahrnují leasingové splátky do nákladů a aktivují příslušnou hodnotu najatého majetku v době, kdy smlouva o nájmu končí a uplatňuje se možnost nákupu. Splátky nájemného hrazené předem se časově rozlišují.

## 6.12 DEVIZOVÉ OPERACE

Společnosti konsolidačního celku oceňují majetek a závazky pořízené v cizí měně ve funkčních měnách denním kurzem devizového trhu vyhlášeným národní bankou k okamžiku uskutečnění účetního případu.

K rozvahovému dni se majetek a závazky přepočítávají kurzem národní banky platným pro poslední den účetního období, tj. k 31. 12. 2017 a vzniklé kurzové rozdíly jsou zúčtovány do finančního výsledku hospodaření.

## 6.13 FINANČNÍ DERIVÁTY

Společnost VÍTKOVICE CYLINDERS a.s. využívá finanční deriváty pro zajištění rizik spojených s pohybem měnových kurzů a rizik spojených s pohybem úrokových sazeb. Používány jsou měnové forwardy a úrokové swapy. Deriváty jsou oceňovány k rozvahovému dni reálnou hodnotou. Způsob, kterým jsou zaúčtovány zisky nebo ztráty z přecenění derivátů na reálnou hodnotu, závisí na tom, zda je derivát vymezen jako zajišťovací nástroj a na povaze jím zajištěné položky.

Společnost účtuje o všech derivátech jako o zajišťovacích derivátech. V souladu s vyhláškou č. 500/2002 Sb., kterou se provádí zákon o účetnictví, se za zajišťovací derivát považuje jen derivát splňující následující podmínky stanovené touto vyhláškou:

- na počátku zajištění je zajišťovací vztah zdokumentován,
- zajištění je efektivní (poměr mezi změnami reálné hodnoty budoucích peněžních toků zajišťovaných z titulu kurzového rizika a změnami reálné hodnoty zajišťovacího derivátu odpovídající zajišťovanému riziku je v intervalu 80 % - 125 %),
- efektivita je spolehlivě měřitelná a průběžně posuzovaná.

Společnost zjišťuje, zda je zajištění efektivní na počátku zajištění a k okamžiku sestavní účetní závěrky. Přestane-li zajišťovací derivát splňovat stanovené podmínky, účtuje se o něm od tohoto okamžiku jako o derivátu k obchodování.



O změně reálné hodnoty měnových derivátů se účtuje následujícím způsobem:

- zajišťovací deriváty
  - změna reálné hodnoty derivátu odpovídající zajišťovanému riziku - na vrub nebo ve prospěch vlastního kapitálu (oceňovací rozdíly z přecenění),
  - změna reálné hodnoty derivátu, která nesouvisí se zajišťovaným rizikem (změna časové hodnoty derivátu) – jako finanční náklad nebo výnos.
- deriváty k obchodování - jako finanční náklad nebo výnos.

#### **6.14 DAŇ Z PŘÍJMŮ**

Náklad na daň z příjmů se počítá samostatně za jednotlivé společnosti konsolidačního celku za pomoci platné daňové sazby z účetního zisku zvýšeného nebo sníženého o trvale nebo dočasně daňově neuznatelné náklady a nezdaňované výnosy (např. tvorba a zúčtování ostatních rezerv a opravných položek, náklady na reprezentaci, rozdíl mezi účetními a daňovými odpisy atd.). Náklad na daň z příjmů v konsolidovaném výkazu zisku a ztráty je součtem nákladů na daň z příjmů za mateřskou společnost a ostatní společnosti konsolidačního celku konsolidované plnou metodou.

Odložená daňová povinnost se počítá samostatně za jednotlivé společnosti konsolidačního celku a odráží daňový dopad dočasných rozdílů mezi zůstatkovými cenami aktiv a pasiv z hlediska účetnictví a stanovení základu daně z příjmů.

#### **6.15 PŘEHLED O PENĚŽNÍCH TOCÍCH**

Přehled o peněžních tocích byl zpracován nepřímou metodou. Pro účely cash flow jsou za peněžní prostředky a peněžní ekvivalenty považovány peníze v hotovosti včetně cenin, peněžní prostředky na účtu a krátkodobý likvidní finanční majetek se splatností nepřesahující 3 měsíce.

#### **6.16 POUŽITÍ ODHADŮ**

Sestavení konsolidované účetní závěrky vyžaduje, aby vedení společností zahrnutých do konsolidačního celku používalo odhady a předpoklady, jež mají vliv na vykazované hodnoty majetku a závazků k datu konsolidované účetní závěrky a na vykazovanou výši výnosů a nákladů za sledované období. Každá z konsolidovaných společností stanovila tyto odhady a předpoklady na základě všech jí dostupných relevantních informací. Nicméně, jak vyplývá z podstaty odhadu, skutečné hodnoty v budoucnu se mohou od těchto odhadů odlišovat v důsledku změny okolností, ke kterým společnost nemohla mít informace k dispozici v okamžiku vydání finančních výkazů roku, kdy se daný odhad použil.

#### **6.17 DOTACE**

Dotace je záúčtována v okamžiku jejího přijetí či nezpochybnitelného nároku na přijetí. Dotace přijatá na úhradu nákladů se účtuje do provozních nebo finančních výnosů. Dotace přijatá na pořízení dlouhodobého majetku včetně technického zhodnocení a na úhradu úroků zahrnutých do pořizovací ceny majetku snižuje pořizovací cenu nebo vlastní náklady na pořízení.

## 6.18 NÁSLEDNÉ UDÁLOSTI

Dopad událostí, které nastaly mezi rozvahovým dnem a dnem sestavení účetní závěrky, je zachycen v účetních výkazech v případě, že tyto události poskytly doplňující informace o skutečnostech, které existovaly k rozvahovému dni. V případě, že mezi rozvahovým dnem a dnem sestavení účetní závěrky došlo k významným událostem zohledňujícím skutečnosti, které nastaly po rozvahovém dni, jsou důsledky těchto událostí popsány v příloze účetní závěrky, ale nejsou zaúčtovány v účetních výkazech.

## 6.19 ZMĚNA ZPŮSOBU OCEŇOVÁNÍ A POSTUPU ÚČTOVÁNÍ OPROTI PŘEDCHÁZEJÍCÍMU ÚČETNÍMU OBDOBÍ A OPRAVY CHYB MINULÝCH LET

Společnost CYLINDERS HOLDING a.s. změnila v roce 2017 účetní metodu ocenění dlouhodobého majetku a z důvodů věrnějšího zobrazení skutečných hodnot dlouhodobého majetku v účetnictví, které na společnost přešly k datu 1. 1. 2016 na základě realizovaného projektu rozdělení odštěpením ze společnosti VÍTKOVICE HOLDING, a.s., ocenila jednotlivé položky dlouhodobého majetku reálnou cenou stanovenou znaleckým posudkem č. 931/64/16 zpracovaným znaleckým ústavem Ostravská znalecká. Změna je provedena zpětně k datu 1. 1. 2016. V souvislosti s touto úpravou došlo v rámci konsolidované účetní závěrky k nárůstu hodnot majetku v oblasti ocenitelných práv, pozemků a staveb. Jelikož se jedná o významnou změnu účetní metody, došlo ve finančních výkazech k úpravě srovnávacího období tak, aby tyto údaje byly plně srovnatelné s údaji běžného období, a to včetně související odložené daně.

V roce 2017 společnost VÍTKOVICE CYLINDERS a.s. z důvodu věrnějšího zobrazení reálné hodnoty pohledávek dotvořila zpětně do roku 2016 opravnou položku k pohledávkám do splatnosti ve výši 6 294 tis. Kč, které byly identifikované jako nebonitní, a to do výše 100% jejich nominální hodnoty. Souvztažně byla opravena příslušná odložená daňová pohledávka ve výši 1 196 tis. Kč, rovněž oproti účtu Jiný výsledek hospodaření minulých let. Jedná se o opravu chyby minulých let s celkovým dopadem 5 098 tis. Kč.

Vlivem těchto změn byla provedena úprava výkazů Rozvaha a Výkaz zisku a ztráty ve srovnávacím (minulém) období (viz tabulky níže) tak, aby byla zachována časová srovnatelnost aktuálních a srovnávacích údajů, a to včetně související odložené daně. Zároveň se tyto změny projeví ve srovnávacím (minulém) období výkazu Cash flow.

(v tis. Kč)

Ozn.	PASIVA	Změna účetní metody / Oprava chyby minulých let		CELKEM
		Změna ocenění dlouhodobého majetku CYLINDERS HOLDING a.s.	Tvorba opravné položky k pohledávkám VÍTKOVICE CYLINDERS a.s.	
	<b>PASIVA CELKEM</b>	<b>125 250</b>	<b>-6 295</b>	<b>118 955</b>
<b>A.</b>	<b>Vlastní kapitál</b>	<b>103 424</b>	<b>-5 098</b>	<b>98 326</b>
<b>A. II.</b>	<b>Ážio a kapitálové fondy</b>	<b>136 132</b>		<b>136 132</b>
2.	Kapitálové fondy	136 132		136 132
3.	Oceňovací rozdíly z přecenění při přeměnách obchodních korporací (+/-)	136 132		136 132
<b>A. IV.</b>	<b>Výsledek hospodaření min. let</b>	<b>-25 034</b>		<b>-25 034</b>
3.	Jiný výsledek hospodaření minulých let	-25 034		-25 034
<b>A. V.</b>	<b>Výsledek hospodaření běž. účet. obd.</b>	<b>-7 674</b>	<b>-5 098</b>	<b>-12 772</b>
<b>B. + C.</b>	<b>Cizí zdroje</b>	<b>21 826</b>	<b>-1 197</b>	<b>20 629</b>
<b>C.</b>	<b>Závazky</b>	<b>21 826</b>	<b>-1 197</b>	<b>20 629</b>
C. I.	Dlouhodobé závazky	21 826	-1 197	20 629
8.	Odložený daňový závazek	21 826	-1 197	20 629

(v tis. Kč)

Ozn.	Výkaz zisku a ztráty	Změna účetní metody / Oprava chyby minulých let		CELKEM
		Změna ocenění dlouhodobého majetku CYLINDERS HOLDING a.s.	Tvorba opravné položky k pohledávkám VÍTKOVICE CYLINDERS a.s.	
E.	Úpravy hodnot v provozní oblasti	9 473	6 295	15 768
1.	Úpravy hodnot dlouhodobého nehmotného a hmotného majetku	9 473		9 473
1.	Úpravy hodnot dlouhodobého nehmotného a hmotného majetku - trvalé	9 473		9 473
3.	Úpravy hodnot pohledávek		6 295	6 295
*	<b>Provozní výsledek hospodaření</b>	<b>-9 473</b>	<b>-6 295</b>	<b>-15 768</b>
**	<b>Konsolidovaný výsledek hospodaření před zdaněním</b>	<b>-9 473</b>	<b>-6 295</b>	<b>-15 768</b>
L.	Daň z příjmů	-1 799	-1 197	-2 996
2.	Daň z příjmů odložená	-1 799	-1 197	-2 996
**	<b>Konsolidovaný výsledek hospodaření po zdanění</b>	<b>-7 674</b>	<b>-5 098</b>	<b>-12 772</b>
***	<b>Konsolidovaný výsledek hospodaření za účet. obd. bez podílu ekvivalence</b>	<b>-7 674</b>	<b>-5 098</b>	<b>-12 772</b>
	z toho: Výsledek hospodaření běž. účet. obd. bez menšinových podílů	-7 674	-5 098	-12 772
****	<b>Konsolidovaný výsledek hospodaření za účetní období</b>	<b>-7 674</b>	<b>-5 098</b>	<b>-12 772</b>

V důsledku uvedených změn je provedena úprava výkazů srovnávacího (minulého) období:

(v tis. Kč)

Ozn.	AKTIVA (netto)	Stav k 31. 12. 2016 (upraveny)	Změna	Stav k 31. 12. 2016 (vykázany)
	<b>AKTIVA CELKEM</b>	<b>3 387 592</b>	<b>118 955</b>	<b>3 268 637</b>
B.	<b>DLOUHODOBÝ MAJETEK</b>	<b>2 042 635</b>	<b>125 250</b>	<b>1 917 385</b>
B.I.	<b>DLOUHODOBÝ NEHMOTNÝ MAJETEK</b>	<b>4 133</b>	<b>71</b>	<b>4 062</b>
2.	Ocenitelná práva	2 426	71	2 355
2.	Ostatní ocenitelná práva	848	71	777
B.II.	<b>DLOUHODOBÝ HMOTNÝ MAJETEK</b>	<b>2 083 585</b>	<b>125 179</b>	<b>1 958 406</b>
B.II 1.	Pozemky a stavby	794 220	125 179	669 041
1.	Pozemky	36 783	10 373	26 410
2.	Stavby	757 437	114 806	642 631
C.	<b>OBĚŽNÁ AKTIVA</b>	<b>1 321 076</b>	<b>-6 295</b>	<b>1 327 371</b>
C.II.	<b>POHLEDÁVKY</b>	<b>600 370</b>	<b>-6 295</b>	<b>606 665</b>
C.II 2.	Krátkodobé pohledávky	598 998	-6 295	605 293
1.	Pohledávky z obchodních vztahů	548 996	-6 295	555 291

(v tis. Kč)

Ozn.	PASIVA	Stav k 31. 12. 2016 (upraveny)	Změna	Stav k 31. 12. 2016 (vykázany)
	<b>PASIVA CELKEM</b>	<b>3 387 592</b>	<b>118 955</b>	<b>3 268 637</b>
A.	<b>VLASTNÍ KAPITÁL</b>	<b>1 533 441</b>	<b>98 326</b>	<b>1 435 115</b>
A.II.	<b>ÁŽIO A KAPITÁLOVÉ FONDY</b>	<b>54 549</b>	<b>136 132</b>	<b>-81 583</b>
2.	Kapitálové fondy	54 549	136 132	-81 583
3.	Oceňovací rozdíly z přecenění při přeměnách obchodních korporací (+/-)	136 132	136 132	
A.IV.	<b>VÝSLEDEK HOSPODAŘENÍ MIN. LET (+/-)</b>	<b>864 451</b>	<b>-25 034</b>	<b>889 485</b>
3.	Jiný výsledek hospodaření minulých let (+/-)	-36 838	-25 034	-11 804
A.V.	<b>VÝSLEDEK HOSPODAŘENÍ BĚŽ. ÚČET. OBD. (+/-)</b>	<b>261 776</b>	<b>-12 772</b>	<b>274 548</b>
A.V. 1.	Výsledek hospodaření běžného účetního období (+/-)	261 776	-12 772	274 548
B. + C.	<b>CIZÍ ZDROJE</b>	<b>1 835 451</b>	<b>20 629</b>	<b>1 814 822</b>
C.	<b>ZÁVAZKY</b>	<b>1 793 539</b>	<b>20 629</b>	<b>1 772 910</b>
C.I.	Dlouhodobé závazky	450 692	20 629	430 063
8.	Odložený daňový závazek	131 984	20 629	111 355

(v tis. Kč)

Ozn.	Výkaz zisku a ztráty	Stav k 31. 12. 2016 (upraveny)	Změna	Stav k 31. 12. 2016 (vykázaný)
E.	Úpravy hodnot v provozní oblasti	98 831	15 768	83 063
1.	Úpravy hodnot dlouhodobého nehmotného a hmotného maj.	107 562	9 473	98 089
1.	Úpravy hodnot dl. nehmotného a hmotného maj. - trvalé	107 562	9 473	98 089
3.	Úpravy hodnot pohledávek	-5	6 295	-6 300
*	<b>PROVOZNÍ VÝSLEDEK HOSPODAŘENÍ (+/-)</b>	<b>347 008</b>	<b>-15 768</b>	<b>362 776</b>
**	<b>KONSOLIDOVANÝ VÝSLEDEK HOSPODAŘENÍ PŘED ZDANĚNÍM (+/-)</b>	<b>309 903</b>	<b>-15 768</b>	<b>325 671</b>
L.	Daň z příjmů	52 112	-2 996	55 108
2.	Daň z příjmů odložená (+/-)	35 997	-2 996	38 993
**	<b>KONSOLIDOVANÝ VÝSLEDEK HOSPODAŘENÍ PO ZDANĚNÍ (+/-)</b>	<b>257 791</b>	<b>-12 772</b>	<b>270 563</b>
***	<b>KONSOLID. VÝSLEDEK HOSPODAŘENÍ ZA ÚČETNÍ OBDOBÍ BEZ PODÍLU EKVIVALENCE (+/-)</b>	<b>261 868</b>	<b>-12 772</b>	<b>274 640</b>
	z toho: Výsledek hospodaření běž. účet. obd. bez menš. podílů	261 776	-12 772	274 548
****	<b>KONSOLIDOVANÝ VÝSLEDEK HOSPODAŘENÍ ZA ÚČETNÍ OBDOBÍ (+/-)</b>	<b>261 776</b>	<b>-12 772</b>	<b>274 548</b>

## 7. DOPLŇUJÍCÍ ÚDAJE KE KONSOLIDOVANÉ ROZVAZE

### 7.1 DLOUHODOBÝ NEHMOTNÝ MAJETEK

Pořizovací cena

	v tis. Kč					
Dlouhodobý nehmotný majetek	Počáteční zůstatek	Přírůstky	Vyřazení / Dekonsol.	Převody	Kurzový vliv	Konečný zůstatek
Software	11 600		-472	387	-16	11 499
Ostatní ocenitelná práva	10 182			1 450	-6	11 626
Ostatní DNM	7 177			435	-11	7 601
Nedokončený DNM	1 621	2 593		-2 272		1 942
<b>CELKEM 2017</b>	<b>30 580</b>	<b>2 593</b>	<b>-472</b>		<b>-33</b>	<b>32 668</b>
<b>CELKEM 2016</b>	<b>28 673</b>	<b>1 408</b>		<b>1 122</b>	<b>-623</b>	<b>30 580</b>

Oprávký a opravné položky

	v tis. Kč								
Dlouhodobý nehmotný majetek	Počáteční zůstatek (vykázaný)	změna ocenění*	Počáteční zůstatek (upravený)	Odpisy	Vyřazení/ Dekonsol.	Kurzový vliv	Konečný zůstatek	Opravné položky	Účetní hodnota
Software	10 022		10 022	650	-456	-19	10 197		1 302
Ostatní ocenitelná práva	9 405	-71	9 334	361		-6	9 689		1 937
Ostatní DNM	7 091		7 091	105		-12	7 184		417
Nedokončený DNM									1 942
<b>CELKEM 2017</b>	<b>26 518</b>	<b>-71</b>	<b>26 447</b>	<b>1 116</b>	<b>-456</b>	<b>-37</b>	<b>27 070</b>		<b>5 598</b>
<b>CELKEM 2016 (vykázaný)</b>	<b>25 126</b>			<b>1 913</b>		<b>-521</b>	<b>26 518</b>		<b>4 062</b>

\* společnost CYLINDERS HOLDING a.s. provedla v roce 2017 změnu ocenění dlouhodobého majetku, který přešel na společnost k datu 1. 1. 2016 na základě projektu rozdělení odštěpením ze společnosti VÍTKOVICE HOLDING, a.s. (bližší specifikace v kapitole 6.19).

### 7.2 DLOUHODOBÝ HMOTNÝ MAJETEK

Pořizovací cena

	v tis. Kč								
Dlouhodobý hmotný majetek	Počáteční zůstatek (vykázaný)	změna ocenění*	Počáteční zůstatek (upravený)	Přírůstky	Vyřazení / Dekonsol.	Převody	Kurzový vliv	Konečný zůstatek	
Pozemky	37 265	10 373	47 638			7 903	-61	55 480	
Stavby	887 675	90 835	978 510	5 597	-9 586	6 450	-844	980 127	
Hmotné movité věci a jejich soubory	2 269 991		2 269 991	2 431	-53 530	28 653	-2 009	2 245 536	
Jiný DHM	46 084		46 084		-236	13 884		59 732	
Poskytnuté zálohy na DHM	22 430		22 430	9 543	-11 479	-11 814	104	8 784	
Nedokončený DHM	122 565		122 565	81 596	-14 347	-45 076	-69	144 669	
<b>CELKEM 2017</b>	<b>3 386 010</b>	<b>101 208</b>	<b>3 487 218</b>	<b>99 167</b>	<b>-89 178</b>		<b>-2 879</b>	<b>3 494 329</b>	
<b>CELKEM 2016 (vykázaný)</b>	<b>3 383 604</b>			<b>100 254</b>	<b>-40 024</b>	<b>-1 122</b>	<b>-56 702</b>	<b>3 386 010</b>	

\* společnost CYLINDERS HOLDING a.s. provedla v roce 2017 změnu ocenění dlouhodobého majetku, který přešel na společnost k datu 1. 1. 2016 na základě projektu rozdělení odštěpením ze společnosti VÍTKOVICE HOLDING, a.s. (bližší specifikace v kapitole 6.19).

## Oprávký a opravné položky

v tis. Kč

Dlouhodobý hmotný majetek	Počáteční zůstatek (vykázaný)	změna ocenění*	Počáteční zůstatek (upravený)	Odpisy	Vyřazení/ Dekonsol.	Kurzový vliv	Konečný zůstatek	Opravné položky	Účetní hodnota
Pozemky	10 855		10 855	1 577		-39	12 393		43 087
Stavby	245 044	-23 971	221 073	27 420	-2 653	-306	245 533		734 594
Hmotné mov. věci a jejich soubory	1 128 325		1 128 325	71 253	-21 532	-1 120	1 176 927		1 068 610
Jiný DHM	43 380		43 380	2 076	-236		45 220		14 512
Poskytnuté zálohy na DHM									8 784
Nedokončený DHM									144 669
<b>CELKEM 2017</b>	<b>1 427 604</b>	<b>-23 971</b>	<b>1 403 633</b>	<b>102 326</b>	<b>-24 421</b>	<b>-1 465</b>	<b>1 480 073</b>		<b>2 014 256</b>
<b>CELKEM 2016 (vykázaný)</b>	<b>1 368 259</b>			<b>99 120</b>	<b>-21 213</b>	<b>-18 562</b>	<b>1 427 604</b>		<b>1 958 406</b>

\* společnost CYLINDERS HOLDING a.s. provedla v roce 2017 změnu ocenění dlouhodobého majetku, který přešel na společnost k datu 1. 1. 2016 na základě projektu rozdělení odštěpením ze společnosti VÍTKOVICE HOLDING, a.s. (bližší specifikace v kapitole 6.19).

## 7.3 DLOUHODOBÝ MAJETEK ZATÍŽENÝ ZÁSTAVNÍM PŘÁVEM

Dlouhodobý nehmotný a hmotný majetek zatížený zástavním právem k 31. 12. 2017:

v tis. Kč

Společnost	Majetek	Zástavní věřitel	Povaha a forma zástavy	Účetní hodnota majetku	Výše zástavy
VÍTKOVICE CYLINDERS a.s.	stroje a zařízení	banka	zástavní práva k movitému majetku	461 478	úvěrové produkty, bankovní záruky, akreditivy
	pozemky	banka	zástavní právo k nemovitému majetku	248 646	
	budova	banka	zástavní právo k nemovitému majetku	58 760	
VITKOVICE MILMET S.A.	pozemky	banky	zástavní práva k zajištění úvěru	4 573*	úvěrové produkty
	dlouhodobý hmotný majetek	banky	zástavní právo k movitému majetku	127 731*	

\* v tis. PLN

Dlouhodobý nehmotný a hmotný majetek zatížený zástavním právem k 31. 12. 2016:

## 7.4 DLOUHODOBÝ FINANČNÍ MAJETEK

Přehled o pohybu dlouhodobého finančního majetku:

Dlouhodobý finanční majetek	v tis. Kč					
	Stav k 31.12.2016	Přírůstky	Úbytky	Přecenění/ Opravná položka	Kurzový vliv	Stav k 31.12.2017
Podíly - ovládaná nebo ovládající osoba	9 326	135 952	-154	-125 416	-18	19 690
Podíly - podstatný vliv		660		415		1 075
Poskytnuté zálohy na dlouhodobý finanční majetek		17 727		-4 727		13 000
<b>CELKEM</b>	<b>9 326</b>	<b>154 339</b>	<b>-154</b>	<b>-129 728</b>	<b>-18</b>	<b>33 765</b>

### 7.4.1 NEKONSOLIDOVANÉ MAJETKOVÉ PODÍLY

Podíly – ovládaná nebo ovládající osoba k 31. 12. 2017:

Název a sídlo společnosti	v tis. Kč					
	Pořizovací cena	Nominální hodnota	Podíl v %	Účetní hodnota	Vlastní kapitál	Výsledek hospodaření
<b>SAINVER S.A.</b> Argentina, Av. Nazca 1126 Piso 1º, Buenos Aires	9 139	83*	95,00			
<b>CNGVITALL POLSKA Sp. z o.o.</b> PL, Sosnowiec, ul. Gen. St. Grot-Roweckiego 130	9 039	2 500**	100,00	9 018	1 506**	21**
<b>VITKOVICE Kordt und Rosch GmbH</b> Německo, Heideweg 5, 49124 Georgsmarienhütte	7 610	27***	100,00	7 195	282***	40***
<b>Požizovaný dlouhodobý finanční majetek</b>	3 820			3 477		
<b>CELKEM</b>	<b>29 608</b>			<b>19 690</b>		

\* v tis. ARS, \*\* v tis. PLN, \*\*\* v tis EUR

K datu sestavení konsolidované účetní závěrky nebyla k dispozici účetní závěrka, resp. výkaz zisku a ztráty a rozvaha, společnosti SAINVER S.A.

V oblasti pořizovaného dlouhodobého finančního majetku eviduje společnost VÍTKOVICE CYLINDERS a.s. dosavadní náklady, které společnost vynaložila na pořízení podílů ve společnostech CIDEGAS S.A. a CYLINDERS BEL. K části vztahující se ke společnosti CIDEGAS S.A. byla vytvořena k datu 31. 12. 2017 opravná položka.

#### Významné skutečnosti týkající se dceřiných společností nezahrnutých do konsolidace:

##### SAINVER S.A.

Vzhledem k vyloučení společnosti CIDEGAS S.A. z konsolidované účetní závěrky k datu 31. 12. 2017 došlo ke snížení majetkového podílu na společnosti SAINVER S.A. evidovaného k datu 31. 12. 2017 v konsolidovaných výkazech, neboť 5% podíl na základním kapitálu společnosti byl v držení společnosti CIDEGAS S.A.

##### VITKOVICE Kordt und Rosch GmbH

Dne 12. 9. 2017 byl realizován prodej majetkového podílu společnosti VITKOVICE Kordt und Rosch GmbH mezi společnostmi VÍTKOVICE HOLDING, a.s. (prodávající) a CYLINDERS HOLDING a.s. (kupující), předmětem které je úplatný převod obchodního podílu společnosti VITKOVICE Kordt und Rosch GmbH. Převáděný podíl na základním kapitálu společnosti VITKOVICE Kordt und Rosch GmbH činil 100%.



Podíly – ovládaná nebo ovládající osoba k 31. 12. 2016:

v tis. Kč

Název a sídlo společnosti	Pořizovací cena	Nominální hodnota	Podíl v %	Účetní hodnota	Vlastní kapitál	Výsledek hospodaření
<b>SAINVER S.A.</b> Argentina, Av. Nazca 1126 Piso 1º, Buenos Aires	9 621	87*	100,00	289		
<b>CNGVITALL POLSKA Sp. z o.o.</b> PL, Sosnowiec, ul. Gen. St. Grot-Roweckiego 130	9 039	2 500**	100,00	9 037	1 485**	-134**
<b>CELKEM</b>	<b>18 660</b>			<b>9 326</b>		

\* v tis. ARS, \*\* v tis. PLN

' rozvahový den společnosti SAINVER S.A. je k datu 31. 1. 2017

K datu sestavení konsolidované účetní závěrky nebyla k dispozici účetní závěrka, resp. výkaz zisku a ztráty a rozvaha, společnosti SAINVER S.A.

Podíly – podstatný vliv k 31. 12. 2017:

v tis. Kč

Název a sídlo společnosti	Pořizovací cena	Nominální hodnota	Podíl v %	Účetní hodnota	Vlastní kapitál	Výsledek hospodaření
<b>VÍTKOVICE ENERGETIKA a.s.</b> Ruská 2887/101, Vítkovice, Ostrava	660	660	33,00	1 075	3 258	1 242
<b>CELKEM</b>	<b>660</b>			<b>1 075</b>		

Významné skutečnosti týkající se přidružených společností:

VÍTKOVICE ENERGETIKA a.s.

Dne 2. 6. 2017 byla uzavřena Kupní smlouva o převodu akcií ve společnosti VÍTKOVICE ENERGETIKA a.s. mezi společnostmi VÍTKOVICE, a.s. (Prodávající) a CYLINDERS HOLDING a.s. (Kupující), předmětem které je úplatný převod akcií společnosti VÍTKOVICE ENERGETIKA a.s. Převáděný podíl na základním kapitálu společnosti VÍTKOVICE ENERGETIKA a.s. činil 33%.

Podíly – podstatný vliv k 31. 12. 2016:

K datu 31. 12. 2016 neevidovala skupina podíly pod podstatným vlivem.

## 7.5 ZÚČTOVÁNÍ KONSOLIDAČNÍCH ROZDÍLŮ

	Brutto	Korekce	Netto	Zúčtování do nákladů	Zúčtování do výnosů
					v tis. Kč
<b>Kladný konsolidační rozdíl stav k 31. 12. 2016</b>	<b>51 231</b>	<b>-28 560</b>	<b>22 671</b>	<b>2 562</b>	
Dekonsolidace	-14 522	6 535	-7 987	7 987	
Roční odpis		-1 836	-1 836	1 836	
<b>Kladný konsolidační rozdíl stav k 31. 12. 2017</b>	<b>36 709</b>	<b>-23 861</b>	<b>12 848</b>	<b>9 823</b>	
<b>Záporný konsolidační rozdíl stav k 31. 12. 2016</b>	<b>-236 395</b>	<b>159 315</b>	<b>-77 080</b>		<b>11 820</b>
Roční odpis		11 820	11 820		11 820
<b>Záporný konsolidační rozdíl stav k 31. 12. 2017</b>	<b>-236 395</b>	<b>171 135</b>	<b>-65 260</b>		<b>11 820</b>
<b>CELKEM</b>	<b>-199 686</b>	<b>147 274</b>	<b>-52 412</b>	<b>9 823</b>	<b>11 820</b>

Změny ze zúčtování konsolidačních rozdílů souvisí se změnami v majetkových účastech mateřské společnosti a jejich dceřiných společností v průběhu roku 2016, které jsou blíže specifikované v kapitole 4.

## 7.6 ZÁSoby

Zásoby	Konečný zůstatek k 31.12.2016	Opravná položka k 31.12.2016	Netto stav k 31.12.2016	Konečný zůstatek k 31.12.2017	Opravná položka k 31.12.2017	Netto stav k 31.12.2017
						v tis. Kč
Materiál	306 195	172	306 023	336 664	990	335 674
Nedokončená výroba a polotovary	189 551		189 551	195 443		195 443
Výrobky	145 450	104	145 346	136 154	397	135 757
Zboží	44 313	532	43 781	41 461	868	40 593
Poskytnuté zálohy na zásoby	184		184	997		997
<b>CELKEM</b>	<b>685 693</b>	<b>808</b>	<b>684 885</b>	<b>710 719</b>	<b>2 255</b>	<b>708 464</b>

Ocenění nepotřebných a nepoužitelných zásob se snižuje na prodejní cenu prostřednictvím účtu opravných položek (viz kapitola 7.8).

## 7.7 POHLEDÁVKY

Vyloučení pohledávek mezi podniky konsolidačního celku:

Pohledávky	Stav k 31. 12. 2017	Stav k 31. 12. 2016 (upravený)	v tis. Kč
			Stav k 31. 12. 2016 (vykázaný)
Sumarizace dlouhodobých pohledávek	39 127	65 686	65 686
Vyloučení vzájemných dlouhodobých pohl.	-29 275	-56 424	-56 424
Úprava odložené daňové pohledávky	-8 566	-7 890	-7 890
<b>Dlouhodobé pohledávky CELKEM</b>	<b>1 286</b>	<b>1 372</b>	<b>1 372</b>
Sumarizace krátkodobých pohledávek	815 996	710 375	716 670
Vyloučení vzájemných krátkodobých pohl.	-189 311	-111 377	-111 377
<b>Krátkodobé pohledávky CELKEM</b>	<b>626 685</b>	<b>598 998</b>	<b>605 293</b>
<b>Pohledávky CELKEM</b>	<b>627 971</b>	<b>600 370</b>	<b>606 665</b>

Na nesplacené pohledávky, které jsou považovány za sporné, byly v roce 2017, resp. 2016 vytvořeny opravné položky na základě zhodnocení jejich likvidity (viz kapitola 7.8).

### 7.7.1 POHLEDÁVKY Z OBCHODNÍCH VZTAHŮ

Pohledávky z obchodních vztahů	Stav k 31. 12. 2017	Stav k 31. 12. 2016 (upravený)	v tis. Kč
			Stav k 31. 12. 2016 (vykázaný)
Dlouhodobé pohledávky z obchodních vztahů (brutto)	541	417	417
Opravná položka			
<b>Dlouhodobé pohledávky z obchod. vztahů CELKEM (netto)</b>	<b>541</b>	<b>417</b>	<b>417</b>
Krátkodobé pohledávky z obchodních vztahů (brutto)	594 622	561 874	561 874
Opravná položka	-17 019	-12 878	-6 583
<b>Krátkodobé pohledávky z obchod. vztahů CELKEM (netto)</b>	<b>577 603</b>	<b>548 996</b>	<b>555 291</b>
<b>CELKEM (netto)</b>	<b>578 144</b>	<b>549 413</b>	<b>555 708</b>

K 31. 12. 2017, resp. k 31. 12. 2016 měla skupina dlouhodobé pohledávky z obchodních vztahů ve výši 541 tis. Kč, resp. 417 tis. Kč, které se týkají společnosti VÍTKOVICE CYLINDERS a.s. Tyto pohledávky nemají lhůtu splatnosti delší než pět let.

## Věková struktura pohledávek z obchodních vztahů:

Stav k 31. 12. 2017

Kategorie	do splatnosti	po splatnosti				CELKEM
		do 90 dní	91-180 dní	181-365 dní	nad 365 dní	
Krátkodobé pohledávky	430 530	133 854	13 932	1 620	14 686	594 622
Opravné položky	-6 294		-8 235	-160	-2 330	-17 019
<b>Krátkodobé pohledávky (netto)</b>	424 236	133 854	5 697	1 460	12 356	577 603
Dlouhodobé pohledávky	541					541
Opravné položky						
<b>Dlouhodobé pohledávky (netto)</b>	541					541
<b>CELKEM (netto)</b>	<b>424 777</b>	<b>133 854</b>	<b>5 697</b>	<b>1 460</b>	<b>12 356</b>	<b>578 144</b>

v tis. Kč

Stav k 31. 12. 2016 (upravený)

Kategorie	do splatnosti	po splatnosti				CELKEM
		do 90 dní	91-180 dní	181-365 dní	nad 365 dní	
Krátkodobé pohledávky	386 425	103 493	14 354	17 706	39 896	561 874
Opravné položky	-6 295		-144	-2 851	-3 588	-12 878
<b>Krátkodobé pohledávky (netto)</b>	380 130	103 493	14 210	14 855	36 308	548 996
Dlouhodobé pohledávky	417					417
Opravné položky						
<b>Dlouhodobé pohledávky (netto)</b>	417					417
<b>CELKEM (netto)</b>	<b>380 547</b>	<b>103 493</b>	<b>14 210</b>	<b>14 855</b>	<b>36 308</b>	<b>549 413</b>

v tis. Kč

Stav k 31. 12. 2016 (vykázaný)

Kategorie	do splatnosti	po splatnosti				CELKEM
		do 90 dní	91-180 dní	181-365 dní	nad 365 dní	
Krátkodobé pohledávky	386 425	103 493	14 354	17 706	39 896	561 874
Opravné položky			-144	-2 851	-3 588	-6 583
<b>Krátkodobé pohledávky (netto)</b>	386 425	103 493	14 210	14 855	36 308	555 291
Dlouhodobé pohledávky	417					417
Opravné položky						
<b>Dlouhodobé pohledávky (netto)</b>	417					417
<b>CELKEM (netto)</b>	<b>386 842</b>	<b>103 493</b>	<b>14 210</b>	<b>14 855</b>	<b>36 308</b>	<b>555 708</b>

v tis. Kč

**7.7.2 POHLEDÁVKY – OVLÁDANÁ NEBO OVLÁDAJÍCÍ OSOBA**

v tis. Kč

Dlužník	Titul pohledávky	Měna	Stav k 31. 12. 2017	Stav k 31. 12. 2016
Společnosti ve skupině	půjčky	CZK		1 749
<b>CELKEM</b>			<b>0</b>	<b>1 749</b>

Pohledávka, kterou eviduje společnost VTK CYLINDERS s.r.o. z titulu poskytnuté půjčky společnosti VTK SECURITIES s.r.o., je k datu 31. 12. 2017 vykázána ve výši 1 770 tis. Kč v oblasti jiných pohledávek.

**7.7.3 POSKYTNUTÉ ZÁLOHY**

v tis. Kč

Poskytnuté zálohy	Stav k 31. 12. 2017	Stav k 31. 12. 2016
Dlouhodobé poskytnuté zálohy	38	38
Krátkodobé poskytnuté zálohy	4 955	3 342
<b>CELKEM</b>	<b>4 993</b>	<b>3 380</b>

**7.7.4 POHLEDÁVKY VŮČI SPOLEČNOSTEM VE SKUPINĚ**

v tis. Kč

Pohledávky	Stav k 31. 12. 2017	Stav k 31. 12. 2016 (upraveny)	Stav k 31. 12. 2016 (vykázany)
Pohledávky z obchodních vztahů - skupina*	102 616	139 204	139 204
Pohledávky z obchodních vztahů - mimo skupinu	492 547	423 087	423 087
CELKEM, Pohledávky z obchod. vztahů (brutto)	595 163	562 291	562 291
Opravná položka	-17 019	-12 878	-6 583
<b>CELKEM, Pohled. z obchod. vztahů (netto)</b>	<b>578 144</b>	<b>549 413</b>	<b>555 708</b>
Ostatní pohledávky - skupina*	3 801	10 417	10 418
Ostatní pohledávky - mimo skupinu	46 026	40 540	40 539
<b>CELKEM, Ostatní pohledávky (netto)</b>	<b>49 827</b>	<b>50 957</b>	<b>50 957</b>
<b>CELKEM, Pohledávky (netto)</b>	<b>627 971</b>	<b>600 370</b>	<b>606 665</b>
Časové rozlišení aktiv - skupina*	3 090	5 346	5 347
Časové rozlišení aktiv - mimo skupinu	47 378	18 535	18 534
<b>CELKEM, Časové rozlišení aktiv</b>	<b>50 468</b>	<b>23 881</b>	<b>23 881</b>

\* společnosti ve skupině jsou definovány v kapitole 9.2

**7.7.5 POHLEDÁVKY KRYTÉ ZÁSTAVNÍM PRÁVEM NEBO JINOU FORMOU ZAJIŠTĚNÍ**

K datu 31. 12. 2017, resp. k 31. 12. 2016 nebyly evidovány pohledávky kryté podle zástavního práva nebo jištěné jiným způsobem.

## 7.8 OPRAVNÉ POLOŽKY

Změny na účtech opravných položek konsolidačního celku:

Opravné položky	v tis. Kč			
	Dlouhodobý majetek	Zásoby	Finanční majetek	Pohledávky
<b>Stav opravných položek k 1. 1. 2016</b>		<b>260</b>		<b>13 355</b>
Tvorba opravné položky		811		2 365
Zúčtování opravné položky		254		9 058
Kurzový vliv		-9		-79
<b>Stav opravných položek k 31. 12. 2016 (vykázaný)</b>		<b>808</b>		<b>6 583</b>
Oprava chyby minulých let*				6 295
<b>Stav opravných položek k 31. 12. 2016 (upravený)</b>		<b>808</b>		<b>12 878</b>
Tvorba opravné položky		1 740	5 069	6 986
Zúčtování opravné položky		278		2 614
Kurzový vliv		-15		-11
<b>Stav opravných položek k 31. 12. 2017</b>	<b>0</b>	<b>2 255</b>	<b>5 069</b>	<b>17 239</b>

\* společnost VÍTKOVICE CYLINDERS a.s. provedla opravu chyby minulých let a z důvodu věrnějšího zobrazení reálné hodnoty pohledávek dotvořila zpětně do roku 2016 opravnou položku k pohledávkám evidovaným do splatnosti, které byly identifikovány jako nebonitní (bližší specifikace v kapitole 6.19).

Opravná položka vytvořená v roce 2017 v oblasti finančního majetku je tvořená ve vazbě na společnost CIDEGAS S.A.

Stav opravných položek v členění dle společností konsolidačního celku:

Společnost	v tis. Kč			
	Stav opravných položek k 31. 12. 2017			
	Dlouhodobý majetek	Zásoby	Finanční majetek	Pohledávky
VÍTKOVICE CYLINDERS a.s.		788	5 069	14 702
VITKOVICE MILMET S.A.		1 467		2 537
<b>CELKEM</b>		<b>2 255</b>	<b>5 069</b>	<b>17 239</b>

Společnost	v tis. Kč			
	Stav opravných položek k 31. 12. 2016 (upravený)			
	Dlouhodobý majetek	Zásoby	Finanční majetek	Pohledávky
VÍTKOVICE CYLINDERS a.s.		532		10 918
VITKOVICE MILMET S.A.		276		1 960
<b>CELKEM</b>		<b>808</b>		<b>12 878</b>

Společnost	v tis. Kč			
	Stav opravných položek k 31. 12. 2016 (vykázaný)			
	Dlouhodobý majetek	Zásoby	Finanční majetek	Pohledávky
VÍTKOVICE CYLINDERS a.s.		532		4 623
VITKOVICE MILMET S.A.		276		1 960
<b>CELKEM</b>		<b>808</b>		<b>6 583</b>

## 7.9 KRÁTKODOBÝ FINANČNÍ MAJETEK

V oblasti krátkodobého finančního majetku je k datu 31. 12. 2017 evidován majetkový podíl ve společnosti CIDEGAS S.A. po jeho vyřazení z konsolidačního celku v roce 2017 a vzhledem k jeho následnému realizovanému prodeji v roce 2018. Nekontrolní podíl byl k datu 31. 12. 2017 oceněn reálnou hodnotou odpovídající jeho prodejní ceně ve výši 1 USD, tj. 21,291 Kč. (bližší specifikace v kapitole 4.)

V oblasti krátkodobého finančního majetku byly k 31. 12. 2016 evidovány dluhové cenné papíry se splatností do jednoho roku držené do splatnosti ve společnosti CIDEGAS S.A. v celkové výši 625 tis. Kč.

## 7.10 PENĚŽNÍ PROSTŘEDKY

Peněžní prostředky	Stav k 31. 12. 2017	Stav k 31. 12. 2016
Peněžní prostředky v pokladně	279	778
Peněžní prostředky na účtech	20 529	34 418
<b>CELKEM</b>	<b>20 808</b>	<b>35 196</b>

Peněžní prostředky mateřské společnosti a dceřiných společností k 31. 12. 2017, resp. k 31. 12. 2016 tvoří ceniny, peníze v hotovosti a na bankovních účtech.

## 7.11 ČASOVÉ ROZLIŠENÍ

Ostatní aktiva	Stav k 31. 12. 2017	Stav k 31. 12. 2016
Náklady příštích období	44 347	15 690
Komplexní náklady příštích období	6 121	8 113
Příjmy příštích období		78
<b>CELKEM</b>	<b>50 468</b>	<b>23 881</b>

v tis. Kč

Náklady příštích období zahrnují především uhrazené, ale do nákladů nezaúčtované výdaje spojené s nájemným placeným předem, renovacemi a časové rozlišení certifikátů. Významnou položkou nákladů příštích období k 31. 12. 2017 je akontace u finančních leasingů společnosti VITKOVICE MILMET S.A. ve výši 22 142 tis. Kč, resp. 449 tis. Kč k 31. 12. 2016 (bližší specifikace v kapitole 5.1). Další položkou k 31. 12. 2017, resp. k 31. 12. 2016 je časové rozlišení nákladů společnosti VITKOVICE CYLINDERS a.s. ve výši 2 250 tis. Kč, resp. 5 250 tis. Kč, které souvisí s pronájmem skladových ploch.

Komplexní náklady příštích období ve výši 6 121 tis. Kč, resp. 8 113 tis. Kč představují náklady na vývoj nové technologie výroby tlakových lahví ve společnosti VITKOVICE CYLINDERS a.s.

Příjmy příštích období představují především provedené a odběratelem odebrané nevyfakturované práce a služby.

## 7.12 VLASTNÍ KAPITÁL SKUPINY A MATEŘSKÉ SPOLEČNOSTI

Základní kapitál mateřské společnosti:

Počet ks		Nominální hodnota (Kč)	
12 ks	kmenové akcie na jméno ve jmenovité hodnotě	10 000 000	v listinné podobě
120 ks	kmenové akcie na jméno ve jmenovité hodnotě	1 000 000	v listinné podobě
100 ks	kmenové akcie na jméno ve jmenovité hodnotě	100 000	v listinné podobě
188 ks	kmenové akcie na jméno ve jmenovité hodnotě	10 000	v listinné podobě
120 ks	kmenové akcie na jméno ve jmenovité hodnotě	1 000	v listinné podobě
<b>CELKEM</b>		<b>252 000 000</b>	

Změny v konsolidovaném vlastním kapitálu:

Změny vlastního kapitálu jsou prezentovány v příloženém výkazu Přehled o změnách vlastního kapitálu.

Společnost v roce 2016 provedla opravu chyb minulých let vztahující se k opravě provedené ve společnosti VÍTKOVICE CYLINDERS a.s., která zjistila a opravila chybu týkající se roku 2015 v souvislosti s chybným proúčtováním odložené daně z přecenění derivátů.

V roce 2017 společnost CYLINDERS HOLDING a.s. provedla změnu ocenění majetku a závazků, především dlouhodobého hmotného majetku, který přešel na společnost k datu 1. 1. 2016 na základě projektu rozdělení odštěpením ze společnosti VÍTKOVICE HOLDING, a.s. na ocenění reálnou cenou stanovenou znaleckým posudkem č. 931/64/16 zpracovaným znaleckým ústavem Ostravská znalecká. Nárůst reálné hodnoty je alokován na jednotlivé položky dlouhodobého hmotného majetku. Souvztažně byla opravena odložená daň. (bližší specifikace v kapitole 6.19).

Zároveň společnost VÍTKOVICE CYLINDERS a.s. provedla opravu chyb minulých let, a z důvodu věrnějšího zobrazení reálné hodnoty pohledávek dotvořila v roce 2017 zpětně do roku 2016 opravnou položku k pohledávkám evidovaným do splatnosti, které byly identifikovány jako nebonitní (bližší specifikace v kapitole 6.19).

Tyto opravy se projeví v Jiném výsledku hospodaření a souvztažně bylo opraveno také srovnávací období roku 2016.

## 7.13 VYČLENĚNÍ MENŠINOVÝCH PODÍLŮ

Mateřská společnost CYLINDERS HOLDING a.s. má v některých dceřiných společnostech menšinové majetkové a rozhodovací podíly, a proto dochází k jejich vyčlenění na jednotlivých složkách vlastního kapitálu.

Menšinový vlastní kapitál k 31. 12. 2017:

Název společnosti	Menšin. podíl v %	základním kapitálu	kapitál. fondch	výsledku hosp. min.l.	zisku 2017	Menšinový podíl na	
						konsol. rezer. fondu	vlastním kapitálu
LAHVARNA BROD d.o.o.	4,00	3		191	146		340
<b>CELKEM</b>		<b>3</b>		<b>191</b>	<b>146</b>		<b>340</b>

v tis. Kč



Menšinový vlastní kapitál k 31. 12. 2016:

v tis. Kč

Název společnosti	Menšin. podíl v %	základním kapitálu	kapitál. fondch	fondech ze zisku	výsledku hosp. min.l.	zisku 2016	Menšinový podíl na	
							konsol. rezer. fondu	vlastním kapitálu
LAHVARNA BROD d.o.o.	4,00	3			107	92		202
<b>CELKEM</b>		<b>3</b>			<b>107</b>	<b>92</b>		<b>202</b>

## 7.14 REZERVY

Změny na účtech rezerv konsolidačního celku:

v tis. Kč

	Zákonné rezervy	Rezerva na důchody a podobné záv.	Rezerva na daň z příjmů	Rezerva na rizika a ztráty	Rezervy CELKEM
<b>Stav k 1. 1. 2016</b>		<b>28 416</b>		<b>7 786</b>	<b>36 202</b>
Tvorba rezerv		6 421		443	6 864
Čerpání rezerv				120	120
Kurzový vliv		-1 034			-1 034
<b>Stav k 31. 12. 2016</b>		<b>33 803</b>		<b>8 109</b>	<b>41 912</b>
Tvorba rezerv		1 961		2 022	3 983
Čerpání rezerv		983		590	1 573
Kurzový vliv		-78			-78
<b>Stav k 31. 12. 2017</b>		<b>34 703</b>		<b>9 541</b>	<b>44 244</b>

Ostatní rezervy na rizika a ztráty představují rezervy na zaměstnanecké odměny a nevybranou dovolenou tvořené ve společnosti VÍTKOVICE CYLINDERS a.s. Rezervy na dlouhodobé zaměstnanecké závazky z titulu poskytování odměn za dlouhodobé výsledky práce v souvislosti s dosaženým životním nebo pracovním jubileem k 31. 12. 2017, resp. k 31. 12. 2016 činily 6 124 tis. Kč, resp. 6 714 tis. Kč. Rezerva na nevybranou dovolenou k 31. 12. 2017, resp. k 31. 12. 2016 byla ve výši 3 417 tis. Kč, resp. 1 395 tis. Kč.

Stav rezerv v členění dle společností konsolidačního celku:

v tis. Kč

Společnost	Stav na účtu rezerv k 31. 12. 2017			
	Zákonné rezervy	Rezervy na důchody a jiné závazky	Rezervy na daň z příjmů	Ostatní rezervy
VITKOVICE MILMET S.A.			34 703	
VÍTKOVICE CYLINDERS a.s.				9 541
<b>CELKEM</b>			<b>34 703</b>	<b>9 541</b>

v tis. Kč

Společnost	Stav na účtu rezerv k 31. 12. 2016			
	Zákonné rezervy	Rezervy na důchody a jiné závazky	Rezervy na daň z příjmů	Ostatní rezervy
VITKOVICE MILMET S.A.			33 803	
VÍTKOVICE CYLINDERS a.s.				8 109
<b>CELKEM</b>			<b>33 803</b>	<b>8 109</b>

**7.15 ZÁVAZKY**

Vyloučení závazků mezi podniky konsolidačního celku:

Závazky	Stav k 31. 12. 2017	Stav k 31. 12. 2016 (upravený)	v tis. Kč
			Stav k 31. 12. 2016 (vykázaný)
Sumarizace dlouhodobých závazků	590 860	516 087	520 786
Vyloučení vzájemných dlouhodobých záv.	-48 404	-56 805	-56 805
Úprava odloženého daňového závazku	-8 148	-8 590	-33 918
<b>Dlouhodobé závazky CELKEM</b>	<b>534 308</b>	<b>450 692</b>	<b>430 063</b>
Sumarizace krátkodobých závazků	1 352 807	1 451 450	1 451 450
Vyloučení vzájemných krátkodobých záv.	-164 386	-108 603	-108 603
<b>Krátkodobé závazků CELKEM</b>	<b>1 188 421</b>	<b>1 342 847</b>	<b>1 342 847</b>
<b>Závazky CELKEM</b>	<b>1 722 729</b>	<b>1 793 539</b>	<b>1 772 910</b>

**7.15.1 ZÁVAZKY Z OBCHODNÍCH VZTAHŮ**

Závazky z obchodních vztahů	Stav k 31. 12. 2017	v tis. Kč
		Stav k 31. 12. 2016
Dlouhodobé závazky z obchodních vztahů	176	227
Krátkodobé závazky z obchodních vztahů	472 902	398 415
<b>CELKEM</b>	<b>473 078</b>	<b>398 642</b>

K 31. 12. 2017, resp. k 31. 12. 2016 měla skupina dlouhodobé závazky z obchodních vztahů ve výši 176 tis. Kč, resp. 227 tis. Kč, které se týkají společnosti VÍTKOVICE CYLINDERS a.s. Tyto závazky nemají lhůtu splatnosti delší než pět let.

Věková struktura závazků z obchodních vztahů:

Stav k 31. 12. 2017

Kategorie	do splatnosti	po splatnosti				CELKEM
		do 90 dní	91-180 dní	181-365 dní	nad 365 dní	
Krátkodobé závazky	317 166	154 710	543	129	354	472 902
Dlouhodobé závazky	176					176
<b>CELKEM</b>	<b>317 342</b>	<b>154 710</b>	<b>543</b>	<b>129</b>	<b>354</b>	<b>473 078</b>

Stav k 31. 12. 2016

Kategorie	do splatnosti	po splatnosti				CELKEM
		do 90 dní	91-180 dní	181-365 dní	nad 365 dní	
Krátkodobé závazky	341 257	41 793	1 482	75	13 808	398 415
Dlouhodobé závazky	227					227
<b>CELKEM</b>	<b>341 484</b>	<b>41 793</b>	<b>1 482</b>	<b>75</b>	<b>13 808</b>	<b>398 642</b>

**7.15.2 ZÁVAZKY – OVLÁDANÁ NEBO OVLÁDAJÍCÍ OSOBA**

K datu 31. 12. 2017, resp. k 31. 12. 2016 nebyl evidován stav v oblasti Závazky – ovládaná nebo ovládající osoba.

**7.15.3 PŘIJATÉ ZÁLOHY**

	v tis. Kč	
<b>Přijaté zálohy</b>	<b>Stav k 31. 12. 2017</b>	<b>Stav k 31. 12. 2016</b>
Dlouhodobé přijaté zálohy		
Krátkodobé přijaté zálohy	4 143	10 762
<b>CELKEM</b>	<b>4 143</b>	<b>10 762</b>

**7.15.4 ZÁVAZKY VŮČI SPOLEČNOSTEM VE SKUPINĚ A AKCIONÁŘŮM**

	v tis. Kč		
<b>Závazky</b>	<b>Stav k 31. 12. 2017</b>	<b>Stav k 31. 12. 2016</b> (upravený)	<b>Stav k 31. 12. 2016</b> (vykázaný)
Závazky z obchodních vztahů - skupina*	49 851	98 757	98 758
Závazky z obchodních vztahů - mimo skupinu	423 227	299 885	299 884
<b>CELKEM, Závazky z obchodních vztahů</b>	<b>473 078</b>	<b>398 642</b>	<b>398 642</b>
Ostatní závazky - skupina*	5 173	50 390	50 390
Ostatní závazky - mimo skupinu	1 244 478	1 344 507	1 323 878
<b>CELKEM, Ostatní závazky</b>	<b>1 249 651</b>	<b>1 394 897</b>	<b>1 374 268</b>
<b>CELKEM, Závazky</b>	<b>1 722 729</b>	<b>1 793 539</b>	<b>1 772 910</b>
Časové rozlišení pasiv - skupina*	9 721	15 619	15 620
Časové rozlišení pasiv - mimo skupinu	3 137	2 879	2 878
<b>CELKEM, Časové rozlišení pasiv</b>	<b>12 858</b>	<b>18 498</b>	<b>18 498</b>

\* společnosti ve skupině jsou definovány v kapitole 9.2

V ostatních závazcích mimo skupinu je vykazován k 31. 12. 2017, resp. k 31. 12. 2016 zejména odložený daňový závazek ve výši 141 318 tis. Kč, resp. 131 984 tis. Kč a závazky k úvěrovým institucím ve výši 982 638 tis. Kč, resp. 1 120 622 tis. Kč.

**7.15.5 ZÁVAZKY KRYTÉ ZÁSTAVNÍM PRÁVEM NEBO JINOU FORMOU ZAJIŠTĚNÍ**

Závazky kryté podle zástavního práva nebo jištěné jiným způsobem k 31. 12. 2017:

	v tis. Kč			
<b>Společnost</b>	<b>Závazek</b>	<b>Výše závazku</b>	<b>Výše zajištění</b>	<b>Forma zajištění</b>
VÍTKOVICE CYLINDERS a.s.	Bankovní úvěry	509 271	1 472 012	zástavní právo k pohledávkám, zásobám, movitému a nemovitému majetku, blankosměnky
		4 493*		
VITKOVICE MILMET S.A.	Bankovní úvěry	15 516**	294 723**	zástavní právo k zásobám, movitému a nemovitému majetku, blankosměnky
		10 343*		

\*v tis. EUR, \*\*v tis. PLN

Závazky kryté podle zástavního práva nebo jištěné jiným způsobem k 31. 12. 2016:

v tis. Kč

Společnost	Závazek	Výše závazku	Výše zajištění	Forma zajištění
VÍTKOVICE CYLINDERS a.s.	Bankovní úvěry	511 960 7 068*	1 429 644	zástavní právo k pohledávkám, zásobám, movitému a nemovitému majetku, blankosměnky
VITKOVICE MILMET S.A.	Bankovní úvěry	15 983** 11 764*	264 793**	zástavní právo k zásobám, movitému a nemovitému majetku, blankosměnky
CIDAGAS S.A.	Bankovní úvěry	592***	1 217***	zástavní právo k movitému majetku

\*v tis. EUR, \*\*v tis. PLN, \*\*\*v tis. ARS

**7.16 BANKOVNÍ ÚVĚRY A VÝPOMOCI**

Stav k 31. 12. 2017

Společnost	Účel úvěru	Měna	Zůstatek	Zůstatek	z toho dlouh. (v tis. Kč)	z toho krátk. (v tis. Kč)	Náhl. úroky (v tis. Kč)
			31.12.2017 (v tis. měny)	31.12.2017 (v tis. Kč)			
VÍTKOVICE CYLINDERS a.s.	investiční úvěry	CZK	640	640		640	40
	investiční úvěry	EUR	4 493	114 751	44 362	70 389	3 092
	provozní úvěry	CZK	244 948	244 948		244 948	7 290
	kontokorentní účty	CZK	263 683	263 683	174 960	88 723	1 632
<b>Celkem</b>				<b>624 022</b>	<b>219 322</b>	<b>404 700</b>	<b>12 054</b>
VITKOVICE MILMET S.A.	investiční úvěry	PLN	29 266	178 926	149 108	29 818	4 139
	provozní úvěry	PLN	8 007	48 961	3 124	45 837	795
	kontokorentní účty	PLN	21 382	130 730		130 730	3 754
<b>Celkem</b>				<b>358 617</b>	<b>152 232</b>	<b>206 384</b>	<b>8 688</b>
<b>CELKEM za konsolidační celek</b>				<b>982 639</b>	<b>371 554</b>	<b>611 084</b>	<b>20 742</b>

## Stav k 31. 12. 2016

Společnost	Účel úvěru	Měna	Zůstatek	Zůstatek	z toho dlouh. (v tis. Kč)	z toho krátk. (v tis. Kč)	Nákl. úroky (v tis. Kč)
			31.12.2016 (v tis. měny)	31.12.2016 (v tis. Kč)			
VÍTKOVICE							
CYLINDERS a.s.	investiční úvěry	CZK	1 382	1 382	640	742	70
	investiční úvěry	EUR	7 068	190 977	121 402	69 575	4 436
	provozní úvěry	CZK	343 179	343 179		343 179	5 913
	kontokorentní účty	CZK	167 399	167 399		167 399	2 562
<b>Celkem</b>				<b>702 937</b>	<b>122 042</b>	<b>580 895</b>	<b>12 981</b>
VITKOVICE							
MILMET S.A.	investiční úvěry	PLN	37 402	229 124	182 897	46 227	6 549
	provozní úvěry	PLN	11 491	70 394	10 145	60 249	1 593
	kontokorentní účty	PLN	19 133	117 209		117 209	3 725
<b>Celkem</b>				<b>416 727</b>	<b>193 042</b>	<b>223 685</b>	<b>11 867</b>
CIDAGAS S.A.							
	provozní úvěry	ARS	592	958	532	426	'
<b>Celkem</b>				<b>958</b>	<b>532</b>	<b>426</b>	
<b>CELKEM za konsolidační celek</b>				<b>1 120 622</b>	<b>315 616</b>	<b>805 006</b>	<b>24 848</b>

' údaj není k dispozici

## 7.17 ČASOVÉ ROZLIŠENÍ

Ostatní pasiva	v tis. Kč	
	Stav k 31. 12. 2017	Stav k 31. 12. 2016
Výdaje příštích období	3 336	3 267
Výnosy příštích období	9 522	15 231
<b>CELKEM</b>	<b>12 858</b>	<b>18 498</b>

Výdaje příštích období představují především časové rozlišení nákladových úroků z bankovních úvěrů a poplatků, servisní služby, celní služby, zpětně placené pronájmy.

Výnosy příštích období představují především časové rozlišení nájemného přijatého předem. Významnou položkou výnosů příštích období k 31. 12. 2017, resp. k 31. 12. 2016 je časové rozlišení výnosů společnosti VÍTKOVICE CYLINDERS a.s. ve výši 9 519 tis. Kč, resp. 15 231 tis. Kč, které souvisí s pronájmem budovy D500.

## 7.18 LEASING

Společnosti skupiny mají k 31. 12. 2017 najatý dlouhodobý majetek formou finančního pronájmu (leasingu), o kterém neúčtují na rozvahových účtech.

Majetek najatý formou finančního leasingu k 31. 12. 2017:

v tis. Kč

Popis	Součet splátek nájemného po celou dobu předpoklád. pronájmu	Skutečně uhrazené splátky nájemného z finančního pronájmu k 31. 12. 2017	Rozpis částky budoucích plateb dle faktické doby splat. k 31. 12. 2017	
			Splatné do jednoho roku	Splatné po jednom roce
Osobní automobily	440	397	43	
Stroje a zařízení	129 507	33 517	13 469	82 521
<b>CELKEM</b>	<b>129 947</b>	<b>33 914</b>	<b>13 512</b>	<b>82 521</b>

**7.19 ODLOŽENÁ DAŇ**

Skupina vypočetla odloženou daň na základě přechodných rozdílů mezi daňovou a účetní hodnotou aktiv a pasiv pomocí daňové sazby daně z příjmů pro rok 2016, popř. s přihlédnutím k období realizace.

Odložená daň v roce 2017:

v tis. Kč

Titul	rok 2017		
	Základ daně	Odložený daňový závazek	Odložená daňová pohledávka
Rozdíl mezi účetní a daňovou hodnotou dl. majetku	825 175	156 797	
Opravné položky k zásobám	2 255		429
Opravné položky k pohledávkám	17 019		3 233
Opravné položky k finančním investicím	5 069		963
Rezervy	44 244		8 406
Závazky k 31.1. ze soc. a zdr. pojištění hrazené zam.	5 833		1 108
Oceňovací rozdíl z přecenění zajišťovacích derivátů	503		96
Nerealizované zisky z prodeje zásob ve skupině	693		132
Nerealizované zisky z prodeje dl. majetku ve skupině	5 088		967
Ostatní přechodné rozdíly	764		145
<b>CELKEM</b>		<b>156 797</b>	<b>15 479</b>
Kompenzace*		14 380	14 380
<b>CELKEM Odložená daň za konsolidační celek</b>		<b>142 417</b>	<b>1 099</b>
Kompenzace v rámci konsolidačních úprav		-1 099	
<b>CELKEM Odložená daň, netto</b>		<b>141 318</b>	

\* Odložené daňové pohledávky a závazky jsou vzájemně kompenzovány v nekonsolidovaných účetních závěrkách jednotlivých dceřiných společností.

V souvislosti s konsolidačními úpravami a kompenzacemi odložených daňových závazků a pohledávek plynoucích z korekcí zisků, popř. ztrát ze vzájemných dodávek zásob, nákupů a prodejů dlouhodobého hmotného majetku v roce 2017 a jeho technickým zhodnocením či novou výstavbou a nákupů a prodejů dlouhodobého hmotného majetku před rokem 2017 došlo k provedení úprav konsolidovaných výkazů zaúčtováním o odložené daňové pohledávce ve výši 1 099 tis. Kč.

## Odložená daň v roce 2016:

Titul	v tis. Kč		
	rok 2016 (upravený)		
	Základ daně	Odložený daňový závazek	Odložená daňová pohledávka
Rozdíl mezi účetní a daňovou hodnotou dl. majetku**	755 364	143 519	
Opravné položky k zásobám	808		156
Opravné položky k pohledávkám**	7 979		1 516
Rezervy	39 162		7 441
Závazky k 31.1. ze soc. a zdr. pojištění hrazené zam.	5 250		997
Oceňovací rozdíl z přecenění zajišťovacích derivátů	563		107
Nerealizované zisky z prodeje zásob ve skupině	1 325		252
Nerealizované zisky z prodeje dl. majetku ve skupině	2 356		447
Ostatní přechodné rozdíly	3 253		619
<b>CELKEM</b>		<b>143 519</b>	<b>11 535</b>
Kompensace*		10 836	10 836
<b>CELKEM Odložená daň za konsolidační celek</b>		<b>132 683</b>	<b>699</b>
Kompensace v rámci konsolidačních úprav		-699	
<b>CELKEM Odložená daň, netto</b>		<b>131 984</b>	

\* Odložené daňové pohledávky a závazky jsou vzájemně kompenzovány v nekonsolidovaných účetních závěrkách jednotlivých dceřiných společností

\*\* Úprava roku 2016 se vztahuje ke změně účtování na společnosti VÍTKOVICE CYLINDERS a.s. (bližší specifikace v kapitole 6.19).

## 8. MAJETEK A ZÁVAZKY NEVYKÁZANÉ V ROZVAZE

### 8.1 SOUDNÍ SPORY

Společnosti konsolidačního celku nevedou žádné soudní spory.

### 8.2 EKOLOGICKÉ ZÁVAZKY

V roce 2017 nedošlo ve společnostech k žádné závažné havárii s dopadem na kvalitu životního prostředí, společnosti jsou držitelem certifikátu systému environmentálního managementu. Kontrolními orgány státní správy, činnými v jednotlivých oblastech životního prostředí, nebyla uložena žádná pokuta za porušování nebo nedodržování zákonných povinností. Prostřednictvím integrovaného systému plnění ohlašovacích povinností byly předány všechny požadované informace do Integrovaného registru znečištění, který je koncipován jako veřejně přístupný informační systém veřejné správy a je součástí Jednotného informačního systému o životním prostředí.

## 9. DOPLŇUJÍCÍ ÚDAJE KE KONSOLIDOVANÉMU VÝKAZU ZISKU A ZTRÁTY

## 9.1 VÝNOSY BĚŽNÉHO ROKU

Rozpis výnosů z hlavních činností a prodaného zboží konsolidačního celku:

Společnost	v tis. Kč				
	Průmyslová činnost	Obchodní činnost	Ostatní	Celkem	
rok 2017					
CYLINDERS HOLDING a.s., VÍTKOVICE CYLINDERS a.s.					
	Česká republika	145 712	7 385	62 571	215 668
	Zahraničí	1 478 327	312 128	15 687	1 806 142
<b>CELKEM, české společnosti</b>	<b>1 624 039</b>	<b>319 513</b>	<b>78 258</b>	<b>2 021 810</b>	
VITKOVICE MILMET S.A.					
	Polská republika	155 430	36 678	10 840	202 948
	Zahraničí	985 357	76 449	4 897	1 066 703
<b>CELKEM, polská společnost</b>	<b>1 140 787</b>	<b>113 127</b>	<b>15 737</b>	<b>1 269 652</b>	
LAHVARNA BROD d.o.o.					
	Chorvatská republika		18 694		18 694
	Zahraničí		53 219		53 219
<b>CELKEM, chorvatská společnost</b>		<b>71 913</b>		<b>71 913</b>	
Celkové výnosy za konsolidační celek	2 764 826	504 553	93 995	3 363 375	
Vyloučení vnitroskupinových dodávek				-486 918	
<b>CELKEM, Tržby za prodej zboží, vl. výrobků a služeb</b>				<b>2 876 457</b>	

Společnost	v tis. Kč				
	Průmyslová činnost	Obchodní činnost	Ostatní	Celkem	
rok 2016					
CYLINDERS HOLDING a.s., VÍTKOVICE CYLINDERS a.s.					
	Česká republika	163 086	12 153	62 827	238 066
	Zahraničí	1 552 828	411 898	21 511	1 986 237
<b>CELKEM, české společnosti</b>	<b>1 715 914</b>	<b>424 051</b>	<b>84 338</b>	<b>2 224 303</b>	
VITKOVICE MILMET S.A.					
	Polská republika	182 800	26 887	11 235	220 922
	Zahraničí	975 045	92 962	9 152	1 077 159
<b>CELKEM, polská společnost</b>	<b>1 157 845</b>	<b>119 849</b>	<b>20 387</b>	<b>1 298 081</b>	
LAHVARNA BROD d.o.o.					
	Chorvatská republika		13 274		13 274
	Zahraničí		25 482	222	25 704
<b>CELKEM, chorvatská společnost</b>		<b>38 756</b>	<b>222</b>	<b>38 978</b>	
CIDEGAS S.A.					
	Argentinská republika	70 255			70 255
	Zahraničí				
<b>CELKEM, argentinská společnost</b>	<b>70 255</b>			<b>70 255</b>	
Celkové výnosy za konsolidační celek	2 944 014	582 656	104 947	3 631 617	
Vyloučení vnitroskupinových dodávek				-604 798	
<b>CELKEM, Tržby za prodej zboží, vl. výrobků a služeb</b>				<b>3 026 819</b>	



Výnosy, které vykazují společnosti konsolidačního celku v oblasti průmyslové a obchodní činnosti plynou především z jejich hlavní podnikatelské činnosti tj., výroba a prodej tlakových ocelových lahví, vysokotlakých ocelových nádob a mlecích těles.

V oblasti výnosů z ostatních činností jsou zahrnuté především výnosy z pronájmů.

### Ostatní provozní výnosy a tržby z prodeje dlouhodobého majetku a materiálu

V roce 2017, resp. 2016 byly vyloučeny vnitroskupinové dodávky v oblasti ostatních provozních výnosů a tržeb z prodeje dlouhodobého majetku a materiálu ve výši 7 157 tis. Kč, resp. 6 872 tis. Kč.

## 9.2 TRANSAKCE SE SPOLEČNOSTMI VE SKUPINĚ

Ovládající osobou konsolidačního celku CYLINDERS HOLDING a.s. je fyzická osoba, která je rovněž vlastníkem sesterské společnosti VÍTKOVICE HOLDING, a.s. Transakcemi s podniky ve skupině se rozumí obraty nákupů a prodejů realizované s nekonsolidovanými společnostmi ovládanými společností CYLINDERS HOLDING a.s. a společnostmi ovládanými společností VÍTKOVICE HOLDING, a.s. vč. společnosti pod podstatným vlivem.

### 9.2.1 VÝNOSY REALIZOVANÉ SE SPOLEČNOSTMI VE SKUPINĚ

v tis. Kč						
rok 2017						
	Výrobky	Služby	Materiál a zboží	Ostatní provozní výnosy	Finanční výnosy	Celkem
Společnosti ve skupině	121 529	16 871	66 749	42	836	206 027
<b>CELKEM</b>						<b>206 027</b>

v tis. Kč						
rok 2016						
	Výrobky	Služby	Materiál a zboží	Ostatní provozní výnosy	Finanční výnosy	Celkem
Společnosti ve skupině	122 963	17 438	76 259	9 103	29	225 792
<b>CELKEM</b>						<b>225 792</b>

### 9.2.2 NÁKUPY REALIZOVANÉ SE SPOLEČNOSTMI VE SKUPINĚ

v tis. Kč							
rok 2017							
	Majetek	Zboží	Materiál a energie	Služby	Ostatní provozní náklady	Finanční náklady	Celkem
Společnosti ve skupině	50 955	10 476	321 355	81 697	-453	242	464 272
<b>CELKEM</b>							<b>464 272</b>

	v tis. Kč						
	<b>rok 2016</b>						
	<b>Majetek</b>	<b>Zboží</b>	<b>Materiál a energie</b>	<b>Služby</b>	<b>Ostatní provozní náklady</b>	<b>Finanční náklady</b>	<b>Celkem</b>
Společnosti ve skupině	29 733	763	301 534	122 604	8 554	807	463 995
<b>CELKEM</b>							<b>463 995</b>

### 9.3 OSOBNÍ NÁKLADY

	v tis. Kč			
	<b>rok 2017</b>		<b>rok 2016</b>	
	<b>Celkový počet zaměstnanců</b>	<b>z toho řídicí pracovníci</b>	<b>Celkový počet zaměstnanců</b>	<b>z toho řídicí pracovníci *</b>
Průměrný počet zaměstnanců	965	8	960	7
Mzdy	334 730	11 082	324 546	11 411
Náklady na SZ a ZP	92 867	4 778	87 506	4 045
Ostatní náklady	18 299	42	19 932	141
<b>Osobní náklady</b>	<b>445 896</b>	<b>15 902</b>	<b>431 984</b>	<b>15 597</b>
Odměny členům orgánů společnosti	9 197		7 327	
<b>CELKEM</b>	<b>455 093</b>		<b>439 311</b>	

\* údaje o řídicích pracovnících nejsou k dispozici za společnost CIDE GAS S.A.

Vlastníkům, členům dozorčí rady, statutárním orgánům ani managementu nebyly v roce 2017, resp. 2016 poskytnuté žádné půjčky, úvěry či jiná plnění.

Bezplatné užívání osobních automobilů i k soukromým účelům zvyšující základ daně z příjmů fyzických osob ze závislé činnosti je poskytnuto členům statutárních a výkonných orgánů a zdaněno ve smyslu zákona č. 586/1992 Sb., o daních z příjmů v platném znění.

### 9.4 ODMĚNY ZA AUDIT

Celková odměna z titulu povinného auditu konsolidované účetní závěrky společnosti CYLINDERS HOLDING a.s. za rok 2017, resp. 2016 účtovaná auditorskou společností činí 120 tis. Kč, resp. 140 tis. Kč.

Za povinný audit účetních závěrek českých společností vstupujících do konsolidace a jiné ověřovací a neauditorské služby je v roce 2017, resp. v roce 2016 auditorem účtovaná odměna v celkové výši 1 230 tis. Kč, resp., 996 tis. Kč.

Za povinný audit účetních závěrek polských společností vstupujících do konsolidace je auditorem účtovaná odměna v roce 2017, resp. v roce 2016 v celkové výši 28 tis. PLN, resp. 29 tis. PLN.

## 10. VÝZNAMNÉ UDÁLOSTI PO DATU ÚČETNÍ ZÁVĚRKY

Dne 8. března 2018 došlo k zápisu jediného akcionáře společnosti CYLINDERS HOLDING a.s. do obchodního rejstříku, kterým je Jan Světlík, dat. nar. 17. srpna 1958, Velešlavínova 1766/13, Moravská Ostrava, 702 00 Ostrava.

Dne 16. dubna 2018 uskutečnila společnost VTK CYLINDERS s.r.o. prodej 100% podílu ve společnosti CIDE GAS S.A., se sídlem Avda. Nazca 1126, Buenos Aires, Argentina a 45% podílu ve společnosti SAINVER S.A., se sídlem Sarmiento 846, 7 piso, dpto A, Capital Federal, Argentina. Tímto skupina divestovala výrobní aktiva v Argentině. Důvodem divestice byla ztrátová výroba, nedostatečné financování, obecný pokles trhu CNG přestaveb a zcela nepředvídatelný vývoj argentinské měny a ekonomiky jako takové.

Dne 17. září 2018 uskutečnila společnost CYLINDERS HOLDING a.s. akvizici společnosti OLIVETAS Reality s.r.o., se sídlem Revoluční 1082/8, Nové Město, 110 00 Praha 1, IČ 05993890. Cílem akvizice bylo posílení majetkové integrity průmyslového areálu v dolní oblasti Vítkovice.

Společnost VÍTKOVICE CYLINDERS a.s. pokračuje v umožnění smluvního ručení (v původní výši 30 mil. Kč) za závazky společnosti VÍTKOVICE HEAVY MACHINERY a.s. z titulu úvěru poskytnutého Českou spořitelnou, a.s. za účelem provozování cash pooling, ve kterém byla společnost VÍTKOVICE CYLINDERS a.s. v minulosti účastníkem, ale ze kterého již v roce 2016 oficiálně vystoupila a uhradila veškeré své závazky z cash poolingové struktury jí plynoucí. Tato jednání o úhradě smluvního ručení iniciovala Česká spořitelna, a.s. v roce 2018, z důvodů opatrnosti a v souladu s regulatorními požadavky vzhledem k insolvenčnímu řízení společnosti VÍTKOVICE HEAVY MACHINERY a.s. Po dohodě s Českou spořitelnou, a.s. uhradila společnost VÍTKOVICE CYLINDERS a.s. k dnešnímu dni částku 7 mil. Kč a vyjednala s Českou spořitelnou, a.s. postupné umožnění ručení, a to formou pro společnost VÍTKOVICE CYLINDERS a.s. akceptovatelných pravidelných plateb. Vzhledem k tomu, že u společnosti VÍTKOVICE HEAVY MACHINERY a.s. byla v insolvenčním řízení povolena reorganizace, která předpokládá i významné uspokojení pohledávek České spořitelny, a.s. ze strany insolvenčního dlužníka, lze očekávat, že závazek z ručení bude podstatně nižší než maximální smluvní závazek 30 mil. Kč.

Kromě výše uvedeného v období od 31. 12. 2017 do data sestavení účetní závěrky nenastaly žádné další významné události, které by měly dopad na konsolidovanou účetní závěrku za rok 2017.

## 11. ÚČETNÍ ZÁVĚRKY DCEŘINÝCH A PŘIDRUŽENÝCH SPOLEČNOSTÍ

### VTK CYLINDERS s.r.o.

Společnost vznikla zápisem do obchodního rejstříku vedeného Krajským soudem v Ostravě, oddíl C, vložka 28923 dne 30. 11. 2005. Sídlo společnosti je Výstavní 81/97, Vítkovice, 703 00 Ostrava.

Předmětem podnikání je pronájem nemovitostí, bytů a nebytových prostor, výroba, obchod a služby neuvedené v přílohách 1 až 3 živnostenského zákona.

#### Změny v obchodním rejstříku společnosti, změny ve složení statutárního orgánu společnosti:

Dne 1. 9. 2017 byla do obchodního rejstříku zapsána změna sídla společnosti.

#### Rok 2017

Společnost v roce 2017 vykázala jako výsledek hospodaření za účetní období zisk ve výši 25 478 tis. Kč. Společnost nevykazovala tržby za prodej zboží, výrobků a služeb.

Vlastní kapitál společnosti činil ke konci účetního období 1 373 335 tis. Kč, základní kapitál 1 039 852 tis. Kč.

Společnost vykázala k 31. 12. 2017 dlouhodobé závazky ve výši 48 404 tis. Kč.

Společnost vykázala k 31. 12. 2017 krátkodobé závazky ve výši 7 786 tis. Kč, z toho krátkodobé závazky z obchodních vztahů činily 13 tis. Kč. Společnost neviduje ke dni účetní závěrky závazky z obchodních vztahů po lhůtě splatnosti.

Společnost vykázala k 31. 12. 2017 krátkodobé pohledávky ve výši 1 770 tis. Kč, a to z titulu poskytnuté půjčky společnosti VTK SECURITIES s.r.o.

Společnost nemá zaměstnance. V roce 2017 neobdrželi jednatelé společnosti odměny.

Audit vydal k účetní závěrce společnosti VTK CYLINDERS s.r.o. za rok končící 31. 12. 2017 výrok bez výhrad.

### **VÍTKOVICE CYLINDERS a.s.**

Společnost vznikla zápisem do obchodního rejstříku vedeného Krajským soudem v Ostravě, oddíl B, vložka 2260 dne 1. 1. 2000. Sídlo společnosti se nachází v Ostravě-Vítkovicích, Ruská 24/83, PSČ 706 00.

Předmětem podnikání je především montáž, opravy, revize a zkoušky elektrických zařízení, tlakových zařízení a nádob na plyny, plynových zařízení a plnění nádob plyny, provádění staveb, jejich změn a odstraňování, zámečnictví, nástrojářství, kovářství, podkovářství.

#### Změny v obchodním rejstříku společnosti, změny v představenstvu a dozorčí radě společnosti:

Během účetního období nedošlo ke změnám v obchodním rejstříku.

#### Rok 2017

Společnost v roce 2017 vykázala jako výsledek hospodaření za účetní období zisk ve výši 45 759 tis. Kč při dosažených tržbách 1 968 952 tis. Kč.

Vlastní kapitál společnosti činil ke konci účetního období 804 171 tis. Kč, základní kapitál 500 000 tis. Kč.

Společnost vykázala k 31. 12. 2017 dlouhodobé závazky ve výši 300 158 tis. Kč, z toho závazky k úvěrovým institucím činily 219 322 tis. Kč a závazky z obchodních vztahů činily 176 tis. Kč.

Společnost vykázala k 31. 12. 2017 krátkodobé závazky ve výši 835 790 tis. Kč, z toho závazky k úvěrovým institucím činily 404 700 tis. Kč a závazky z obchodních vztahů činily 387 544 tis. Kč. Závazky z obchodních vztahů po lhůtě splatnosti byly ke dni účetní závěrky 121 004 tis. Kč.

Společnost eviduje v rozvaze k 31. 12. 2017 závazky k úvěrovým institucím v celkové výši 624 022 tis. Kč. Z této celkové hodnoty odpovídá částka ve výši 263 683 tis. Kč kontokorentu, částka ve výši 244 948 tis. Kč provozním úvěrům a částka ve výši 115 391 tis. Kč dlouhodobým investičním úvěrům. Krátkodobá složka dlouhodobých investičních úvěrů je ve výši 71 029 tis. Kč.

Společnost eviduje v oblasti ostatních rezerv k datu 31. 12. 2017 rezervy v celkové výši 9 541 tis. Kč. Ostatní rezervy jsou tvořeny na dlouhodobé závazky vůči zaměstnancům z titulu poskytování odměn k dosažení pracovních a životních jubileí a na nevybranou dovolenou.

Společnost vykázala k 31. 12. 2017 krátkodobé pohledávky ve výši 533 412 tis. Kč, z toho pohledávky z obchodních vztahů činily 502 568 tis. Kč. Pohledávky z obchodních vztahů po lhůtě splatnosti byly ke dni účetní závěrky 125 165 tis. Kč.

Průměrný přepočtený stav zaměstnanců v roce 2017 činil 460 osob, z toho byli 3 vedoucí a řídicí pracovníci. Celkové osobní náklady činily 234 193 tis. Kč.

Audit vydal k účetní závěrce společnosti VÍTKOVICE CYLINDERS a.s. za rok končící 31. 12. 2017 výrok bez výhrad se zdůrazněním skutečnosti.

**VITKOVICE MILMET S.A.**

Společnost byla založena 3. 12. 1991. Sídlo společnosti se nachází v Polsku, Sosnowiec, ul Gen. Grotta-Roweckiego 130.

Společnost je v Polsku jediným výrobcem bezešvých ocelových lahví na technické plyny a největším polským výrobcem svařovaných lahví na propan-butan (LPG). Do výrobního programu také patří svazky lahví a kontejnery pro dopravu lahví LPG. Kromě lahví na technické plyny a pro potravinářský průmysl vyrábí sortiment lahví pro pohon zemním plynem motorových vozidel (CNG) na evropský trh a pro Jižní Ameriku. Jedná se o největší polskou společnost skupiny a zároveň zastupitele českých společností na území Polska.

Rok 2017

Společnost v roce 2017 vykázala jako výsledek hospodaření za účetní období zisk ve výši 10 963 tis. PLN při dosažených tržbách 207 663 tis. PLN.

Vlastní kapitál společnosti činil ke konci účetního období 125 889 tis. PLN, základní kapitál 33 832 tis. PLN.

Společnost vykázala k 31. 12. 2017 dlouhodobé závazky ve výši 47 089 tis. PLN, z toho závazky k úvěrovým institucím činily 24 899 tis. PLN.

Společnost vykázala k 31. 12. 2017 krátkodobé závazky ve výši 79 099 tis. PLN, z toho závazky k úvěrovým institucím činily 33 756 tis. PLN a závazky z obchodních vztahů činily 35 332 tis. PLN. Závazky z obchodních vztahů po lhůtě splatnosti byly ke dni účetní závěrky 11 698 tis. PLN.

Společnost eviduje v rozvaze k 31. 12. 2017 závazky k úvěrovým institucím v celkové výši 58 655 tis. PLN. Z této celkové hodnoty odpovídá částka ve výši 21 382 tis. PLN kontokorentu, částka ve výši 8 007 tis. PLN provozním úvěrům a částka ve výši 29 266 tis. PLN dlouhodobým investičním úvěrům.

Společnost eviduje v oblasti rezerv k datu 31. 12. 2017 rezervy na důchody a podobné závazky v celkové výši 5 676 tis. PLN.

Společnost vykázala k 31. 12. 2017 krátkodobé pohledávky ve výši 33 697 tis. PLN, z toho pohledávky z obchodních vztahů činily 29 907 tis. PLN. Pohledávky z obchodních vztahů po lhůtě splatnosti byly ke dni účetní závěrky 9 376 tis. PLN.

Průměrný přepočtený stav zaměstnanců v roce 2017 činil 499 osob, z toho byli 4 vedoucí a řídicí pracovníci. Celkové osobní náklady činily 34 789 tis. PLN.

Audit společnosti VITKOVICE MILMET S.A. byl proveden v souladu se standardy auditu platnými v Polské republice a prozkoumaná finanční zpráva společnosti dle názoru auditora:

- znázorňuje spolehlivý a jasný obraz majetkové a finanční situace účetní jednotky k 31. 12. 2017 a jejího finančního výsledku za účetní období od 1. 1. 2017 do 31. 12. 2017, v souladu s platnými ustanoveními zákona o účetnictví a přijatými účetními zásadami,
- byla sestavena na základě správně vedených účetních knih,
- je v souladu s právními předpisy co do formy a obsahu a s ustanoveními stanov účetní jednotky.

### **LAHVARNA BROD d.o.o.**

Společnost byla založena dne 26. 6. 2003 ve Slavonském Brodu Chorvatsko, jako dceřiná společnost VÍTKOVICE CYLINDERS a.s. Sídlo společnosti se nachází v Chorvatsku, 35000 Slavonski Brod, Vladimira Filakovca 3.

Společnost má obchodní charakter a realizuje jak přímé prodeje menším a středním zákazníkům, tak zprostředkovává obchody pro společnost VÍTKOVICE CYLINDERS a.s. Společnost má rovněž za úkol podporovat obchodní aktivity dalších společností v rámci skupiny.

#### Rok 2017

Společnost v roce 2017 vykázala jako výsledek hospodaření za účetní období zisk ve výši 1 059 tis. HRK při dosažených tržbách 20 911 tis. HRK.

Vlastní kapitál společnosti činil ke konci účetního období 2 466 tis. HRK, základní kapitál 20 tis. HRK.

Společnost vykázala k 31. 12. 2017 krátkodobé závazky ve výši 7 478 tis. HRK, z toho závazky z obchodních vztahů činily 7 233 tis. HRK. Společnost neeviduje ke dni účetní závěrky závazky z obchodních vztahů po lhůtě splatnosti.

Společnost vykázala k 31. 12. 2017 krátkodobé pohledávky ve výši 6 127 tis. HRK, z toho pohledávky z obchodních vztahů činily 6 127 tis. HRK. Pohledávky z obchodních vztahů po lhůtě splatnosti byly ke dni účetní závěrky 44 tis. HRK.

Počet zaměstnanců v roce 2017 činil 3 osoby. Celkové osobní náklady činily 607 tis. HRK.

Společnosti nevznikla povinnost ověřovat účetní závěrku auditorem.