

**KONSOLIDOVANÁ
VÝROČNÍ ZPRÁVA
2022**

**CYLINDERS HOLDING a.s.
Výstavní 81/97, Vítkovice, 703 00 Ostrava
IČ: 01782924**

OBSAH

1. SLOVO PŘEDSEDY PŘEDSTAVENSTVA.....	3
2. OBECNÉ ÚDAJE.....	5
3. VÝZKUM A VÝVOJ.....	7
4. ZAMĚŠTNANCI.....	8
5. ŽIVOTNÍ PROSTŘEDÍ.....	8
6. STRATEGIE DALŠÍHO ROZVOJE.....	8
7. VÝZNAMNÉ SKUTEČNOSTI PO ROZVAHOVÉM DNI.....	9

Přílohy:

Zpráva o vztazích společnosti CYLINDERS HOLDING a.s. za rok 2022

Účetní závěrka společnosti CYLINDERS HOLDING a.s za rok končící 31.12.2022

Zpráva nezávislého auditora k účetní závěrce za rok končící 31.12.2022

Konsolidovaná účetní závěrka společnosti CYLINDERS HOLDING a.s. za rok končící 31.12.2022

Zpráva nezávislého auditora ke konsolidované účetní závěrce za rok končící 31.12.2022

1. SLOVO PŘEDSEDY PŘEDSTAVENSTVA

Vážení akcionáři, vážení obchodní přátelé, vážené dámy a pánové,

mám možnost zhodnotit rok 2022. Rok 2022 měl být rokem, kdy jsme měli zúročit naše investice provedené v předchozích letech a měl to být rok konsolidace po opatřeních souvisejících s covidovou pandemií, která poměrně výrazně narušila do té doby fungující dodavatelské řetězce. Jak se ukázalo na konci února, situace se kvůli vojenskému konfliktu na Ukrajině zkomplikovala a nejistota na trzích se výrazně zvýšila.

Začátek roku byl pro společnosti skupiny CYLINDERS HOLDING velmi pozitivní. Společnosti měly poměrně výrazně naplněné zakázkové knihy, dodávky materiálu byly zajištěné, a navíc se nám podařilo získat nové dodavatele a zvýšit tak konkurenci mezi dodavateli. Tato situace se výrazně změnila na přelomu února a března, kdy začal konflikt na Ukrajině. V souvislosti s konfliktem se výrazně narušily dodávky hutního materiálu pro naše výrobní společnosti a došlo k významnému růstu cen vstupů, včetně energie. Růst ceny energií také ovlivnily drahé emisní povolenky, které stále více ovlivňují energetické vstupy. Hlavním problémem byla pak nepředvídatelná cena elektrické energie.

Na tuto situaci musel management skupiny CYLINDERS HOLDING rychle reagovat. Podařilo se nám zajistit dostatečné množství vstupů, avšak za výrazně vyšší cenu než v předchozím období. Snažili jsme se zajistit kontinuální výrobu, abychom nemuseli zastavovat naše provozy a mohli obsluhovat naše zákazníky. Na tomto místě musím poděkovat našim zaměstnancům, že se tyto problémy podařilo vyřešit.

Ke konci roku 2022 se kvůli vysokým cenám začala projevovat slábnoucí poptávka. Postupně dochází k ochlazení ekonomiky a uvidíme, jak dlouho a jak silně bude tato situace přetrvávat. Díky však vhodně nastavené strategii skupiny CYLINDERS HOLDING se nám daří rozvíjet nové segmenty, především v oblasti obnovitelných zdrojů, tedy u nás především vodíkových projektů a také se ukazují jako správné rozhodnutí doplnění naší struktury o rozvoj nemovitostních projektů.

I přes všechny nepříznivé okolnosti skupina CYLINDERS HOLDING dosáhla v roce 2022 rekordních výsledků. Konsolidované tržby se zvýšily meziročně o 757 mil. Kč na úroveň přesahující 4,6 miliardy Kč. Provozní konsolidovaný výsledek pak dosáhl hodnoty 450 mil. Kč a výsledek po zdanění částky 342 mil. Kč. Tradičně se dařilo polským společnostem, které mají hlavní podíl na výsledcích skupiny.

Celková konsolidovaná aktiva dosáhla na konci roku 2022 hodnoty 4 437 mil. Kč (meziroční nárůst o 5%), z čehož oběžná aktiva činila 2 309 mil. Kč (meziroční nárůst o 15%). Aktiva byla financována zejména vlastním kapitálem ve výši 2 387 mil. Kč (meziroční nárůst o 9%), z čehož významnou část tvořil výsledek hospodaření minulých let ve výši 1 465 mil. Kč (meziroční nárůst o 8%), a cizími zdroji ve výši 1 939 mil. Kč (meziroční nárůst o 1%).

V průběhu roku se odehrálo mnoho významných akcí, na kterých jsme se podíleli. Mezi významné bych určitě označil otevření první vodíkové plničky v Ostravě. Jedná se vlastně o první veřejnou plnicí stanici pro automobily v České republice. Chceme tím demonstrovat fakt, že vodíkové technologie jsou použitelné v běžném životě bez jakéhokoliv omezení. Pořídili jsme také vodíkové auto, Toyotu Mirai, které je k dispozici pro běžný provoz a také ve velkém světě techniky v DOV. Vozidla na vodík budeme v budoucnu využívat více. V červenci jsme prezentovali velvyslancům a zástupcům celé EU vodíkové technologie a jak se dají využít v praxi. Naše společnosti se účastnily mnoha veletrhů, kde jsme

prezentovali naše produkty, například Hannover Messe, Interschutz, Gastech 2022, Fuel Expo či Hydrogen technology Expo.


V listopadu společnost CYLINDERS HOLDING dokončila 2. etapu modernizace haly aplikací. Právě aplikace mají obrovský potenciál rozvoje, a to především díky vodíkovým technologiím. Strategie rozvoje aplikací navazuje na vodíkovou strategii EU jakožto jedním z hlavních nástrojů pro dosažení cílů snižování emisí skleníkových plynů tak, jak jsou stanoveny v Zelené dohodě pro Evropu. Na ni navazuje Vodíková strategie České republiky schválena v roce 2021 s cílem redukce emisí skleníkových plynů zahrnující mimo jiné i dopravu a skladování vodíku.

Podle Ministerstva průmyslu a obchodu má vodík největší potenciál v sektoru dopravy a chemické a průmyslové výroby. Zapomenout bychom ale neměli ani na sektor energetiky, kde může fungovat jako nosič pro sezónní skladování energie, který zvládne vstřebat nadbytečnou výrobu z obnovitelných zdrojů energií od jara do podzimu. Bude zde klíčové u každé vodíkové implementace vytvořit sklad pro vodík a chceme tento potenciál využít. Již dnes vidíme obrovské množství poptávek v tomto oboru.

Z dalších úspěchů bych rád zmínil ocenění, které získala společnost VITKOVICE MILMET S.A., a to ocenění časopisu Forbes „Diamant roku 2022“ či „Silná a důvěryhodná firma“. V polském Sosnowci jsme také organizovali výstavu historie výroby láhví, která se konala u příležitosti výročí 140. let od založení společnosti VITKOVICE MILMET.

Na závěr bych chtěl poděkovat všem našim zaměstnancům a partnerům skupiny CYLINDERS HOLDING. Rok 2022 byl náročný, my jsme ho zvládli se ctí a potvrdili jsme tak správnost naší strategie rozvoje skupiny CYLINDERS HOLDING.

Se srdečným pozdravem



Ing. Jan Světlík
předseda představenstva
CYLINDERS HOLDING a.s.

2. OBECNÉ ÚDAJE

Konsolidující účetní jednotka (mateřská společnost):

Obchodní jméno: CYLINDERS HOLDING a.s.
 Sídlo: Výstavní 81/97, Vítkovice, 703 00 Ostrava
 Identifikační číslo: 01782924
 Den vzniku: 28. listopadu 2016 zápisem do obchodního rejstříku
 u Krajského soudu v Ostravě, oddíl B, vložka 10883

Předmětem podnikání společnosti je výroba, obchod a služby neuvedené v přílohách 1 až 3 živnostenského zákona, pronájem nemovitostí, bytů a nebytových prostor, činnost účetních poradců, vedení účetnictví, vedení daňové evidence.

Hlavní akcionář: JSC soukromý svěřenecký fond
 97,5% podíl na základním kapitálu

Společnost CYLINDERS HOLDING a.s. tvoří k 31. prosinci 2022 konsolidační celek (dále také „skupina“) s následujícími společnostmi.

	Sídlo společnosti
CYLINDERS HOLDING a.s. IČ: 017 82 924	Výstavní 81/97, Vítkovice, Ostrava
VÍTKOVICE CYLINDERS a.s. IČ: 258 49 026	Vítkovice 3041, 703 00 Ostrava
VITKOVICE MILMET S.A. NIP: 644-051-46-28	Sosnowiec 41-200, ul. Gen. St. Grotta-Roweckiego 130, Polsko
CNGvitall Polska Sp. z o.o. NIP: 899-254-43-15	Sosnowiec 41-200, ul. Gen. St. Grotta-Roweckiego 130, Polsko
Hotel VP1, s.r.o. IČ: 26290162	Vítkovice 2946, 703 00 Ostrava
LAHVARNA BROD d.o.o. OIB: 77111812065	Vladimira Filakovca 3, 35000 Slavonski Brod, Chorvatsko
VITKOVICE Kordt und Rosch GmbH HBR-Nr. 20 84 09	Niedersachsenstr. 12, 49124 Georgsmarienhütte, Německo
VITKOVICE MACHINERY UK LTD IČ: 09919515	5 Priory Court, Bowdon , Altrincham, Cheshire WA14 3HJ, Great Britain
Vitkovice FZ-LLC IČ: 4013318	S16-11, Shed No.16, Al Hamra Industrial Zone-FZ, Spojené arabské emiráty
OOO CYLINDERS BEL IČ: 811 003 103	ul. Ivana Jakubovskogo, 77a, Vitebsk region, 211390 Orscha city, Bělorusko
OOO VITKOVICE RUS IČ: 1147746298435	Naberežnaja Ozerkovskaja, Dům 4/22, 115 054 Moskva, Ruská federace
VTK CYLINDERS s.r.o. IČ: 268 75 756	Výstavní 81/97, Vítkovice, 703 00 Ostrava
SAINVER S.A CUIT 30-70806467-6	Avda. Nazca 1126, Buenos Aires, Argentina

Konsolidovaná výroční zpráva 2022

CYLINDERS MANAGEMENT s.r.o. IČ: 08751111	Výstavní 81/97, Vítkovice, 703 00 Ostrava
Družstvo Aqua Bílý Kříž IČ: 07919735	Výstavní 81/97, Vítkovice, 703 00 Ostrava
CYLINDERS ENGINEERING SERVICES a.s. IČ: 28420161	Vítkovice 3020, 703 00 Ostrava

Pro účel sestavení konsolidované účetní závěrky za rok končící 31.12.2022 byly společnosti VTK CYLINDERS s.r.o., SAINVER S.A., CYLINDERS MANAGEMENT s.r.o. a Družstvo Aqua Bílý Kříž vyloučeny z důvodu nevýznamnosti či ve vazbě na §22a odst. 2. zákona č. 563/1991 Sb.

Společnosti skupiny se zaměřují zejména na výrobu a obchod s ocelovými tlakovými lahvemi.

Orgány společnosti CYLINDERS HOLDING a.s.

K 31.12.2022, resp. 31.12.2021 bylo složení představenstva a dozorčí rady následující:

Představenstvo

Předseda:	Ing. Jan Světlík, ml.
Místopředseda:	Jerzy Koscielniak
Členové:	Ing. Jaromír Šiler

Dozorčí rada

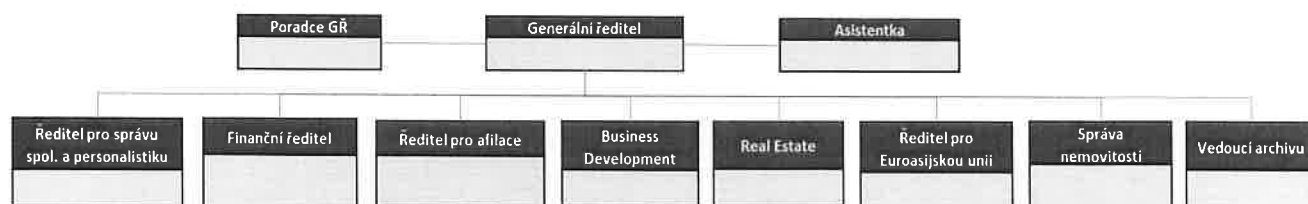
Předseda:	Ing. Jan Světlík
Členové:	Liběna Světlíková
	Tomáš Hladký

Organizační struktura společnosti CYLINDERS HOLDING a.s.

Organizační schéma CYLINDERS HOLDING a.s.

Dozorčí rada	
<i>Předseda</i>	Jan Světlík
<i>Člen</i>	Liběna Světlíková
<i>Člen</i>	Tomáš Hladký

Představenstvo	
<i>Předseda</i>	Jan Světlík ml.
<i>Místopředseda</i>	Jerzy Koscielniak
<i>Člen</i>	Jaromír Šiler



Společnost CYLINDERS HOLDING a.s. nemá pobočku nebo jinou část obchodního závodu v zahraničí. Jednotlivé společnosti konsolidačního celku vykonávají podnikatelskou činnost v České republice, Polsku, Německu, Chorvatsku, Bělorusku, Velké Británii a Spojených arabských emirátech.

Společnost nenabyla ve sledovaném období vlastní akcie ani vlastní podíly.

3. VÝZKUM A VÝVOJ

Skupina CYLINDERS HOLDING a.s. vyvíjela v roce 2022 aktivity v oblasti výzkumu a vývoje zaměřené zejména na zvyšování bezpečnosti skladování a přepravy stlačených plynů včetně nových vodíkových technologií.

VĚDA, VÝZKUM A INOVACE

V roce 2022 skupina pokračovala v zavádění inovativních procesů a zvyšování efektivity v oblasti výroby produktů s větší přidanou hodnotou a tzv. SMART řešení.

Ve společnosti VÍTKOVICE CYLINDERS a.s. probíhá intenzivní výzkum a vývoj nových inovativních produktů zaměřených především na budoucí potřeby našich stávajících i nových zákazníků zejména v oblasti skladování a přepravy vodíku. Tyto aktivity směřují k podpoře rozvoje obnovitelných zdrojů energie. Pokračující boom výstavby nových obnovitelných zdrojů energie jde ruku v ruce s rostoucí potřebou uchovávání přebytků vyrobené energie do vodíku. Tyto projekty jsou podporovány nově přijatou EU legislativou spadající pod tzv. Zelenou dohodu pro Evropu a iniciativu Repower EU směřující k větší nezávislosti na fosilních zdrojích zejména ruskému zemnímu plynu a ropy. Naším cílem je podpořit snahy států EU27 v rozvoji vodíku a proto naše aktivity směřovaly zejména do oblasti vývoje nových a inovativních produktů v oblasti skladování a přepravy čistého a obnovitelného vodíku.

Do konce roku 2022 společnost řešila výzkumné a vývojové projekty, které jsou zaměřeny na:

- Výzkum a vývoj nového typu vodíkového traileru s novými bezešvými ocelovými tlakovými lahvemi. Toto řešení jsme v roce 2022 úspěšně certifikovali a jsme připraveni jej dodávat zejména našim evropským zákazníkům, kteří potřebují řešit přepravu čistého vodíku od zdroje k jeho spotřebě. Náš unikátní trailer je schopen na rozdíl od stávajících řešení přepravit více než dvojnásobek vodíku při splnění nejpřísnějších bezpečnostních a kvalitativních požadavků plynoucích z potřeb zákazníků i náročných evropských norem.
- Dokončili jsme vývoj a konstrukci prototypového řešení tzv. SMART kontejneru. Jedná se o 20“ kontejner, který je při tlaku 300 bar schopen přepravit přes 300 kg vodíku. Zároveň umožňuje dálkové sledování údajů o jeho poloze, tlaku, teplotě, množství uchovávaného vodíku a dalších veličinách, včetně jeho dálkového ovládní. To vše podpořeno aplikačním softwarem, který kromě výše uvedeného umožní našim zákazníkům optimalizovat logistické toky vodíku a tím přispět k jeho většímu rozšíření.
- Dále jsme započali vývoj jedinečného řešení spočívající v kontejnerovém modulárním řešení pro výrobu a skladování vodíku pro menší obnovitelné zdroje energie. Toto řešení umožní ostrovní a nezávislé energetické provozy menších rezidenčních či výrobních objektů a přispívá tak k možnostem implementace náročných klimatických cílů.
- Ve společnosti VITKOVICE MILMET S.A. v roce 2022 pokračovaly činnosti spojené s dokončením výstavby linky na čištění ocelových tlakových lahví pro medicínální či potravinářské aplikace pro potřeby našich zákazníků, kdy budeme schopni dosáhnout vnitřní čistoty ocelových tlakových lahví na úrovni ppm/m², tzn. o několik řádů čistší tlakové nádoby než které jsou v současné době na trhu k dispozici. Tím zvýšíme bezpečnost právě pro aplikace v potravinářství a zdravotnictví.

4. ZAMĚSTNANCI

Průměrný stav zaměstnanců v roce 2022 činil 976 zaměstnanců, z toho 13 zaměstnanců pracovalo ve funkcích vrcholového managementu. Většina členů vrcholového managementu je i členem orgánů společnosti.

Mzdová politika jednotlivých společností skupiny byla prováděna v souladu s dohodnutými zásadami odměňování vyplývajícími z pracovněprávních smluv a případně z kolektivních smluv, které sjednocují pravidla v oblasti zaměstnanosti, odměňování, pracovních podmínek, bezpečnosti práce, sociálních a právních jistot.

Ve výrobních společnostech skupiny je dlouhodobě preferován motivační systém, ve kterém je zvýrazněn konkrétní přínos zaměstnanců na zvyšování produktivity práce při dosažení požadované kvality výrobků a služeb.

U výrobních zaměstnanců v provozech je zaveden a uplatňován motivační systém, který reguluje pohyblivou složku mezd - prémie v závislosti na plnění a překračování určených směnových výkonů a limitů nekvalitní výroby. Technicko-hospodářští pracovníci jsou prémiováni měsíčně (ve výrobě a technice) dle plnění plánu předávky na sklad hotových výrobků při zohlednění výrobních nákladů jednotlivých provozů a plnění limitu nekvalitní výroby. Technicko-hospodářští pracovníci obchodního úseku jsou prémiováni dle zajištění zakázkové náplně ve svých obchodních skupinách a výše podílu polhůtních pohledávek. Ostatní jsou prémiováni na roční bázi.

5. ŽIVOTNÍ PROSTŘEDÍ

Společnosti skupiny CYLINDERS HOLDING a.s. jsou odpovědné za dodržování legislativních požadavků v oblasti životního prostředí a zlepšování ochrany životního prostředí věnují trvalou pozornost. Například společnost VÍTKOVICE CYLINDERS a.s. je dlouhodobě zapojena do projektu „Zelená firma“. Jedná se o spolupráci se společností Rema Systém v oblasti odpadového hospodářství, konkrétně o zajištění zpětného odběru elektroodpadu, který je následně ekologicky zneškodňován. Veškeré odpady vznikající při výrobní činnosti společnosti jsou předávány pouze firmám oprávněným k výkupu odpadů. Upřednostňovány jsou společnosti, které odpady recyklují.

6. STRATEGIE DALŠÍHO ROZVOJE

Základ rozvojové strategie skupiny je budování a rozvoj unikátního lahvárenského holdingu především prostřednictvím organického růstu a pomocí strategických akvizic.

Cílem je vytvoření celosvětově známé a silné lahvárenské značky, a to prostřednictvím marketingu a business developmentu s využitím průkopnických technologií i moderních prodejních kanálů.

Klademe důraz na maximální efektivitu a flexibilitu v sériové výrobě v hlavních výrobních společnostech. Rozvíjíme specializovaný závod pro výrobu aplikací pro skladování a přepravu stlačených plynů a energetiku obnovitelných zdrojů.

Dlouhodobým cílem je kontinuální zvyšování kvality výrobků prostřednictvím zapojení vyššího stupně automatizace výroby a následných procesů.

V krátkodobém horizontu je důležité přizpůsobit aktivity skupiny aktuálním podmínkám souvisejícím s recesí v oboru, tj. udržení pozice na trzích Evropské unie zejména přizpůsobením efektivitu výroby očekáváním trhu nižších cen výrobků. V podmínkách vysokých cen výrobních materiálů a cen energií

bude mít optimalizace spotřeby materiálu a energií zásadní význam. Pokračující inflační procesy budou tlačit i na mzdy zaměstnanců. Proto budou muset být přijata řešení ke snížení pracovní náročnosti. Skupina bude i nadále investovat do automatizace procesů s cílem snížit pracnost. Pronikání na mimoevropské trhy prodejem výrobků a řešení s vyšší přidanou hodnotou je další prioritou skupiny.

V roce 2024 očekáváme ze strany Evropské unie schválení opatření na ochranu evropských výrobců tlakových láhví proti dumpovaným dovozům primárně z Číny, které by měli vést k narovnání tržních podmínek na trzích Evropské unie jakožto hlavním odbytištěm skupiny CYLINDERS HOLDING.

7. VÝZNAMNÉ SKUTEČNOSTI PO ROZVAHOVÉM DNI

V únoru 2023 společnost CYLINDERS HOLDING a.s. založila 100% dceřinou společnost ATLANTA CYLINDERS, INC. v USA. Společnost se zabývá prodejem bezešvých ocelových lahví na tlakové plyny a aplikace z lahví.

Společnost CYLINDERS HOLDING a.s. na základě Smlouvy o koupi akcií uzavřenou se společností VÍTKOVICE, a.s. nabyła s účinností k 15. květnu 2023 60% podíl ve společnosti TECHNOVIT a.s.

Společnost CYLINDERS HOLDING a.s. plánuje prodej společnosti OOO VITKOVICE RUS. Aktuálně jsme v pokročilé fázi vyjednávání podmínek o prodeji, který podléhá schválení soudů v Ruské federaci.

Společnost VÍTKOVICE CYLINDERS a.s. vykazuje k rozvahovému dni pohledávky za společnostmi z východní části Evropy, na které uvalily země Evropské unie sankce. Inkaso těchto pohledávek není materiálně ohroženo a nadále probíhá, neboť podkladové obchody nejsou předmětem sankcí a dlužníci nejsou v platební neschopnosti. Inkaso přichází na účty bank společnosti, a je na žádost banky vždy dokládáno odpovídajícími dokumenty prokazující, že obchody a inkaso není v rozporu s platnými sankčními pravidly.

V důsledku pokračujícího konfliktu na Ukrajině jsou světové trhy svědky zpomalování ekonomik a v některých regionech dochází k recesi průmyslu. V roce 2023 skupina také zaznamenává zpomalení poptávky po produktech. Nákupy vysokotlakých lahví distributory plynu jsou investičními nákupy, což znamená, že v podmínkách tržní nejistoty jsou tyto výdaje časově omezeny nebo odkládány. Tím se samozřejmě snižuje počet objednávek.

Společnost CYLINDERS HOLDING a.s. společně s dceřinými společnostmi skupiny sleduje situaci na Ukrajině a průběžně vyhodnocuje dopady sankcí uvalených na Rusko a Bělorusko. Žádné výrobky skupiny CYLINDERS HOLDING nejsou předmětem sankcí, podobně jako logistika. Společnosti skupiny rovněž sledují a vyhodnocují sekundární vlivy uvalených sankcí na ekonomiku skupiny, zejména s ohledem na ceny vstupního materiálu a energií.

V Ostravě, 20. října 2023

Ing. Jaromír Šiler
člen představenstva
CYLINDERS HOLDING a.s.



Ing. Jan Světlík
předseda představenstva
CYLINDERS HOLDING a.s.



ZPRÁVA O VZTAZÍCH

společnosti

CYLINDERS HOLDING a.s.

se sídlem: Výstavní 81/97, Vítkovice, 703 00 Ostrava

IČ: 017 82 924

zapsané v obchodním rejstříku vedeném Krajským soudem v Ostravě pod sp. zn. B 10883

(dále také jen „Společnost“)

Představenstvo Společnosti, coby její statutární orgán, vypracovalo dle § 82 zákona č. 90/2012 Sb., o obchodních společnostech a družstvech (zákon o obchodních korporacích), ve znění pozdějších předpisů (dále také jen „ZOK“), tuto zprávu o vztazích mezi ovládající osobou a osobou ovládanou a mezi ovládanou osobou a osobami ovládanými stejnou ovládající osobou (dále také jen „propojené osoby“) za období roku 2022 (dále také jen „rozhodné období“).

I. Struktura vztahů mezi propojenými osobami, úloha ovládané osoby, způsob a prostředky ovládnání

Ovládající osoba

Ovládající osobou Společnosti dle § 74 ZOK jsou **svěřenští správci JSC soukromý svěřenský fond**, IČ: 07894538, spisová značka svěřenského fondu: SF 1533/KSOS (dále také jen „svěřenský fond“), a to: Ing. Jan Světlík, nar. 17.8.1958, bytem: Veleslavínova 1766/13, Moravská Ostrava, 702 00 Ostrava, a dále Ing. Jan Světlík, ml., nar. 30.3.1979, bytem: Poděbradova 3057/63, Moravská Ostrava, 702 00 Ostrava, kteří dle statutu svěřenského fondu jednájí ve všech záležitostech fondu společně (dále také jen „Ovládající osoba“).

Ing. Jan Světlík, nar. 17.8.1958, je současně ovládající osobou právnických osob organizačně spadajících do skupiny (koncernu) VÍTKOVICE, a.s. (viz *Tabulka č. 2 níže*) a dalších společností (viz *Tabulka č. 3 níže*).

Úloha Společnosti coby ovládané osoby

Společnost je členem skupiny (koncernu) CYLINDERS HOLDING a.s. (viz *Tabulka č. 1 níže*), která je jako celek zaměřena především na produkci bezešvých ocelových lahví, tlakových nádrží, vysokotlakých akumulátorů a mlecích koulí. Společnost zde zastává roli mateřské společnosti (mj.) spravující podíly na dceřiných společnostech a jiný majetek.

Způsob a prostředky ovládnání

Ovládající osoba je majoritním akcionářem Společnosti. Oba svěřenští správci jsou současně členy orgánů Společnosti (Ing. Jan Světlík je předsedou dozorčí rady, Ing. Jan Světlík, ml. je předsedou představenstva). Společnost je Ovládající osobou ovládána prostřednictvím valné hromady a členství svěřenských správců v představenstvu (Ing. Jan Světlík, ml.) a dozorčí radě Společnosti (Ing. Jan Světlík).

Přehled jednání, která byla učiněna na popud nebo v zájmu Ovládací osoby nebo jí ovládaných osob

Společnost během rozhodného období nečinila na popud Ovládací osoby nebo v zájmu Ovládací osoby nebo jí ovládaných osob jednání, týkající se majetku, který přesahuje 10 % vlastního kapitálu Společnosti zjištěného podle poslední účetní závěrky.

Tabulka č. 1: společnosti skupiny CYLINDERS HOLDING a.s.

Poř. č.	Poř. č.	Název společnosti	Sídlo	IČ
1	1.	JSC soukromý svěřenecký fond		078 94 538
2	1.1.	CYLINDERS HOLDING a.s.	Výstavní 81/97, Vítkovice, 703 00 Ostrava	017 82 924
3	1.1.1.	VÍTKOVICE CYLINDERS a.s.	Vítkovice 3041, 703 00 Ostrava	258 49 026
4	1.1.2.	VITKOVICE MILMET S.A.	Sosnowiec 41-200, ul. Gen. St. Grota-Roweckiego 130, Polsko	Regon 272019626
5	1.1.2.1.	CNGvital Polska sp. Z o.o.	Sosnowiec 41-200, ul. Gen. Grota-Roweckiego 130, Polsko	Regon 020102423
6	1.1.3.	OOO CYLINDERS BEL	ul. Ivana Jakubovskogo, 77a, Vitebsk region, 211390 Orscha city, Belarus	811 003 103
7	1.1.4.	LAHVARNA BROD d.o.o.	Vladimira Filakovca 3, 35000 Slavonski Brod, Croatia	OIB: 77111812065
8	1.1.5.	VÍTKOVICE Kordt und Rosch GmbH	Niedersachsenstr. 12, 49124 Georgsmarienhütte, Německo	HBR-Nr. 20 84 09
9	1.1.6.	VÍTKOVICE FZ-LLC	S16-11, Shed No. 16, Al Hamra Industrial Zone-FZ, Spojené Arabské Emiráty	4013318
10	1.1.7.	VITKOVICE MACHINERY UK LTD	5 Priory Court, Bowdon, Altrincham, Cheshire WA14 3HJ, Great Britain	09919515
11	1.1.8.	ooo VITKOVICE RUS	Naberežnaja Ozerkovskaja, Dům 4/22, 115 054 Moskva, Ruská federace	1147746298435
12	1.1.9.	Hotel VP1, s.r.o.	Vítkovice 2946, 703 00 Ostrava	26290162
13	1.1.10.	VTK CYLINDERS s.r.o.	Výstavní 81/97, Vítkovice, 703 00 Ostrava	268 75 756
14	1.1.10.	SAINVER S.A.	Avda. Nazca 1126, Buenos Aires, Argentina	CUIT 30-70806467-6
15	1.1.11.	CYLINDERS MANAGEMENT s.r.o.	Výstavní 81/97, Vítkovice, 703 00 Ostrava	8751111
16	1.1.12.	Družstvo Aqua Bílý Kříž	Výstavní 81/97, Vítkovice, 703 00 Ostrava	07919735
17	1.1.13.	CYLINDERS ENGINEERING SERVICES a.s.	Vítkovice 3020, 703 00 Ostrava	28420161

Tabulka č. 2: společnosti skupiny VÍTKOVICE, a.s.

Poř. č.	Poř. č.	Název společnosti	Sídlo	IČ
1	1.	VÍTKOVICE, a.s.	Vítkovice 3020, 703 00 Ostrava	451 93 070
2	1.1.	VÍTKOVICE ÚAM a.s. Pozn. 1	Ruská 2887/101, Vítkovice, 703 00 Ostrava	285 94 771
3	1.2.	VÍTKOVICE TESTING CENTER s. r. o.	Ostrava - Hulváky, Pohraniční 584/142, PSČ 709 00	258 70 556
4	1.3.	PRVNÍ VÍTKOVICKÁ PERSONÁLNÍ s.r.o.	Ostrava - Vítkovice, Ruská 2887/101, PSČ 706 02	483 92 758
5	1.3.1.	VÍTKOVICE REVMONT a.s. - reorganizace	Ostrava - Vítkovice, Ruská 2887/101, PSČ 706 02	258 28 258
6	1.4.	VTK SPECIAL a.s.	Praha 1 - Nové Město, Václavské náměstí 773/4,	289 82 495
7	1.5.	Yunus Emre Project a.s.	Ostrava - Vítkovice, Ruská 2887/101, PSČ 706 02	286 06 540
8	1.6.	VÍTKOVICE IT SOLUTIONS a.s.	Ostrava - Moravská Ostrava, Cihelní 1575/14, PSČ	286 06 582
9	1.6.1.	VÍTKOVICE REVMONT a.s. - reorganizace	Ostrava - Vítkovice, Ruská 2887/101, PSČ 706 02	258 28 258
10	1.6.2.	VÍTKOVICE IT SOLUTIONS UA LLC	Kyjevská oblast, okres Vyšhorod, s. Novi Petrivtsi, ul. Jevropejska, d. 1/128	437 09 439
11	1.7.	Spojené slévárny, spol. s r.o.	Ostrava - Vítkovice, Ruská 2887/101, PSČ 706 02	602 02 505
12	1.8.	VTK projekt MECHANIKA s.r.o.	Ruská 2887/101, Vítkovice, 703 00 Ostrava	066 83 622
13	1.9.	VTK projekt DOPRAVA s.r.o.	Ruská 2887/101, Vítkovice, 703 00 Ostrava	066 83 525
14	1.10.	VTK projekt HAMMERING s.r.o.	Ruská 2887/101, Vítkovice, 703 00 Ostrava	066 83 789
15	1.11.	VTK projekt ENVI s.r.o. Pozn. 1	Ruská 2887/101, Vítkovice, 703 00 Ostrava	066 83 690
16	1.12.	VÍTKOVICE REVMONT a.s. - reorganizace	Ostrava - Vítkovice, Ruská 2887/101, PSČ 706 02	258 28 258
17	1.13.	VITKOVICE INDIA POWER PRIVATE LIMITED	Ground Floor, Block F, International Trade Tower, Nehru Place, New Delhi - 110019, Delhi, INDIA	

Poznámka: akcie společnosti VÍTKOVICE REVMONT a.s. – reorganizace vlastní více společností v koncernu VÍTKOVICE, a.s. Z tohoto důvodu je společnost uvedena v tabulce ve více řádcích.

Pozn. 1 – Vnitrostátní fúze VTK projekt ENVI s.r.o. s VÍTKOVICE ÚAM a.s. k 31.12.2022

Tabulka č. 3: Ostatní

1	3.1.	VTK NCA, a.s.	Výstavní 81/97, Vítkovice, 703 00 Ostrava	08497770
---	------	---------------	---	----------

II. Přehled relevantních smluvních vztahů (smluvní vztahy mezi Společností a osobami ovládanými Ovládající osobou, resp. osobami ovládanými Ing. Janem Světlíkem, nar. 17.8.1958)

Přehled označených smluvních vztahů je obsažen v **Příloze č. 1**.

Smluvní vztahy jsou obecně sjednávány za standardních podmínek pro daný typ transakcí, pro ovládanou osobu z nich neplynou specifická rizika.

Pro úplnost lze doplnit, že mezi Ing. Janem Světlíkem a Společností existuje smluvní vztah založený smlouvou o výkonu funkce předsedy dozorčí rady, resp. že mezi Ing. Janem Světlíkem, ml. a Společností existuje smluvní vztah založený smlouvou o výkonu funkce předsedy představenstva.

III. Újma vzniklá Společnosti jako ovládané osobě, přezkum zprávy o vztazích

Společnosti v rozhodném období nevznikla žádná újma ve smyslu § 71 ZOK.


Zpráva o vztazích nepodléhá přezkumu dle § 83 odst. 3 ZOK.

Statutární orgán ovládané společnosti prohlašuje, že zpracoval tuto Zprávu o vztazích s péčí řádného hospodáře a že v ní uvedl všechny jemu známé vztahy mezi spojenými osobami.

Zpráva o vztazích byla vypracována 31. 3. 2023



Ing. Jan Světlík
předseda představenstva



Ing. Jaromír Šiler
člen představenstva

Příloha č. 1 zprávy o vztazích společnosti CYLINDERS HOLDING a.s.

Smluvní typ	Smluvní partner (SP)	IČO	Poznámka
Smlouva o nájmu prostoru složičiho podnikání č. 218/N/493/2021	CYLINDERS ENGINEERING SERVICES	28420161	Prodej
Smlouva o nájmu části nemovité věci č. 218/N/531/2022	CYLINDERS ENGINEERING SERVICES	28420161	Prodej
Smlouva o nájmu prostoru sloužičiho podnikání č. 218/N/206/2018; Dodatek č. 1-2	Hotel VP1, s.r.o.	26290162	Prodej
Smlouva o nájmu nemovité věci č. 218/N/327/2020; Dodatek č. 1-3	Hotel VP1, s.r.o.	26290162	Prodej
Smlouva o zápůjčce	Hotel VP1, s.r.o.	26290162	Ostatní
Objednávka č. 39/NEM/2021	Hotel VP1, s.r.o.	26290162	Nákup
Dohoda o zápočtu vzájemných pohledávek a závazků	Hotel VP1, s.r.o.	26290162	Ostatní
Dohoda o zápočtu vzájemných pohledávek a závazků	Hotel VP1, s.r.o.	26290162	Ostatní
Smlouva o nájmu nemovité věci č. 218/N/549/2022	Hotel VP1, s.r.o.	26290162	Prodej
Smlouva o nájmu nemovité věci č. 218/N/447/2021; Dodatek č. 1-2	Hotel VP1, s.r.o.	26290162	Prodej
Licenční smlouva	LLC "Cylinders-Bel"	811003103	Prodej
Smlouva o úvěru ze dne 22.4.2021; Dodatek č. 1-2	LLC "Cylinders-Bel"	811003103	Ostatní
Smlouva o pronájmu automobilu č. CH/S/2021	LLC "Cylinders-Bel"	811003103	Prodej
Smlouva na služby HCYL/02/2021	LLC "Cylinders-Bel"	811003103	Prodej
Smlouva o úvěru ze dne 26.9.2022	LLC "Cylinders-Bel"	811003103	Prodej
Smlouva o pronájmu zařízení č. CH1/2021	LLC "Cylinders-Bel"	811003103	Prodej
Smlouva č. 66/04 o službách	ooo VITKOVICE RUS	1147746298435	Prodej
Smlouva o úvěru	ooo VITKOVICE RUS	1147746298435	Ostatní
Smlouva o úvěru	Viladomy Nová hrabůvka s.r.o.	14323036	Ostatní
Smlouva o úvěru č. 2	Viladomy Nová hrabůvka s.r.o.	14323036	Ostatní
Smlouva o poskytnutí dobrovolného příspěvku mimo základní kapitál	Viladomy Nová hrabůvka s.r.o.	14323036	Ostatní
Nájemní smlouva; Dodatek č. 1-10	VITKOVICE CYLINDERS a.s.	25849026	Prodej
Smlouva o podnájmu části nemovité věci č. 218/N/182/2018; Dodatek 1-7	VITKOVICE CYLINDERS a.s.	25849026	Prodej
Licenční smlouva; Dodatek 1-2	VITKOVICE CYLINDERS a.s.	25849026	Prodej
Smlouva o poskytování činností a služeb	VITKOVICE CYLINDERS a.s.	25849026	Prodej
Smlouva o poskytování spisových a archivních služeb; Dodatek č. 1	VITKOVICE CYLINDERS a.s.	25849026	Prodej
Smlouva o nájmu vozidla	VITKOVICE CYLINDERS a.s.	25849026	Nákup
Rámcová smlouva o nájmu dopravních prostředků č.D1. SN.013/2020/C-HOL	VITKOVICE CYLINDERS a.s.	25849026	Nákup
Díličí smlouva k Rámcové smlouvě o nájmu dopravních prostředků č.D1. SN.013/2020/C-HOL; Dodatek 1	VITKOVICE CYLINDERS a.s.	25849026	Nákup
Díličí smlouva k Rámcové smlouvě o nájmu dopravních prostředků č.D1.SN.011/2020/NCA	VITKOVICE CYLINDERS a.s.	25849026	Nákup
Smlouva o službách spojených s údržbou systému HELIOS Green	VITKOVICE CYLINDERS a.s.	25849026	Nákup
Příkazní smlouva	VITKOVICE CYLINDERS a.s.	25849026	Prodej
Smlouva o nájmu části nemovité věci č. 218/N/455/2021; Dodatek č. 1	VITKOVICE CYLINDERS a.s.	25849026	Prodej
Smlouva o nájmu prostoru sloužičiho podnikání č. 218/N/507/2021	VITKOVICE CYLINDERS a.s.	25849026	Prodej
Objednávka č. 037/NEM/2022	VITKOVICE CYLINDERS a.s.	25849026	Nákup
Objednávka č. 065/ADM/2022	VITKOVICE CYLINDERS a.s.	25849026	Nákup
Kupní smlouva	VITKOVICE CYLINDERS a.s.	25849026	Nákup
Smlouva o nájmu části nemovité věci č. 218/N/534/2022	VITKOVICE CYLINDERS a.s.	25849026	Prodej
Smlouva o nájmu části nemovité věci č. 218/N/608/2022	VITKOVICE CYLINDERS a.s.	25849026	Prodej
Smlouva o postoupení pohledávek	VITKOVICE CYLINDERS a.s.	25849026	Ostatní
Smlouva o zápůjčce	VITKOVICE CYLINDERS a.s.	25849026	Ostatní
Smlouva o poskytování spisových a archivních služeb	VITKOVICE CYLINDERS a.s.	25849026	Ostatní
Smlouva o poskytování služeb souvisejících s provozem mobilních telefonů č. S/2018/0273; Dodatek č. 1	VITKOVICE IT SOLUTIONS a.s.	28606582	Prodej
Smlouva o poskytování telekomunikačních služeb č. S/2018/0528	VITKOVICE IT SOLUTIONS a.s.	28606582	Nákup
Smlouva o poskytování služeb elektronických komunikací STS/2020/0019	VITKOVICE IT SOLUTIONS a.s.	28606582	Nákup
Smlouva o poskytování služeb S/2020/0326; Dodatek č. 1	VITKOVICE IT SOLUTIONS a.s.	28606582	Nákup
Smlouva o poskytování spisových a archivních služeb; Dodatek č. 1	VITKOVICE IT SOLUTIONS a.s.	28606582	Prodej
Licenční smlouva; Dodatek č. 1 - 2	VITKOVICE MILMET SPÓLKA AKCYJNÁ	272019626	Prodej
Smlouva o poskytování činností a služeb	VITKOVICE MILMET SPÓLKA AKCYJNÁ	272019626	Prodej
Rámcová smlouva č. 4/2016V/holding	VITKOVICE TESTING CENTER s.r.o.	25870556	Prodej
Nájemní smlouvy č. 3247/A; Dodatek č. 1 - 2	VITKOVICE TESTING CENTER s.r.o.	25870556	Prodej
Smlouva o poskytování spisových a archivních služeb; Dodatek 1 - 4	VITKOVICE, a.s.	45193070	Prodej
Smlouva na dodávku a odběr pitné vody a odvádění odpadních vod číslo: CYLINDERS HOLDING / PIV / 20	VITKOVICE, a.s.	45193070	Nákup
Smlouva o poskytování činností a služeb č. 10-040/2018/FO; Dodatek č. 1	VITKOVICE, a.s.	45193070	Nákup
Smlouva číslo VTK049/2018/030 o poskytování činností a služeb a zajištění výkonu činností a služeb pro	VITKOVICE, a.s.	45193070	Nákup
Smlouva o poskytování poštovních administrativních služeb; Dodatek č. 1	VITKOVICE, a.s.	45193070	Nákup
Smlouva o dodávce energií zákaznickové č. VH/04/2019	VITKOVICE, a.s.	45193070	Nákup
Smlouva na dodávku a odběr tepla č. CYLINDERS HOLDING - Hlubina / TV / 2021	VITKOVICE, a.s.	45193070	Nákup
Smlouva na dodávku a odběr pitné vody a odvádění odpadních vod číslo: CYLINDERS HOLDING / PIV / 20	VITKOVICE, a.s.	45193070	Nákup
Rámcová smlouva o dílo č. 024/2021/PR na provádění inspekčních prohlídek a revizi zdvihacích zařízení a	VITKOVICE, a.s.	45193070	Nákup
Smlouva o nájmu prostoru sloužičiho podnikání č. 218/N/462/2021	VITKOVICE, a.s.	45193070	Prodej
Rámcová smlouva č. 7/2016V/holding o poskytování činností a služeb a zajištění výkonu činností a	VITKOVICE, a.s.	45193070	Prodej
služeb prostřednictvím třetích osob; Dodatek č. 1 - 3	VITKOVICE, a.s.	45193070	Prodej
Smlouva o nájmu č. 218/N/125/2017; Dodatek č. 1	VITKOVICE, a.s.	45193070	Nákup
Smlouva na dodávku a odběr pitné vody a odvádění odpadních vod číslo: CYLINDERS HOLDING - LANDEI	VITKOVICE, a.s.	45193070	Nákup
Rámcová smlouva o poskytování činností a služeb a zajištění výkonu činností a služeb prostřednictvím	VITKOVICE, a.s.	45193070	Nákup
Smlouva o poskytování činností a služeb č. 10-049/2019/BK	VITKOVICE, a.s.	45193070	Nákup
Kupní smlouva č. 22M00161	VITKOVICE, a.s.	45193070	Prodej
Kupní smlouva č. 22S00296	VITKOVICE, a.s.	45193070	Prodej
Kupní smlouva č. 22M00130	VITKOVICE, a.s.	45193070	Prodej
Kupní smlouva č. 22M00132	VITKOVICE, a.s.	45193070	Prodej
Kupní smlouva č. 22M00102	VITKOVICE, a.s.	45193070	Prodej
Objednávka ze dne 17.1.2022	VITKOVICE, a.s.	45193070	Prodej
Objednávka ze dne 13.5.2022	VITKOVICE, a.s.	45193070	Prodej
Smlouva o nájmu části nemovité věci č. 218/172/2018	VITKOVICE, a.s.	45193070	Prodej
Smlouva o zápůjčce; Dodatek č. 1	VTK CYLINDERS s.r.o.	26875756	Prodej
	VTK NCA a.s.	08497770	Ostatní

ÚČETNÍ ZÁVĚRKA SPOLEČNOSTI
CYLINDERS HOLDING a.s.
ZA ROK KONČÍCÍ 31. PROSINCE 2022

Sídlo: Výstavní 81/97, Vítkovice, 703 00 Ostrava
Právní forma: akciová společnost
IČ: 01782924
Datum sestavní: 30. června 2023

Součástí účetní závěrky:

Rozvaha

Výkaz zisku a ztráty

Přehled o změnách vlastního kapitálu

Přehled o peněžních tocích

Příloha účetní závěrky

Zpráva nezávislého auditora akcionářům společnosti CYLINDERS HODLING a.s.

Zpracováno v souladu s vyhláškou č. 500/2002 Sb.
ve znění pozdějších předpisů

ROZVAHA

(BILANCE)

ke dni 31. prosince 2022

(v celých tisících Kč)

IČ

017 82 924

Obchodní firma nebo jiný název
účetní jednotky

CYLINDERS HOLDING a.s.


Sídlo, bydliště nebo místo
podnikání účetní jednotky

Výstavní 81/97,

Vítkovice,

703 00 Ostrava

označ a	AKTIVA b	řád c	Běžné účetní období			Minulé úč. období
			Brutto 1	Korekce 2	Netto 3	Netto 4
	AKTIVA CELKEM (ř. 02 + 03 + 37 + 78)	001	2 806 640	-56 071	2 750 569	2 598 538
A.	Pohledávky za upsaný základní kapitál	002	0	0	0	0
B.	Stálá aktiva (ř. 04 + 14 + 27)	003	2 604 419	-53 158	2 551 261	2 426 639
B. I.	Dlouhodobý nehmotný majetek (ř. 05 + 06 + 09 až 11)	004	4 868	-4 067	801	1 574
B. I. 1	Nehmotné výsledky vývoje	005	0	0	0	0
2	Ocenitelná práva (ř. 07 + 08)	006	1 928	-1 798	130	350
2.1	Software	007	270	-243	27	0
2.2	Ostatní ocenitelná práva	008	1 658	-1 555	103	350
3	Goodwill	009	0	0	0	0
4	Ostatní dlouhodobý nehmotný majetek	010	2 840	-2 169	671	1 144
5	Poskytnuté zálohy na dlouhodobý nehmotný majetek a nedokončený dlouhodobý nehmotný majetek (ř. 12 + 13)	011	100	-100	0	80
5.1	Poskytnuté zálohy na dlouhodobý nehmotný majetek	012	0	0	0	0
5.2	Nedokončený dlouhodobý nehmotný majetek	013	100	-100	0	80
B. II.	Dlouhodobý hmotný majetek (ř. 15 + 18 až 20 +24)	014	478 305	-49 091	429 214	366 733
B. II. 1	Pozemky a stavby (ř. 16 + 17)	015	461 995	-110 984	351 011	389 130
1.1	Pozemky	016	88 142	0	88 142	88 256
1.2	Stavby	017	373 853	-110 984	262 869	300 874
2	Hmotné movité věci a jejich soubory	018	53 325	-21 777	31 548	12 614
3	Oceňovací rozdíl k nabytému majetku	019	-122 164	91 441	-30 723	-38 867
4	Ostatní dlouhodobý hmotný majetek (ř. 21 + 22 + 23)	020	9 157	-7 771	1 386	1 431
4.1	Pěstítecké celky trvalých porostů	021	0	0	0	0
4.2	Dospělá zvířata a jejich skupiny	022	0	0	0	0
4.3	Jiný dlouhodobý hmotný majetek	023	9 157	-7 771	1 386	1 431
5	Poskytnuté zálohy na dlouhodobý hmotný majetek a nedokončený dlouhodobý hmotný majetek (ř. 25 + 26)	024	75 992	0	75 992	2 425
5.1	Poskytnuté zálohy na dlouhodobý hmotný majetek	025	109	0	109	297
5.2	Nedokončený dlouhodobý hmotný majetek	026	75 883	0	75 883	2 128
B. III.	Dlouhodobý finanční majetek (ř. 28 až 34)	027	2 121 246	0	2 121 246	2 058 332
B. III. 1	Podíly - ovládaná nebo ovládající osoba	028	2 118 577	0	2 118 577	2 056 878
2	Zápůjčky a úvěry - ovládaná nebo ovládající osoba	029	0	0	0	0
3	Podíly - podstatný vliv	030	1 173	0	1 173	0
4	Zápůjčky a úvěry - podstatný vliv	031	0	0	0	0
5	Ostatní dlouhodobé cenné papíry a podíly	032	1 496	0	1 496	1 454
6	Zápůjčky a úvěry - ostatní	033	0	0	0	0
7	Ostatní dlouhodobý finanční majetek (ř. 35 + 36)	034	0	0	0	0
7.1	Jiný dlouhodobý finanční majetek	035	0	0	0	0
7.2	Poskytnuté zálohy na dlouhodobý finanční majetek	036	0	0	0	0
C.	Oběžná aktiva (ř. 38 + 46 + 72 + 75)	037	200 024	-2 913	197 111	169 273
C. I.	Zásoby (ř.39 + 40 + 41 + 44 + 45)	038	2 380	-1 143	1 237	1 512
C. I. 1	Materiál	039	0	0	0	0
2	Nedokončená výroba a polotovary	040	0	0	0	0
3	Výrobky a zboží (ř.42 + 43)	041	2 380	-1 143	1 237	1 512
3.1	Výrobky	042	0	0	0	0
3.2	Zboží	043	2 380	-1 143	1 237	1 512
4	Mladá a ostatní zvířata a jejich skupiny	044	0	0	0	0
5	Poskytnuté zálohy na zásoby	045	0	0	0	0





C. II.	Pohledávky (ř. 47 + 57 + 68)	046	85 209	-1 770	83 439	82 886
C. II. 1	Dlouhodobé pohledávky (ř. 48 až 52)	047	23 640	0	23 640	960
1.1	Pohledávky z obchodních vztahů	048	720	0	720	960
1.2	Pohledávky - ovládaná nebo ovládající osoba	049	21 298	0	21 298	0
1.3	Pohledávky - podstatný vliv	050	1 622	0	1 622	0
1.4	Odložená daňová pohledávka	051	0	0	0	0
1.5	Pohledávky - ostatní (ř. 53 až 56)	052	0	0	0	0
1.5.1	Pohledávky za společníky	053	0	0	0	0
1.5.2	Dlouhodobé poskytnuté zálohy	054	0	0	0	0
1.5.3	Dohadné účty aktivní	055	0	0	0	0
1.5.4	Jiné pohledávky	056	0	0	0	0
C. II. 2	Krátkodobé pohledávky (ř. 58 až 61)	057	61 569	-1 770	59 799	81 926
2.1	Pohledávky z obchodních vztahů	058	43 343	-1 770	41 573	29 169
2.2	Pohledávky - ovládaná nebo ovládající osoba	059	6 806	0	6 806	41 510
2.3	Pohledávky - podstatný vliv	060	0	0	0	0
2.4	Pohledávky - ostatní (ř. 62 až 67)	061	11 420	0	11 420	11 247
2.4.1	Pohledávky za společníky	062	0	0	0	0
2.4.2	Sociální zabezpečení a zdravotní pojištění	063	0	0	0	0
2.4.3	Stát - daňové pohledávky	064	0	0	0	0
2.4.4	Krátkodobé poskytnuté zálohy	065	136	0	136	232
2.4.5	Dohadné účty aktivní	066	0	0	0	22
2.4.6	Jiné pohledávky	067	11 284	0	11 284	10 993
C. II. 3	Časové rozlišení aktiv (ř. 69 až 71)	068	0	0	0	0
3.1	Náklady příštích období	069	0	0	0	0
3.2	Komplexní náklady příštích období	070	0	0	0	0
3.3	Příjmy příštích období	071	0	0	0	0
C. III.	Krátkodobý finanční majetek (ř. 73 +74)	072	0	0	0	0
C. III. 1	Podíly - ovládaná nebo ovládající osoba	073	0	0	0	0
2	Ostatní krátkodobý finanční majetek	074	0	0	0	0
C. IV.	Peněžní prostředky (ř. 76 +77)	075	112 435	0	112 435	84 875
C. IV. 1	Peněžní prostředky v pokladně	076	48	0	48	8
2	Peněžní prostředky na účtech	077	112 387	0	112 387	84 867
D.	Časové rozlišení aktiv (ř. 79 až 81)	078	2 197	0	2 197	2 626
D. 1	Náklady příštích období	079	66	0	66	249
2	Komplexní náklady příštích období	080	0	0	0	0
3	Příjmy příštích období	081	2 131	0	2 131	2 377

označ a	PASIVA b	řád c	Běžné účetní období 5	Minulé účetní období 6
	PASIVA CELKEM (ř. 83 + 104 + 147)	082	2 750 569	2 598 538
A.	Vlastní kapitál (ř. 84 + 88 + 96 + 99 + 102 - 103)	083	2 495 602	2 330 737
A. I.	Základní kapitál (ř. 85 až 87)	084	252 000	252 000
1	Základní kapitál	085	252 000	252 000
2	Vlastní podíly (-)	086	0	0
3	Změny základního kapitálu	087	0	0
A. II.	Ážio a kapitálové fondy (ř. 89 + 90)	088	1 450 280	1 388 580
A. II. 1	Ážio	089	0	0
2	Kapitálové fondy (ř. 91 až 95)	090	1 450 280	1 388 580
2.1	Ostatní kapitálové fondy	091	1 261 115	1 261 115
2.2	Oceňovací rozdíly z přecenění majetku a závazků (+/-)	092	53 033	-8 667
2.3	Oceňovací rozdíly z přecenění při přeměnách obchodních korporací (+/-)	093	136 132	136 132
2.4	Rozdíly z přeměn obchodních korporací (+/-)	094	0	0
2.5	Rozdíly z ocenění při přeměnách obchodních korporací (+/-)	095	0	0
A. III.	Fondy ze zisku (ř. 97 + 98)	096	0	0
A. III. 1	Ostatní rezervní fondy	097	0	0
2	Statutární a ostatní fondy	098	0	0
A. IV.	Výsledek hospodaření minulých let (+/-) (ř. 100 + 101)	099	630 158	573 124
A. IV. 1	Nerozdělený zisk minulých let nebo neuhrazená ztráta minulých let (+/-)	100	630 158	573 124
2	Jiný výsledek hospodaření minulých let (+/-)	101	0	0
A. V.	Výsledek hospodaření běžného účetního období (+/-) /ř.01 - (+ 84 + 88 + 96 + 99 - 103 + 104 + 144)/	102	163 164	117 033
A. VI.	Rozhodnuto o zálohové výplatě podílu na zisku (-)	103	0	0
B. + C.	Cizí zdroje (ř. 105 + 110)	104	237 245	267 418
B.	Rezervy (ř. 106 až 109)	105	1 056	576
B. 1	Rezerva na důchody a podobné závazky	106	0	0
2	Rezerva na daň z příjmů	107	0	0
3	Rezervy podle zvláštních právních předpisů	108	0	0
4	Ostatní rezervy	109	1 056	576
C.	Závazky (ř. 111 + 126 + 144)	110	236 189	266 842
C. I.	Dlouhodobé závazky (ř. 112 + 115 až 122)	111	126 632	119 215
C. I. 1	Vydané dluhopisy (ř. 113 + 114)	112	0	0
1.1	Vyměnitelné dluhopisy	113	0	0
1.2	Ostatní dluhopisy	114	0	0
2	Závazky k úvěrovým institucím	115	115 133	106 748
3	Dlouhodobé přijaté zálohy	116	0	0
4	Závazky z obchodních vztahů	117	507	507
5	Dlouhodobé směnky k úhradě	118	0	0
6	Závazky - ovládaná nebo ovládající osoba	119	0	0
7	Závazky - podstatný vliv	120	0	0
8	Odložený daňový závazek	121	10 439	11 123
9	Závazky - ostatní (ř. 123 až 125)	122	553	837
9.1	Závazky ke společníkům	123	0	0
9.2	Dohadné účty pasivní	124	0	0
9.3	Jiné závazky	125	553	837
C. II.	Krátkodobé závazky (ř. 127 + 130 až 136)	126	109 557	147 627
C. II. 1	Vydané dluhopisy (ř. 128 + 129)	127	0	0
1.1	Vyměnitelné dluhopisy	128	0	0
1.2	Ostatní dluhopisy	129	0	0
2	Závazky k úvěrovým institucím	130	33 476	74 114
3	Krátkodobé přijaté zálohy	131	0	0
4	Závazky z obchodních vztahů	132	9 556	3 103
5	Krátkodobé směnky k úhradě	133	0	0
6	Závazky - ovládaná nebo ovládající osoba	134	0	1 042



7	Závazky - podstatný vliv	135	0	0
8	Závazky - ostatní (ř. 137 až 143)	136	66 525	69 368
8.1	Závazky ke společníkům	137	60 000	58 000
8.2	Krátkodobé finanční výpomoci	138	0	0
8.3	Závazky k zaměstnancům	139	1 036	4 653
8.4	Závazky ze sociálního zabezpečení a zdravotního pojištění	140	371	1 503
8.5	Stát - daňové závazky a dotace	141	4 579	3 570
8.6	Dohadné účty pasivní	142	177	163
8.7	Jiné závazky	143	362	1 479
C. III.	Časové rozlišení pasiv (ř. 145 + 146)	144	0	0
C. III. 1	Výdaje příštích období	145	0	0
2	Výnosy příštích období	146	0	0
D.	Časové rozlišení pasiv (ř. 148 + 149)	147	17 722	383
D. 1	Výdaje příštích období	148	17 722	383
2	Výnosy příštích období	149	0	0

Sestaveno dne: 30.6.2023		Podpisový záznam statutárního orgánu	
Právní forma účetní jednotky: akciová společnost		 Ing. Jan Světlík, předseda představenstva	
Předmět podnikání: Výroba, obchod a služby neuvedené v přílohách 1 až 3 živnostenského zákona Pronájem nemovitostí, bytů a nebytových prostor			
		 Ing. Jaromír Šiler, člen představenstva	



Druh činnosti

VÝKAZ ZISKU A ZTRÁTY**za rok končící 31. prosince 2022**

(v celých tisících Kč)

DRUHOVÉ ČLENĚNÍ

IČ

017 82 924

Obchodní firma nebo jiný název účetní jednotky

CYLINDERS HOLDING a.s.

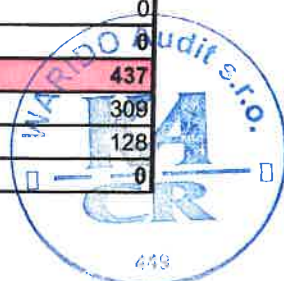
Sídlo, bydliště nebo místo podnikání
účetní jednotky

Výstavní 81/97,

Vítkovice,

703 00 Ostrava

Označení a	TEXT b	Číslo řádku c	Skutečnost v účetním období	
			běžném 1	minulém 2
I.	Tržby z prodeje vlastních výrobků a služeb	01	125 560	106 300
II.	Tržby za prodej zboží	02	227	61
A.	Výkonová spotřeba (ř. 04 + 05 + 06)	03	21 322	16 262
1.	Náklady vynaložené na prodané zboží	04	226	56
2.	Spotřeba materiálu a energie	05	5 388	2 986
3.	Služby	06	15 708	13 220
B.	Změna stavu zásob vlastní činnosti (+/-)	07	0	0
C.	Aktivace (-)	08	0	0
D.	Osobní náklady (ř. 10 + 11)	09	27 089	24 750
1.	Mzdové náklady	10	21 284	19 374
2.	Náklady na sociální zabezpečení, zdravotní pojištění a ostatní náklady (ř. 12 + 13)	11	5 805	5 376
2. 1	Náklady na sociální zabezpečení a zdravotní pojištění	12	5 486	5 024
2. 2	Ostatní náklady	13	319	352
E.	Úpravy hodnot v provozní oblasti (ř. 15 + 18 + 19)	14	25 559	22 608
1.	Úpravy hodnot dlouhodobého nehmotného a hmotného majetku (ř. 16 + 17)	15	24 567	22 361
1. 1	Úpravy hodnot dlouhodobého nehmotného a hmotného majetku - trvalé	16	24 567	22 361
1. 2	Úpravy hodnot dlouhodobého nehmotného a hmotného majetku - dočasné	17	0	0
2.	Úpravy hodnot zásob	18	-82	98
3.	Úpravy hodnot pohledávek	19	1 074	149
III.	Ostatní provozní výnosy (ř. 21 + 22 + 23)	20	14 821	10 382
III. 1	Tržby z prodaného dlouhodobého majetku	21	450	11
2	Tržby z prodaného materiálu	22	0	0
3	Jiné provozní výnosy	23	14 371	10 371
F.	Ostatní provozní náklady (ř. 25 až 29)	24	9 103	5 759
1.	Zůstatková cena prodaného dlouhodobého majetku	25	217	29
2.	Prodaný materiál	26	0	0
3.	Daně a poplatky	27	1 446	1 034
4.	Rezervy v provozní oblasti a komplexní náklady příštích období	28	480	512
5.	Jiné provozní náklady	29	6 960	4 184
*	Provozní výsledek hospodaření (+/-) (ř. 01 + 02 - 03 - 07 - 08 - 09 - 14 + 20 - 24)	30	57 535	47 364
IV.	Výnosy z dlouhodobého finančního majetku - podíly (ř. 32 + 33)	31	119 587	79 449
IV. 1	Výnosy z podílů - ovládaná nebo ovládající osoba	32	119 585	79 449
2	Ostatní výnosy z podílů	33	2	0
G.	Náklady vynaložené na prodané podíly	34	2	0
V.	Výnosy z ostatního dlouhodobého finančního majetku (ř. 36 + 37)	35	0	0
V. 1	Výnosy z ostatního dlouhodobého finančního majetku - ovládaná nebo ovládající osoba	36	0	0
2	Ostatní výnosy z ostatního dlouhodobého finančního majetku	37	0	0
H.	Náklady související s ostatním dlouhodobým finančním majetkem	38	0	0
VI.	Výnosové úroky a podobné výnosy (ř. 40 + 41)	39	3 865	437
VI. 1	Výnosové úroky a podobné výnosy - ovládaná nebo ovládající osoba	40	975	309
2	Ostatní výnosové úroky a podobné výnosy	41	2 890	128
I.	Úpravy hodnot a rezervy ve finanční oblasti	42	0	0



J.	Nákladové úroky a podobné náklady (ř. 44 + 45)	43	6 505	3 464
1.	Nákladové úroky a podobné náklady - ovládaná nebo ovládající osoba	44	0	0
2.	Ostatní nákladové úroky a podobné náklady	45	6 505	3 464
VII.	Ostatní finanční výnosy	46	5 378	6 693
K.	Ostatní finanční náklady	47	4 039	3 792
*	Finanční výsledek hospodaření (+/-)	48	118 285	79 323
	(ř. 31 - 34 + 35 - 38 + 39 - 42 - 43 + 46 - 47)	48		
**	Výsledek hospodaření před zdaněním (+/-) (ř. 30 + 48)	49	175 820	126 687
L.	Daň z příjmů (ř. 51 + 52)	50	12 656	9 654
1.	Daň z příjmů splatná	51	13 340	10 876
2.	Daň z příjmů odložená (+/-)	52	-684	-1 222
**	Výsledek hospodaření po zdanění (+/-) (ř. 49 - 50)	53	163 164	117 033
M.	Převod podílu na výsledku hospodaření společníkům (+/-)	54	0	0
***	Výsledek hospodaření za účetní období (+/-) (ř. 53 - 54)	55	163 164	117 033
*	Čistý obrát za účetní období = I. + II. + III. + IV. + V. + VI. + VII	56	269 438	203 322

Sestaveno dne: 30.6.2023	Podpisový záznam statutárního orgánu
Právní forma účetní jednotky: akciová společnost	 Ing. Jan Světlík, předseda představenstva
Předmět podnikání: Výroba, obchod a služby neuvedené v přílohách 1 až 3 živnostenského zákona Pronájem nemovitostí, bytů a nebytových prostor	



PŘEHLED O ZMĚNÁCH VLASTNÍHO KAPITÁLU

CYLINDERS HOLDING a.s.

IČ: 017 82 924

za rok končící
31.12.2022
(v tisících Kč)

Výstavní 81/97
Víkovice,
703 00 Ostrava

	Základní kapitál	Oceňovací rozdíly z přecenění majetku a závazků	Oceňovací rozdíly z přecenění při přeměnách obchodních korporací	Kapitálové fondy	Nerozdělený zisk nebo neuhrazená ztráta minulých let	Výsledek hospodaření běžného účetního období	VLASTNÍ KAPITÁL CELKEM
Stav k 1.1.2021 - po sloučení	252 000	-102 593	136 132	1 261 115	653 124		2 199 778
Rozdělení výsledku hospodaření							
Rozhodnuto o výplatě podílu na zisku					-80 000		-80 000
Přecenění finančních podílů v ekvivalenci		93 926					93 926
Výdaje z kapitálových fondů							
Výsledek hospodaření za běžné období						117 033	117 033
Stav k 31.12.2021	252 000	-8 667	136 132	1 261 115	573 124	117 033	2 330 737
Rozdělení výsledku hospodaření							
Rozhodnuto o výplatě podílu na zisku					57 033	-57 033	
Přecenění finančních podílů v ekvivalenci		61 700					61 700
Výdaje z kapitálových fondů							
Výsledek hospodaření za běžné období						163 164	163 164
Ostání úpravy - zaokrouhlení					1		1
Stav k 31.12.2022	252 000	53 033	136 132	1 261 115	630 158	163 164	2 495 602

Sestaveno dne: 30.06.2023
 Podpisový záznam statutárního orgánu:
 Právní forma účetní jednotky: akciová společnost
 Ing. Jaromír Štěr
 předseda představenstva člen představenstva



Zpracováno v souladu s vyhláškou č.
500/2002 Sb.

PŘEHLED O PENĚŽNÍCH TOCÍCH
(výkaz cash-flow)
za rok končící 31. prosince 2022
(v celých tisících Kč)

IČ

017 82 924

Obchodní firma nebo jiný název účetní
jednotky

CYLINDERS HOLDING a.s.

Sídlo, bydliště nebo místo podnikání
účetní jednotky

Výstavní 81/97,

Vítkovice,

703 00 Ostrava

Označení	TEXT	Skutečnost v účetním období	
		běžném	minulém
P.	Stav peněžních prostředků a peněžních ekvivalentů na začátku účetního období	84 875	74 199
Peněžní toky z hlavní výdělečné činnosti (provozní činnost)			
Z.	Účetní zisk nebo ztráta před zdaněním		
A. 1	Úpravy o nepeněžní operace	175 820	126 687
A. 1 1	Odpisy stálých aktiv a umořování opravné položky k nabytému majetku	-99 283	-61 182
A. 1 2	Změna stavu opravných položek, rezerv	24 567	22 608
A. 1 3	Zisk z prodeje stálých aktiv	1 472	759
A. 1 4	Výnosy z podílů na zisku	-233	18
A. 1 5	Vyúčtované nákladové úroky s výjimkou úroků zahrnovaných do ocenění dlouhodobého majetku a vyúčtované výnosové úroky	-119 585	-79 449
A. 1 6	Případné úpravy o ostatní nepeněžní operace	2 640	3 027
A. *	Čistý peněžní tok z provozní činnosti před zdaněním a změnami pracovního kapitálu	-8 144	-8 145
A. 2	Změny stavu nepeněžních složek pracovního kapitálu	76 537	65 505
A. 2 1	Změna stavu pohledávek z provozní činnosti, přechodných účtů aktiv	10 129	-67 893
A. 2 2	Změna stavu krátkodobých závazků z provozní činnosti, přechodných účtů pasiv	18 373	-37 955
A. 2 3	Změna stavu zásob	-8 601	-30 010
A. 2 4	Změna stavu krátkodobého finančního majetku nespádajícího do peněžních prostř. a ekvivalentů	357	72
A. **	Čistý peněžní tok z provozní činnosti před zdaněním	0	0
A. 3	Vyplacené úroky s výjimkou úroků zahrnovaných do ocenění dlouhodobého majetku	86 666	-2 388
A. 4	Přijaté úroky	-5 811	-3 464
A. 5	Zaplacená daň z příjmů a doměrky daně za minulá období	554	437
A. 6	Přijaté podíly na zisku	-10 368	-12 531
A. ***	Čistý peněžní tok z provozní činnosti	119 585	79 449
Peněžní toky z investiční činnosti			
B. 1	Výdaje spojené s nabytím stálých aktiv	190 626	61 503
B. 2	Příjmy z prodeje stálých aktiv	-56 025	-48 621
B. 3	Zápůjčky a úvěry spřízněným osobám	450	11
B. ***	Čistý peněžní tok vztahující se k investiční činnosti	-16 954	0
Peněžní toky z finančních činností			
C. 1	Dopady změn dlouhodobých, resp. krátkodobých závazků	-72 529	-48 610
C. 2	Dopady změn vlastního kapitálu na peněžní prostředky a ekvivalenty		
C. 2 1	Zvýšení peněžních prostředků z důvodů zvýšení základního kapitálu, ážia a fondů ze zisku.	-32 537	19 783
C. 2 2	Vyplacení podílů na vlastním jmění společníkům	-58 000	-22 000
C. 2 3	Další vklady peněžních prostředků společníků a akcionářů	0	0
C. 2 4	Úhrada ztráty společníky	0	0
C. 2 5	Přímé platby na vrub fondů	0	0
C. 2 6	Vyplacené podíly na zisku včetně zaplacené daně	0	0
C. ***	Čistý peněžní tok vztahující se k finanční činnosti	-58 000	-22 000
F.	Čisté zvýšení resp. snížení peněžních prostředků	-90 537	-2 217
R.	Stav peněžních prostředků a pen. ekvivalentů na konci účetního období	27 560	10 676
		112 435	84 875



Okamžik sestavení	Podpisový záznam statutárního orgánu
30.06.2023	<p>Ing. Jan Světlík předseda představenstva</p> <p>Ing. Jaromír Šiler člen představenstva</p>

PŘÍLOHA ÚČETNÍ ZÁVĚRKY ZA ROK 2022

Název společnosti: CYLINDERS HOLDING a.s.
Sídlo: Výstavní 81/97, Vítkovice, 703 00 Ostrava
Právní forma: Akciová společnost
IČO: 017 82 924
Datum sestavení účetní závěrky: 30. 6 .2023

Podpis statutárního orgánu účetní jednotky:



Ing. Jan Světlík
předseda představenstva



Ing. Jaromír Šiler
člen představenstva



OBSAH

1.	OBECNÉ ÚDAJE	3
1.1.	ZALOŽENÍ A CHARAKTERISTIKA SPOLEČNOSTI	3
1.2.	ZMĚNY A DODATKY V OBCHODNÍM REJSTŘÍKU V UPLYNULÉM ÚČETNÍM OBDOBÍ	3
1.3.	PŘEDSTAVENSTVO A DOZORČÍ RADA K ROZVAHOVÉMU DNI.....	3
1.4.	IDENTIFIKACE SKUPINY	3
1.5.	VÝROČNÍ ZPRÁVA.....	5
2.	ÚČETNÍ METODY	6
2.1.	SROVNATELNÉ ÚDAJE.....	6
2.2.	DLOUHODOBÝ HMOTNÝ A NEHMOTNÝ MAJETEK	6
2.3.	FINANČNÍ MAJETEK	7
2.4.	ZÁSoby	8
2.5.	POHLEDÁVKY	8
2.6.	KRÁTKODOBÝ FINANČNÍ MAJETEK	8
2.7.	ZÁVAZKY	9
2.8.	ÚVĚRY.....	9
2.9.	REZERVY	9
2.10.	PŘEPOČTY ÚDAJŮ V CIZÍCH MĚNÁCH NA ČESKOU MĚNU	9
2.11.	FINANČNÍ LEASING	9
2.12.	DANĚ.....	10
2.13.	VLASTNÍ KAPITÁL.....	10
2.14.	VÝNOSY A NÁKLADY.....	10
2.15.	DOTACE.....	10
2.16.	POUŽITÍ ODHADŮ.....	11
2.17.	ZMĚNY ÚČETNÍCH METOD OPROTI PŘEDCHÁZEJÍCÍMU ÚČETNÍMU OBDOBÍ.....	11
2.18.	ZMĚNY USPOŘÁDÁNÍ A OZNAČOVÁNÍ POLOŽEK ROZVAHY A VÝKAZU ZISKU A ZTRÁTY A JEJICH OBSAHOVÉHO VYMEZENÍ OPROTI PŘEDCHÁZEJÍCÍMU ÚČETNÍMU OBDOBÍ	11
3.	DOPLŇUJÍCÍ ÚDAJE	12
3.1.	DLOUHODOBÝ NEHMOTNÝ MAJETEK (DNM)	12
3.2.	DLOUHODOBÝ HMOTNÝ MAJETEK (DHM)	13
3.3.	DLOUHODOBÝ FINANČNÍ MAJETEK	15
3.4.	ZÁSoby	17
3.5.	DLOUHODOBÉ POHLEDÁVKY	18
3.6.	KRÁTKODOBÉ POHLEDÁVKY	18
3.7.	PENĚŽNÍ PROSTŘEDKY.....	19
3.8.	ČASOVÉ ROZLIŠENÍ AKTIVNÍ.....	19
3.9.	VLASTNÍ KAPITÁL.....	19
3.10.	ZÁKLADNÍ KAPITÁL	19
3.11.	REZERVY	19
3.12.	BANKOVNÍ ÚVĚRY	20
3.13.	DLOUHODOBÉ ZÁVAZKY	21
3.14.	KRÁTKODOBÉ ZÁVAZKY.....	21
3.15.	DOHADNÉ ÚČTY PASIVNÍ	22
3.16.	ČASOVÉ ROZLIŠENÍ PASIV	22
3.17.	ODLOŽENÁ DAŇ Z PŘÍJMŮ.....	22
3.18.	VÝNOSY Z BĚŽNÉ ČINNOSTI.....	22
3.19.	ZAMĚSTNANCI, VEDENÍ SPOLEČNOSTI A STATUTÁRNÍ ORGÁNY	22
3.20.	OSTATNÍ PROVOZNÍ VÝNOSY A NÁKLADY.....	23
3.21.	FINANČNÍ VÝNOSY A NÁKLADY	23
3.22.	TRANSAKCE A VZTAHY SE SPŘÍZNĚNÝMI SUBJEKTY	24
3.23.	ZÁVAZKY NEUVEDENÉ V ROZVAZE	29
3.24.	UDÁLOSTI, KTERÉ NASTALY PO DATU ÚČETNÍ ZÁVĚRKY	30

1. OBECNÉ ÚDAJE

1.1. Založení a charakteristika společnosti

CYLINDERS HOLDING a.s. (dále jen „společnost“) vznikla na základě Projektu rozdělení odštěpením se vznikem nové akciové společnosti ze dne 20.10.2016 a jeho doplnění ze dne 28.11.2016 odštěpením části jmění obchodní společnosti VÍTKOVICE HOLDING, a.s., se sídlem Ruská 2887/101, Vítkovice, 703 00 Ostrava, Doručovací číslo: PSC 706 02, identifikační číslo 258 16 039, zapsané v obchodním rejstříku vedeném Krajským soudem v Ostravě, oddíl B, vložka 1934, jako Rozdělované společnosti, které je specifikováno v projektu, a které přešlo na obchodní společnost CYLINDERS HOLDING a.s., jako Nástupnickou společnost.

Na základě Projektu rozdělení odštěpením sloučením ze dne 13.11.2020 přešla k 1. lednu 2021 na obchodní společnost CYLINDERS HOLDING a.s., jako Nástupnickou společnost, část jmění obchodní společnosti VTK NCA a.s., se sídlem Výstavní 81/97, Vítkovice, 703 00 Ostrava, identifikační číslo 084 97 770, jako Rozdělované společnosti.

Předmětem podnikání společnosti je výroba, obchod a služby neuvedené v přílohách 1 až 3 živnostenského zákona, pronájem nemovitostí, bytů a nebytových prostor, činnost účetních poradců, vedení účetnictví, vedení daňové evidence.

Fyzické a právnické osoby podílející se více než 20 % na základním kapitálu společnosti a výše jejich podílu jsou uvedeny v následující tabulce (údaje k 31.12.2022):

Akcionář/ Společník	% podíl na základním kapitálu
JSC soukromý svěřenský fond	97,5 %
Celkem	97,5 %

1.2. Změny a dodatky v obchodním rejstříku v uplynulém účetním období

V roce 2022 nebyly do obchodního rejstříku zapsány žádné nové skutečnosti.

1.3. Představenstvo a dozorčí rada k rozvahovému dni

	Funkce	Jméno
Představenstvo	předseda	Ing. Jan Světlík (rok narození 1979)
	místopředseda	Jerzy Kościelniak
	člen	Ing. Jaromír Šiler
Dozorčí rada	předseda	Ing. Jan Světlík (rok narození 1958)
	člen	Liběna Světlíková
	člen	Tomáš Hladký

1.4. Identifikace skupiny

Společnost je mateřskou společností skupiny firem zaměřených na výrobu a obchod s ocelovými tlakovými lahvemi a sestavuje konsolidovanou účetní závěrku pro celou skupinu účetních jednotek.

Seznam společností ovládaných společností CYLINDERS HOLDING a.s. od 1.1.2022 do 31.12.2022

Poř. č.	Název společnosti	Sídlo	Obchodní podíl k 31.12.2022	Identifikační číslo
	CYLINDERS HOLDING a.s.	Výstavní 81/97, Vítkovice, 703 00 Ostrava		017 82 924
1	VÍTKOVICE CYLINDERS a.s.	Vítkovice 3041, 703 00 Ostrava	100%	258 49 026
2	VITKOVICE MILMET S.A.	Sosnowiec 41-200, ul. Gen. St. Grot-Roweckiego 130, Polsko	100%	Regon 272019626. NIP 644-051-46-28
2.1	CNGvitall Polska sp. Z o.o.	Sosnowiec 41-200, ul. Gen. Grot-Roweckiego 130, Polsko	100%	Regon: 020102423. NIP 899-254-41-15
3	OOO CYLINDERS BEL (2)	ul. Ivana Jakubovskogo, 77a, Vitebsk region, 211390 Orscha city, Belarus	78%	811 003 103
4	LAHVARNÁ BROD d.o.o.	Vladimira Filakovca 3, 35000 Slavonski Brod, Croatia	96%	OIB: 77111812065
5	VÍTKOVICE Kordt und Rosch GmbH (2)	Niedersachsenstr. 12, 49124 Georgsmarienhütte, Německo	100%	HBR-Nr. 20 84 09
6	VÍTKOVICE FZ-LLC	S16-11, Shed No. 16, Al Hamra Industrial Zone-FZ, Spojené Arabské Emiráty	100%	4013318
7	VITKOVICE MACHINERY UK LTD	5 Priory Court, Bowdon, Altrincham, Cheshire WA14 3HJ, Great Britain	100%	09919515
8	ooo VITKOVICE RUS	Naberežnaja Ozerkovskaja, Dům 4/22, 115 054 Moskva, Ruská federace	80%	1147746298435
9	Hotel VPI, s.r.o.	Vítkovic 2946, 703 00 Ostrava	100%	26290162
10	VTK CYLINDERS s.r.o.	Výstavní 81/97, Vítkovice, 703 00 Ostrava	100%	268 75 756
10.1	SAINVER S.A.	Avda. Nazca 1126, Buenos Aires, Argentina.	50%	CUIT 30-70806467-6
11	CYLINDERS MANAGEMENT s.r.o.	Výstavní 81/97, Vítkovice, 703 00 Ostrava	100%	08751111
12	Družstvo Aqua Bílý Kříž	Výstavní 81/97, Vítkovice, 703 00 Ostrava	52%	07919735
13	CYLINDERS ENGINEERING SERVICES a.s.	Vítkovice 3020, 703 00 Ostrava	100%	28420161
Poznámky:				
(1) Vznik společnosti dne 7.3.2022				
(2) Změna sídla společnosti				

1.5. Výroční zpráva

Společnost sestaví výroční zprávu, která bude obsahovat jak samostatnou, tak konsolidovanou účetní závěrku. Příslušné informace včetně povinných údajů za konsolidovaný celek budou zahrnuty do této konsolidované výroční zprávy, v souladu s ustanovením § 22b odst. 2 zákona č. 563/1991 Sb. Konsolidovaná výroční zpráva bude obsahovat všechny povinné informace, aby bylo možno toto ustanovení uplatnit.

2. ÚČETNÍ METODY

Účetnictví společnosti je vedeno a účetní závěrka byla sestavena v souladu se zákonem č. 563/1991 Sb. o účetnictví v platném znění, vyhláškou č. 500/2002 Sb., kterou se provádějí některá ustanovení zákona č. 563/1991 Sb. o účetnictví, pro účetní jednotky, které jsou podnikateli účtujícími v soustavě podvojného účetnictví, v platném znění a Českými účetními standardy pro podnikatele v platném znění.

Účetnictví respektuje obecné účetní zásady, především zásadu o oceňování majetku historickými cenami (není-li dále uvedeno jinak), zásadu účtování ve věcné a časové souvislosti, zásadu opatrnosti a předpoklad o schopnosti účetní jednotky pokračovat ve svých aktivitách.

Účetní závěrka společnosti je sestavena k rozvahovému dni 31.12.2022 za kalendářní rok 2022.

Finanční údaje v této účetní závěrce jsou vyjádřeny v tisících korun českých (Kč), není-li dále uvedeno jinak.

2.1. Srovnatelné údaje

Srovnatelným obdobím pro účely účetních výkazů je předcházející účetní období, tj. období začínající 1. ledna 2021 a končící 31. prosince 2021.

2.2. Dlouhodobý hmotný a nehmotný majetek

Dlouhodobým nehmotným majetkem se rozumí majetek, jehož ocenění je vyšší než 100 tis. Kč v jednotlivém případě a doba použitelnosti je delší než jeden rok při respektování věrného a poctivého zobrazení majetku.

Dlouhodobý nehmotný majetek se oceňuje pořizovací cenou, která obsahuje cenu pořízení a náklady s pořízením související. Nehmotný majetek, který není ve společnosti považován za dlouhodobý, se při pořízení zahrne přímo do nákladů jako poskytnutí služeb a dále je veden v operativní evidenci a podléhá inventarizaci.

Dlouhodobým hmotným majetkem se rozumí majetek, jehož ocenění je vyšší než 80 tis. Kč v jednotlivém případě a doba použitelnosti je delší než jeden rok při respektování věrného a poctivého zobrazení majetku.

Dlouhodobý hmotný majetek je oceňován v pořizovacích cenách, které zahrnují cenu pořízení, náklady na dopravu, clo a další náklady s pořízením související. Úroky a další finanční výdaje související s pořízením dlouhodobého majetku jsou, do doby uvedení pořizovaného majetku do užívání, rovněž aktivovány do pořizovací ceny tohoto majetku na základě rozhodnutí účetní jednotky. Dlouhodobý hmotný majetek nabytý darováním se oceňuje reprodukční pořizovací cenou a účtuje se ve prospěch účtu ostatních kapitálových fondů.

Reprodukční pořizovací cenou se oceňuje rovněž majetek nově zjištěný v účetnictví, který se účtuje se souvztázným zápisem na příslušný účet oprávek. Reprodukční pořizovací cena takového majetku je stanovena na základě odborného odhadu.

Hmotný majetek s dobou použitelnosti delší než jeden rok, který není považován za dlouhodobý, se účtuje při pořízení do nákladů a dále je veden v operativní evidenci a podléhá inventarizaci.

Technické zhodnocení, jehož hodnota v úhrnu za zdaňovací období převyší u jednotlivého dlouhodobého hmotného majetku částku 80 tis. Kč, zvyšuje pořizovací cenu tohoto majetku.

U dlouhodobého nehmotného majetku zvyšuje pořizovací cenu technické zhodnocení, jehož hodnota převyší u jednotlivého nehmotného majetku částku 100 tis. Kč jednotlivě.

Nakoupený dlouhodobý hmotný a nehmotný majetek je oceněn pořizovací cenou sníženou o oprávky a zaúčtovanou ztrátu ze snížení hodnoty.

Účetní odpisy

Účetní odpisy dlouhodobého hmotného majetku jsou vypočteny na základě pořizovací ceny a předpokládané doby životnosti příslušného majetku.

Oceňovací rozdíl k nabytému majetku je odepisován rovnoměrně po dobu 180 měsíců do nákladů.

Daňové odpisy

Při uplatňování daňových odpisů společnost postupuje podle § 31(§ 32) a § 32a zákona č. 586/1992 Sb., o daních z příjmů v platném znění. Společnost uplatňuje zrychlené odpisy pro účely výpočtu daně z příjmů.

Způsob tvorby opravných položek

Opravné položky vyjadřují přechodné snížení hodnoty aktiv, resp. rozdíl mezi účetní a užitnou hodnotou, jejíž výše není trvalého charakteru, popř. rozdíl mezi účetní hodnotou a tržní hodnotou budoucího prodeje v následujícím účetním období.

2.3. Finanční majetek

Finanční majetek s dobou splatnosti nebo se záměrem držby nad jeden rok se vykazuje jako dlouhodobý, finanční majetek s dobou splatnosti nebo se záměrem držby do jednoho roku jako krátkodobý.

Ocenění finančního majetku při pořízení

Podíly, cenné papíry a deriváty jsou při pořízení oceněny pořizovací cenou, včetně ážia a nákladů s pořízením souvisejících.

Ocenění finančního majetku ke konci rozvahového dne

Cenné papíry určené k obchodování, ostatní realizovatelné cenné papíry a deriváty se oceňují reálnou hodnotou. Není-li objektivně možné stanovit reálnou hodnotu, oceňují se cenné papíry pořizovací cenou, sníženou o opravné položky.

Cenné papíry s pevným výnosem držené do splatnosti se oceňují pořizovací cenou zvýšenou nebo sníženou o úrokový výnos nebo náklad.

Majetkové podíly představující účast s rozhodujícím nebo podstatným vlivem se oceňují ekvivalencí (podílem na vlastním kapitálu vlastněné společnosti). Ostatní majetkové podíly se oceňují pořizovací cenou sníženou o opravné položky.

2.4. Zásoby

Ocenění

Nakupované zásoby jsou oceňovány pořizovacími cenami, při vyskladnění s použitím metody FIFO, kdy první cena pro ocenění přírůstku zásob se použije jako první cena pro ocenění úbytku zásob.

Pořizovací cena zásob zahrnuje náklady na jejich pořízení včetně nákladů s pořízením souvisejících (náklady na přepravu, provize atd.)

Způsob tvorby opravných položek

Ocenění nepotřebných a nepoužitelných zásob, a zásob, jejichž hodnota převyšuje realizační cenu, se snižuje prostřednictvím účtu opravných položek. Opravné položky jsou tvořeny na základě inventarizačních zjištění.

Zásoby vytvořené vlastní činností se oceňují vlastními náklady, které zahrnují přímé náklady vynaložené na výrobu nebo jinou činnost, popřípadě i část nepřímých nákladů, která se vztahuje k výrobě nebo k jiné činnosti.

2.5. Pohledávky

Ocenění

Pohledávky se účtují ve jmenovité hodnotě. Pohledávky nabyté postoupením se oceňují pořizovací cenou.

Způsob tvorby opravných položek

Hodnota nedobytných pohledávek se snižuje pomocí opravných položek. V souladu se zákonem o rezervách tvoří společnost zákonné opravné položky.

2.6. Krátkodobý finanční majetek

Krátkodobý finanční majetek tvoří ceniny, peníze v hotovosti a na bankovních účtech, cenné papíry k obchodování, dluhové cenné papíry se splatností do 1 roku držené do splatnosti a ostatní realizovatelné cenné papíry. V případě dluhových cenných papírů se splatností do jednoho roku držených do splatnosti účtujeme o úrokovém výnosu ve věcné a časové souvislosti a takto rozlišený úrokový výnos je součástí příslušného účtu cenných papírů.

2.7. Závazky

Závazky jsou zaúčtovány ve jmenovité hodnotě.

2.8. Úvěry

Úvěry jsou zaúčtovány ve jmenovité hodnotě. Za krátkodobý úvěr se považuje i část dlouhodobých úvěrů, která je splatná do jednoho roku od data, ke kterému je sestavena účetní závěrka. Jako krátkodobý bankovní úvěr je v rozvaze vykazován i případný pasivní zůstatek kontokorentního účtu.

2.9. Rezervy

Rezervy jsou určeny k pokrytí závazků nebo nákladů, jejichž povaha je jasně definována a u nichž je k rozvahovému dni buď pravděpodobné, že nastanou, nebo jisté, že nastanou, ale není jistá jejich výše nebo okamžik jejich vzniku.

2.10. Přepočty údajů v cizích měnách na českou měnu

Pro ocenění majetku a závazků k okamžiku uskutečnění účetního případu používá společnost v souladu s ustanovením § 24 zákona o účetnictví denní kurz devizového trhu vyhlášený ČNB. Realizované kurzové zisky a ztráty byly účtovány do výnosů, resp. nákladů běžného roku.

K datu účetní závěrky jsou cizoměnová aktiva a pasiva přepočtena kurzem ČNB platným k datu, ke kterému je účetní závěrka sestavena.

Kurzové rozdíly vzniklé z přepočtu pohledávek, závazků a finančního majetku k okamžiku sestavení účetní závěrky byly proúčtovány na vrub finančních nákladů nebo ve prospěch finančních výnosů.

Kurzové rozdíly vzniklé z přepočtu cenných papírů a podílů nebyly proúčtovány na příslušné účty nákladů a výnosů, ale byly zahrnuty do ocenění ekvivalencí jako její součást.

2.11. Finanční leasing

Leasingové splátky vyplývající ze smluv o finančním pronájmu s následnou koupí najatého majetku jsou účtovány rovnoměrně do období, s nímž věcně a časově souvisejí.

Majetek pořízený po skončení leasingu je v naší společnosti považován za drobný majetek, pokud jeho pořizovací cena nepřekročí částku 80 tis. Kč, je zaúčtován jednorázově do spotřeby a dále je sledován pouze v operativní evidenci. Podléhá inventarizaci.

Splátky finančního leasingu jsou účtovány do nákladů. Navýšená první splátka finančního leasingu je časově rozlišena a rozpouštěna po dobu pronájmu do nákladů.

2.12. Daně

Odložená daň

Výpočet odložené daně vychází ze závazkové metody, a proto se při výpočtu použije sazba daně z příjmů platná v období, ve kterém bude tato daň uplatněna. Přechodné rozdíly vedoucí ke vzniku odložené daňové pohledávky nebo závazku se posuzují ve vzájemné souvislosti s tím, že o odloženém daňovém závazku společnost účtuje vždy a o odložené daňové pohledávce s ohledem na zásadu opatrnosti, to znamená po posouzení její uplatnitelnosti.

Odložená daň se vypočítává z přechodných rozdílů mezi daňovou a účetní základnou aktiv, popř. pasiv. Ve společnosti přicházejí v úvahu následující přechodné rozdíly:

- rozdíly mezi účetní a daňovou zůstatkovou hodnotou dlouhodobého majetku
- rozdíly mezi účetní a daňovou hodnotou opravných položek k pohledávkám
- nezaplacené zdravotní a sociální pojištění ke konci rozvahového období
- oceňovací rozdíl k neodpisovanému majetku
- oceňovací rozdíl k nabytému majetku z titulu přecenění v rámci projektu odštěpení

2.13. Vlastní kapitál

Základní kapitál společnosti se vykazuje ve výši zapsané v obchodním rejstříku krajského soudu. Případné zvýšení nebo snížení základního kapitálu na základě rozhodnutí valné hromady, které nebylo ke dni účetní závěrky zaregistrováno, se vykazuje jako změny základního kapitálu.

2.14. Výnosy a náklady

Výnosy a náklady se účtují časově rozlišené, tj. do období, s nímž věcně a časově souvisejí.

Výnosy jsou zaúčtovány v hodnotě přijatého plnění nebo plnění, které bude přijato, a představují pohledávky za zboží a služby poskytnuté v průběhu běžné činnosti, po odečtení slev, daně z přidané hodnoty a dalších daní souvisejících s prodeji.

2.15. Dotace

Dotace je zaúčtována v okamžiku jejího přijetí či nezpochybnitelného nároku na přijetí. Dotace přijatá na úhradu nákladů se účtuje do provozních nebo finančních výnosů. Dotace přijatá na pořízení dlouhodobého majetku včetně technického zhodnocení a na úhradu úroků zahrnutých do pořizovací ceny majetku snižuje pořizovací cenu nebo vlastní náklady na pořízení.

2.16. Použití odhadů

Sestavení účetní závěrky vyžaduje, aby vedení společnosti používalo odhady a předpoklady, jež mají vliv na vykazované hodnoty majetku a závazků k datu účetní závěrky a na vykazovanou výši výnosů a nákladů za sledované období. Vedení společnosti stanovilo tyto odhady a předpoklady na základě všech jemu dostupných relevantních informací. Nicméně, jak vyplývá z podstaty odhadu, skutečné hodnoty v budoucnu se mohou od těchto odhadů odlišovat v důsledku změny okolností, ke kterým společnost nemohla mít informace k dispozici v okamžiku vydání finančních výkazů roku, kde se daný odhad použil.

2.17. Změny účetních metod oproti předcházejícímu účetnímu období

V rámci dlouhodobého majetku Společnost s účinností od 1.1.2022 vyjmula 29 jeřábů z kategorie „Stavby“ a zařadila je v zůstatkové hodnotě do kategorie „Hmotné movité věci a jejich soubory“. Bližší informace viz kapitola 3.2.

2.18. Změny uspořádání a označování položek rozvahy a výkazu zisku a ztráty a jejich obsahového vymezení oproti předcházejícímu účetnímu období

V položce Pohledávky – ovládaná nebo ovládající osoba jsou vykázány pohledávky z titulu neuhrazených podílů na zisku dceřiných společností, které byly ve finančních výkazech k 31.12.2021 vykázány v položce „Jiné pohledávky“. Údaje za minulé účetní období v Rozvaze k 31.12.2022 jsou pro zachování srovnatelnosti upraveny.

3. DOPLŇUJÍCÍ ÚDAJE**3.1. Dlouhodobý nehmotný majetek (DNM)**Pořizovací cena

	Počáteční zůstatek	Přírůstky	Vyřazení	Převody	Konečný zůstatek
Ocenitelná práva	1 658	0	0	0	1 658
Software	190	0	0	80	270
Ostatní DNM	2 840	0	0	0	2 840
Nedokončený DNM	180	0	0	-80	100
Celkem 2022	4 868	0	0	0	4 868
Celkem 2021	4 788	80	0	0	4 868

Opravné položky a oprávky

	Počáteční zůstatek	Přírůstky	Úbytky	Převody	Konečný zůstatek	Opravné položky	Účetní hodnota
Ocenitelná práva	1 308	247	0	0	1 555	0	103
Software	190	53	0	0	243	0	27
Ostatní DNM	1 696	473	0	0	2 169	0	671
Nedokončený DNM	0	0	0	0	0	100	0
Celkem 2022	3 194	773	0	0	3 967	100	801
Celkem 2021	2 474	720	0	0	3 194	100	1 574

Odpisy dlouhodobého nehmotného majetku zaúčtované do nákladů v roce 2022 činily 773 tis. Kč (v roce 2021 činily 720 tis. Kč).

Společnost neneviduje žádný drobný nehmotný majetek neuvedený v rozvaze.

3.2. Dlouhodobý hmotný majetek (DHM)Pořizovací cena

	Počáteční zůstatek	Přírůstky	Vyřazení	Převody	Konečný zůstatek
Pozemky	88 256	0	114	0	88 142
Stavby	402 367	1 989	0	-30 503	373 853
Hmotné movité věci a jejich soubory	24 468	2 436	4 379	30 800	53 325
Jiný dlouhodobý hmotný majetek	7 771	0	0	0	7 771
Umělecká díla a sbírky	1 431	0	45	0	1 386
Poskytnuté zálohy na DHM	297	109	0	-297	109
Nedokončený DHM	2 128	73 755	0	0	75 883
Oceňovací rozdíl k nabytému majetku	-122 164	0	0	0	-122 164
Celkem 2022	404 554	78 289	4 538	0	478 305
Celkem 2021	360 341	232 148	1 617	186 318	404 554

Položka Nedokončený DHM k 31.12.2022 zahrnuje zejména pořízení nemovitosti od společnosti VÍTKOVICE CYLINDERS a.s ve výši 44 731 tis. Kč a dále pořízení pozemku ve výši 16 471 tis. Kč.

Opravné položky a oprávky

	Počáteční zůstatek	Přírůstky	Úbytky	Převody	Konečný zůstatek	Opravné položky	Účetní hodnota
Pozemky	0	0	0	0	0	0	88 142
Stavby	101 493	18 047	0	-8 556	110 984	0	262 869
Hmotné movité věci a jejich soubory	11 854	5 746	4 379	8 556	21 777	0	31 548
Jiný dlouhodobý hmotný majetek	7 771	0	0	0	7 771	0	0
Umělecká díla a sbírky	0	0	0	0	0	0	1 386
Poskytnuté zálohy na DHM	0	0	0	0	0	0	109
Nedokončený DHM	0	0	0	0	0	0	75 883
Oceňovací rozdíl k nabytému majetku	-83 297	-8 144	0	0	-91 441	0	-30 723
Celkem 2022	37 821	15 649	4 379	0	49 091	0	429 214
Celkem 2021	25 624	13 722	1 525	0	37 821	0	366 733

V rámci převodů mezi jednotlivými kategoriemi dlouhodobého hmotného majetku je vykázán převod 29 kusů jeřábů, kdy s účinností od 1.1.2022 došlo k jejich vyjmutí ze vstupních cen dvou výrobních hal v souhrnné výši 30 800 tis. Kč a jejich zařazení jako samostatných hmotných movitých věcí. Oprávky k datu převodu byly vyčísleny v souhrnné výši na 8 556 tis. Kč. Důvodem vyjmutí jeřábů bylo nesprávné zařazení do skupiny nemovitého majetku. Jednotlivé položky převáděného dlouhodobého majetku jsou odepisovány po dobu 17 let od jejich pořízení (tj. rok 2017).

Odpisy dlouhodobého hmotného majetku zaúčtované do nákladů v roce 2022 činily 23 793 tis. Kč (2021: 21 641 tis. Kč). Záporný oceňovací rozdíl k nabytému majetku je odepisován do výnosů (8 144 tis. Kč ročně), ve Výkazu zisku a ztráty je zahrnut v rámci položky „Jiné provozní výnosy“.

Oceňovací rozdíl k nabytému majetku představuje:

1. Oceňovací rozdíl k nabytému majetku, který vznikl v roce 2010 při pořízení muzea LANDEK ve výši 102 869 tis. Kč a odpisuje se rovnoměrně po dobu 180 měsíců. Do výnosů byly v roce 2022 zaúčtovány odpisy oceňovacího rozdílu ve výši 6 858 tis. Kč.
2. Oceňovací rozdíl k nabytému majetku, který představuje rozdíl mezi hodnotami odštěpovaného majetku a závazků z účetnictví Rozdělované společnosti a oceněním část jmění, které přechází na Nástupnickou společnost, jako celku v roce 2019. Oceňovací rozdíl se odpisuje rovnoměrně po dobu 180 měsíců. Část oceňovacího rozdílu, který přešel Projektem přeměny odštěpením sloučením s rozhodným dnem 1. ledna 2021 z rozdělované společnosti na nástupnickou společnost je ve výši 19 295 tis. Kč. Do výnosů byly v roce 2022 zaúčtovány odpisy oceňovacího rozdílu ve výši 1 286 tis. Kč

V roce 2022 došlo k mimořádným odpisům u nově pořízeného automobilu. Výše mimořádných odpisů v roce 2022 činila 140 tis. Kč.

Společnost k 31. 12. 2022 eviduje drobný hmotný majetek neuvedený v rozvaze ve výši 4 238 tis. Kč.

Společnost neměla k 31. 12. 2022 žádný leasing.

Dlouhodobý majetek zatížený zástavním právem k 31.12.2022

Majetek	Zástavní věřitel	Povaha a forma zástavy	Účetní hodnota majetku	Výše zástavy
Stavby, pozemky	MONETA Money Bank, a.s.	Zástavní právo smluvní	158 957	526 539 *)
Hmotné movité věci	Mercedes-Benz Financial Services Česká republika s.r.o.	Zajišťovací převod práva	866	471 **)

*) výše zástavy, jak je uvedena v zástavních smlouvách. Hodnota zástavy v zástavní smlouvě uvedena jako dvojnásobek jistiny úvěru, tj. 18 600 tis. EUR a 78 000 tis. Kč, celkem 526 539 tis. Kč (EUR přepočteno do Kč kurzem ČNB platným pro 31.12.2022, 1 EUR = 24,115 Kč)

***) zůstatek zajištěného úvěru k 31.12.2022

3.3. Dlouhodobý finanční majetek

Podíly – ovládaná nebo ovládající osoba

2022

Název společnosti	Vlastní kapitál k 31.12.2022	Podíl v %	Ocenění ekvivalencí k 31.12.2022	Pořizovací cena	Příplatek mimo ZK	Oceňovací rozdíl
VÍTKOVICE CYLINDERS a.s.	968 947	100	968 947	610 083	0	358 864
VTK CYLINDERS s.r.o.	4 079	100	4 079	583 526	0	-579 447
VITKOVICE MILMET S.A.	894 856	100	894 856	763 642	0	131 214
LAHVARNA BROD d.o.o.	5 290	96	5 079	87	0	4 991
OOO CYLINDERS BEL	182 620	78	142 444	63 215	0	79 228
VÍTKOVICE Kordt und Rosch GmbH	9 252	100	9 252	7 610	0	1 642
Hotel VP1, s.r.o.	1 691	100	1 691	840	0	851
VÍTKOVICE FZ-LLC	54 825	100	54 825	30 246	0	24 579
CYLINDERS MANAGEMENT s.r.o.	126	100	126	1	2 300	-2 175
VITKOVICE MACHINERY UK LTD.	-3 514*	100	0	1	0	-1
ooo VITKOVICE RUS	42 525	80	34 020	2 000	0	32 020
CYLINDERS ENGINEERING SERVICES a.s.	2 998	100	2 998	450	0	2 548
Družstvo Aqua Bílý Kříž	501	52	260	1 807	0	-1 547
Celkem	2 164 196		2 118 577	2 026 508	2 300	-52 767

Poznámka: Pro přepočty z cizích měn byl použit kurz ČNB k 31.12.2022.

* Hodnota vlastního kapitálu odpovídá stavu k 31.12.2021. Finanční výkazy společnosti k 31.12.2022 nebyly k datu sestavení účetní závěrky k dispozici. Společnost k 31.12.2022 přeceněna ekvivalencí na 0,-

Obchodní jméno společnosti	Sídlo společnosti	Výše obch. podílu	Počet CP	Výsledek hospodaření společnosti
VÍTKOVICE CYLINDERS a.s.	Vítkovice 3041, 703 00 Ostrava	100 %	530	65 601
VTK CYLINDERS s.r.o.	Výstavní 81/97, Vítkovice, 703 00 Ostrava	100 %	podíl v s.r.o.	-30
VITKOVICE MILMET S.A.	Sosnowiec 41-200, ul. Gen. Grotta-Roweckiego 130, Polsko	100 %	13 659 750	157 404
LAHVARNA BROD d.o.o.	Vladimira Filakovca 3, 35000 Slavonski Brod, Croatia	96 %	podíl v s.r.o.	1 782
OOO CYLINDERS-BEL	ul. Ivana Jakubovskogo, 77a, Vitebsk region, 211390 Orscha city, Belarus	78 %	podíl v s.r.o.	-1 872
VÍTKOVICE Kordt und Rosch GmbH	Niedersachsenstr. 12, 49124 Georgsmarienhütte, Německo	100 %	podíl v s.r.o.	-21
Hotel VP1, s.r.o.	Vítkovice 2946, 703 00 Ostrava	100 %	podíl v s.r.o.	2 373
VÍTKOVICE FZ-LLC	Free Zone area, Ras Al Khaimh, Spojené Arabské Emiráty	100 %	200	8 099
CYLINDERS MANAGEMENT s.r.o.	Výstavní 81/97, Vítkovice, 703 00 Ostrava	100 %	podíl v s.r.o.	0
VITKOVICE MACHINERY UK LTD.	16 York Street, Altrincham, Cheshire, United Kingdom, WA15 9QH	100 %	podíl v s.r.o.	n/a*
ooo VITKOVICE RUS	Naberežnaja Ozerkovskaja, Dům 4/22, 115 054 Moskva, Ruská federace	80 %	podíl v s.r.o.	21 082
CYLINDERS ENGINEERING SERVICES a.s.	Vítkovice 3020, 703 00 Ostrava	100 %	10	1 837
Družstvo Aqua Bílý Kříž	Výstavní 81/97, Vítkovice, 703 00 Ostrava	52 %		-153
Celkem				256 102

* Finanční výkazy společnosti k 31.12.2022 nebyly k datu sestavení účetní závěrky k dispozici.



Příloha účetní závěrky za rok 2022

2021

Název společnosti	Vlastní kapitál k 31.12.2021	Podíl v %	Ocenění ekvivalencí k 31.12.2021	Požizovací cena	Příplatek mimo základní kapitál	Oceňovací rozdíl
VÍTKOVICE CYLINDERS a.s.	910 524	100	910 524	610 083	0	300 441
VTK CYLINDERS s.r.o.	4 109	100	4 109	583 526	0	-579 417
VITKOVICE MILMET S.A.	896 387	100	896 387	763 642	0	132 745
LAHVARNA BROD d.o.o.	7 181	96	6 893	87	0	6 806
OOO CYLINDERS BEL	215 618	78	168 182	63 215	0	104 967
VÍTKOVICE Kordt und Rosch GmbH	9 559	100	9 559	7 610	0	1 949
Hotel VP1, s.r.o.	-682	100	0	840	0	-840
VÍTKOVICE FZ-LLC	45 714	100	45 714	30 246	0	15 468
CYLINDERS MANAGEMENT s.r.o.	125	100	125	1	2 300	-2 175
VITKOVICE MACHINERY UK LTD	-3 514	100	0	1	0	-1
ooo VITKOVICE RUS	17 356	80	13 885	2 000	0	11 885
CYLINDERS ENGINEERING SERVICES a.s.	1 161	100	1 161	450	0	711
Družstvo Aqua Bílý Kříž	653	52	339	1 807	0	-1 468
Celkem	2 104 191		2 056 878	2 063 508	2 300	-8 929

Poznámka: Pro přepočty z cizích měn byl použit kurz ČNB ze dne 31.12.2021.

Obchodní jméno společnosti	Sídlo společnosti	Výše obch. podílu	Počet CP	Výsledek hospodaření společnosti
VÍTKOVICE CYLINDERS a.s.	Vítkovice 3041, 703 00 Ostrava	100 %	530	62 257
VTK CYLINDERS s.r.o.	Výstavní 81/97, Vítkovice, 703 00 Ostrava	100 %	podíl v s.r.o.	-4 935
VITKOVICE MILMET S.A.	Sosnowiec 41-200, ul. Gen. Grotta-Roweckiego 130, Polsko	100 %	13 659 750	140 835
LAHVARNA BROD d.o.o.	Vladimira Filakovca 3, 35000 Slavonski Brod, Croatia	96 %	podíl v s.r.o.	-212
OOO CYLINDERS BEL	Vostochny lane, b. 17, corpus building No. 12, office 104, Vitebsk region, 211390 Orscha city, Belarus	78 %	podíl v s.r.o.	10 391
VÍTKOVICE Kordt und Rosch GmbH	Heideweg 5, 49124 Georgsmarienhütte, Německo	100 %	podíl v s.r.o.	-1 119
Hotel VP1, s.r.o.	Vítkovice 2946, 703 00 Ostrava	100 %	podíl v s.r.o.	-1 528
VÍTKOVICE FZ-LLC	Free Zone area, Ras Al Khaimh, Spojené Arabské Emiráty	100 %	200	13 179
CYLINDERS MANAGEMENT s.r.o.	Výstavní 81/97, Vítkovice, 703 00 Ostrava	100 %	podíl v s.r.o.	53
VITKOVICE MACHINERY UK LTD	16 York Street, Altrincham, Cheshire, United Kingdom, WA15 9QH	100 %	podíl v s.r.o.	473
ooo VITKOVICE RUS	Nabereznaja kosmodamianskaja, dům 4/22, Moskva, Ruská federace	80 %	podíl v s.r.o.	1 168
CYLINDERS ENGINEERING SERVICES a.s.	Vítkovice 3020, 703 00 Ostrava	100 %	10	722
Družstvo Aqua Bílý Kříž	Výstavní 81/97, Vítkovice, 703 00 Ostrava	52 %		-233
Celkem				221 051

Podíly v účetních jednotkách pod podstatným vlivem2022

Název společnosti	Vlastní kapitál k 31.12.2022	Podíl v %	Ocenění ekvivalencí k 31.12.2022	Požizovací cena	Příplatek mimo ZK	Oceňovací rozdíl
Viladomy Nová Hrabůvka s.r.o.	2 932	40	1 173	16	1 200	-43
Celkem	2 932	40	1 173	16	1 200	-43

Společnost na základě Dohody o společném podniku se společností Maestra Investment s.r.o. ze dne 15.2.2022 nabyla 40% podíl v nově založené společnosti Viladomy Nová Hrabůvka s.r.o. se sídlem Einsteinova 724/60, Neředín, 779 00 Olomouc.

2021

Společnost neměla k 31.12.2021 žádné podíly v účetních jednotkách pod podstatným vlivem.

Ostatní dlouhodobé cenné papíry a podíly2022

Společnost v roce 2022 vlastnila 21 522 ks akcií v podílovém fondu kvalifikovaných investorů HENRY IF SICAV a.s. podfond HYDROGEN1, ISIN: CZ0008044112. Hodnota cenných papírů k 31. 12. 2022 činí 1 496 tis. Kč. Akcie byly pořízeny jako investice.

Společnost v roce 2022 prodala 10% podíl ve společnosti Agentura Hlubina s.r.o. na základě Kupní smlouvy o převodu obchodního podílu ve společnosti Agentura Hlubina s.r.o. ze dne 21.1.2022.

2021

Společnost v roce 2021 vlastnila 21 522 ks akcií v podílovém fondu kvalifikovaných investorů HENRY IF SICAV a.s. podfond HYDROGEN1, ISIN: CZ0008044112. Hodnota cenných papírů k 31. 12. 2021 činí 1 452 tis. Kč. Akcie byly pořízeny jako investice.

Společnost dále v roce 2021 pořídila podíl ve společnosti s ručením omezeným Agentura Hlubina s.r.o. hodnota podílu k 31.12.2021 činila 2 tis. Kč, což odpovídá 10% podílu ve společnosti.

3.4. Zásoby

Hodnota zásob zboží k 31. 12. 2022 činila 2 380 tis. Kč v brutto hodnotě (k 31.12.2021: 2 737 tis. Kč). Jedná se o nakoupené ocelové lahve určené pro propagaci CYLINDERS HODLING a.s. a propagační zboží převzaté v rámci Přeměny.

K 31.12.2022 měla společnost vytvořené opravné položky k zásobám ve výši 1 143 tis. Kč (k 31.12.2021: 1 225 tis. Kč), které snižují hodnotu zastaralých zásob.

3.5. Dlouhodobé pohledávky

V rámci položky Pohledávky - ovládaná nebo ovládající osoba je vykázána dlouhodobá pohledávka za společností ve skupině z titulu zápůjčky vč. neuhrazených úroků v celkové výši 21 298 tis. Kč. Splatnost poslední splátky zápůjčky je v září 2029. Krátkodobá část zápůjčky splatná do 1 roku je vykázána v rámci krátkodobých pohledávek. Pro bližší informace viz kapitola 3.22 – Transakce a vztahy se spřízněnými subjekty.

Pohledávky – podstatný vliv ve výši 1 622 tis. Kč představují dlouhodobou zápůjčku a vyúčtované úroky za společností Viladomy Nová Hrabůvka s.r.o.

Dále společnost k 31.12.2022 eviduje dlouhodobou pohledávku z obchodních vztahů ve výši 720 tis. Kč (k 31.12.2021: 960 tis Kč).

3.6. Krátkodobé pohledávky

Společnost vykazuje k 31.12.2022 krátkodobé pohledávky v netto hodnotě 59 799 tis. Kč, z toho pohledávky z obchodního styku činí 41 573 tis. Kč (po zohlednění opravných položek k pohledávkám za dlužníky ve výši 1 770 tis. Kč. Jedná se o nedobytnou pohledávku ve výši 149 tis. Kč a pohledávky ve výši 1 621 tis. Kč za dlužníky v insolvenční.

Pohledávky z obchodních vztahů po lhůtě splatnosti k 31.12.2022 činí 23 412 tis. Kč (k 31.12.2021: 11 809 tis. Kč) vč. pohledávek, ke kterým je tvořena opravná položka. Pohledávky po splatnosti představují především pohledávky za společnostmi ve skupině. Jejich dobytnost není ohrožena.

Položka Krátkodobé pohledávky - ovládaná nebo ovládající osoba k 31.12.2022 činí 6 806 tis. Kč (k 31.12.2021: 41 510 tis. Kč). Jedná se o půjčky společnostem ve skupině spolu s vyúčtovanými neuhrazenými úroky z těchto půjček v celkové výši 3 313 tis. Kč (k 31.12.2021: 9 279 tis. Kč) a dále pak o pohledávky z titulu nevyplacených podílů na zisku dceřiných společností v celkové výši 3 493 tis. Kč (k 31.12.2021: 32 231 tis. Kč). Pro bližší informace viz kapitola 3.22 – Transakce se spřízněnými subjekty.

Jiné pohledávky ve výši 11 284 tis. Kč (k 31.12.2021: 10 993 tis. Kč) zahrnují zejména zápůjčku a vyúčtované úroky společnosti VTK NCA a.s. ve výši 9 889 tis. Kč (k 31.12.2021: 9 609 tis. Kč).

Krátkodobé pohledávky zatížené zástavním právem

K 31.12.2022 činila hodnota zastavených pohledávek ve prospěch MONETA Money Bank a.s. 23 316 tis. Kč (k 31.12.2021 tato hodnota činila 15 728 tis. Kč)

3.7. Peněžní prostředky

Společnost vykazuje k 31.12.2022 peněžní prostředky v pokladně ve výši 48 tis. Kč a peněžní prostředky na účtech ve výši 112 387 tis. Kč. Prostředky na účtech nejsou nijak dispozičně omezeny.

K 31.12.2021 vykazovala společnost peněžní prostředky v pokladně ve výši 8 tis. Kč a na účtech 84 867 tis. Kč.

3.8. Časové rozlišení aktivní

Společnost vykazuje k 31.12.2022 příjmy příštích období ve výši 2 131 tis. Kč. Jedná se o výnosy časově související s rokem 2022, ale fakturované po datu účetní závěrky. Dále společnost eviduje náklady příštích období ve výši 66 tis. Kč – převážně se jedná o pojištění.

K 31.12.2021 příjmy příštích období byly ve výši 2 377 tis. Kč a náklady příštích období ve výši 249 tis. Kč.

3.9. Vlastní kapitál

Dopad změn vlastního kapitálu je vykázán v samostatném výkazu Přehled o změnách vlastního kapitálu.

Valná hromada společnosti rozhodla dne 19. prosince 2022 o výplatě dividend akcionářům ve výši 60 000 tis. Kč z hospodářského výsledku roku 2021. K výplatě dividendy k 31.12.2022 nedošlo a společnost vykazujete tuto částku v položce Závazky ke společníkům.

Společnost předpokládá, že z hospodářského výsledku za běžné období budou vyplaceny dividendy akcionářům společnosti.

3.10. Základní kapitál

Základní kapitál společnosti k 31.12.2022 činí 252 000 tis. Kč, je rozdělen na 252 000 ks kmenových akcií na jméno v listinné podobě ve jmenovité hodnotě 1 000,- Kč.

3.11. Rezervy

Společnost k 31.12.2022 vykazuje rezervu na nevybranou dovolenou ve výši 1 056 tis. Kč (k 31.12.2021: 576 tis. Kč)

3.12. Bankovní úvěry

Společnost v červnu 2022 čerpala úvěr poskytnutý bankou MONETA Money Bank a.s. ve výši 2 000 tis. EUR na financování provozních potřeb.

Ke konci roku 2022 společnost splatila revolvingový úvěr ve výši 2 000 tis. EUR.

K 31.12.2022 společnost evidovala následující bankovní úvěry:

Banka / Typ úvěru	Splácení	Konečná splatnost	Zůstatek úvěru k 31.12.2022	Krd. část dld. úvěru k 31.12.2022	Zůstatek úvěru k 31.12.2021	Krd. část dld. úvěru k 31.12.2021
MONETA Money Bank - Investiční úvěr	Měsíčně	20.2.2027	76 077***)	18 259	97 249 *)	18 823
MONETA Money Bank - Investiční úvěr	Měsíčně	20.1.2028	28 321	5 571	33 893	5 571
MONETA Money Bank - Investiční úvěr	Měsíčně	20.07.2027	44 211****)	9 646	0	0
MONETA Money Bank - Revolvingový úvěr	Ročně	18.11.2022	0	0	49 720**)	49 720
CELKEM			148 609	33 476	180 862	74 114

Poznámky:

*) Nesplacená část jistiny úvěru poskytnutého v měně EUR ve výši 3 912 tis. EUR přepočteno do Kč kurzem ČNB platným pro 31.12.2021 1 EUR = 24,86 Kč

***) Nesplacená část revolvingového úvěru poskytnutého v měně EUR ve výši 2 000 tis. EUR přepočteno do Kč kurzem ČNB platným k 31.12.2021 1 EUR = 24,86 Kč

****) Nesplacená část jistoty úvěru poskytnutého v měně EUR ve výši 3 155 tis. EUR přepočteno do Kč kurzem ČNB platným pro 31.12.2022 1 EUR = 24,115 Kč

*****) Nesplacená část jistoty úvěru poskytnutého v měně EUR v výši 1 833 tis. EUR přepočteno do Kč kurzem ČNB platným pro 31.12.2022 1 EUR = 24,115 Kč.

Celkový zůstatek bankovních úvěrů je vykázán částečně v oddíle dlouhodobé závazky (115 133 tis. Kč), která představuje část bankovních úvěrů splatnou nad 1 rok a zbývající část v oddíle krátkodobé závazky (33 476 Kč), která představuje část dlouhodobých úvěrů splatnou do jednoho roku.

V roce 2022 činily nákladové úroky z bankovních úvěrů 6 487 tis. Kč (k 31.12.2021 činily 3 438 tis. Kč).

Zajištění úvěrů

Bankovní úvěry jsou zajištěny zástavou nemovitostí, zástavním právem k pohledávkám z obchodního styku z titulu nájemného a služeb, zástavou movitých věcí, zástavou pohledávek z bankovních účtů a blankosměnkou.

3.13. Dlouhodobé závazky

Položka dlouhodobé závazky obsahuje Dlouhodobé závazky z titulu obchodních vztahů ve výši 507 tis. Kč (zádržné), závazky k úvěrovým institucím (viz kapitola 3.12), odložený daňový závazek ve výši 10 439 tis. Kč (viz kapitola 3.17), jistoty k nájemním smlouvám ve výši 393 tis. Kč (k 31.12.2021: 391 tis. Kč) a ostatním investiční úvěr – viz níže.

Finanční instituce	Úvěr	Zůstatek úvěru k 31.12.2021	Zůstatek úvěru k 31.12.2022	Splácení	Konečná splatnost	Krd. část dld. dluhu k 31.12.2021	Krd. část dld. dluhu k 31.12.2022
Mercedes Benz Financial Services ČR	Investiční úvěr	774	471	Měsíčně	15.6.2024	328	312
Celkem		774	471			328	312

Společnost, kromě závazků z titulu bankovních úvěrů, neviduje závazky se lhůtou splatnosti delší než 5 let.

Společnost neviduje žádné dlouhodobé závazky neuvedené v rozvaze.

3.14. Krátkodobé závazky

Závazky k úvěrovým institucím představují krátkodobou část dlouhodobých bankovních úvěrů (viz odstavec 3.12).

Závazky z obchodních vztahů k 31.12.2022 činí 9 556 tis. Kč, z toho 39 tis. Kč po lhůtě splatnosti. K 31.12.2021 měla společnost závazky po splatnosti ve výši 1 tis. Kč. Závazky po splatnosti jsou převážně k firmám, se kterými má společnost dodavatelské i odběratelské vztahy.

Položka Závazky – ovládaná nebo ovládající osoba k 31.12.2021 ve výši 1 042 tis. Kč představovala závazek ke společnosti ve skupině (VTK CYLINDERS s.r.o.) z titulu vypořádání podnikové přeměny v roce 2018. K 31.12.2022 byl tento závazek uhrazen.

K 31.12.2022 společnost eviduje závazek ke společníkům ve výši 60 000 tis. Kč, který je tvořen nevyplacenou dividendou za rok 2021 schválenou k výplatě na základě rozhodnutí valné hromady ze dne 19.12.2022.

Společnost vykazuje k 31.12.2022 závazky za státem ve výši 4 579 tis. Kč, které jsou tvořeny daňovým závazkem z titulu platby a odvodu daní, tj. daně z příjmu právnických osob (3 638 tis. Kč), daně ze závislé činnosti a srážkové daně (182 tis. Kč), daně z přidané hodnoty (759 tis. Kč).

Jiné krátkodobé závazky ve výši 362 tis. Kč představují krátkodobou část Jiného dlouhodobého závazku (viz odstavec 3.13), 8 tis. Kč jako závazky z titulu úhrady příspěvků na penzijním a životním pojištění a 42 tis. Kč závazek k pojišťovně za pojištění odpovědnosti zaměstnavatele.

3.15. Dohadné účty pasivní

Společnost vykazuje k 31. 12. 2022 krátkodobé dohadné účty pasivní ve výši 177 tis. Kč. Jedná se náklady časově související s rokem 2022, ale vyfakturovány dodavatelem budou až v roce následujícím. Významnou část této položky tvoří služby spojené s nájmem 63 tis. Kč a reklamní plnění 83 tis. Kč.

3.16. Časové rozlišení pasiv

Položka Výdaje příštích období k 31.12.2022 představuje zejména nevyfakturovaný závazek z titulu pořízení pozemku ve výši 16 471 tis. Kč. Dále položka zahrnuje služby a energie za 12/2022 vyfakturované v 1/2023 a úroky z úvěrů za 12/2022, ale bankou stažené až v 1/2023.

3.17. Odložená daň z příjmů

Odložený daňový závazek k 31. 12. 2022 činí 10 439 tis. Kč (k 31.12.2021: 11 123 tis. Kč). Je tvořen především rozdílem mezi daňovou a účetní zůstatkovou cenou majetku a oceňovacím rozdílem k neodpisovanému majetku.

3.18. Výnosy z běžné činnosti

Zdroj výnosů	Běžné období	Minulé období
Pronájmy nemovitého majetku a správa nemovitostí	81 663	68 326
Výnosy z licencí na nehmotný majetek	22 782	20 020
Výnosy ze služeb business development	5 899	5 651
Ostatní služby	15 216	12 303
Celkem	125 560	106 300

3.19. Zaměstnanci, vedení společnosti a statutární orgány

V roce 2022 měla společnost 21 zaměstnanců a 6 členů orgánů společnosti, z nichž tři byli rovněž v zaměstnaneckém poměru.

	Počet	Mzdové náklady	Pojistné na SZ a ZP	Odměny členům orgánů	Ostatní osobní náklady	Osobní náklady celkem
Zaměstnanci	21	19 244	4 979	-	319	24 542
Z toho vedení společnosti	3	10 934	2 210	-	251	11 988
Členové orgánů společnosti	6	-	507	2 040	0	2 547
Celkem	27	19 244	5 486	2 040	319	27 089

Vlastníkům, členům dozorčí rady, členům představenstva ani managementu nebyly v roce 2022 poskytnuty žádné půjčky, úvěry či jiná plnění.

3.20. Ostatní provozní výnosy a náklady

Ostatní provozní výnosy běžného období v celkové výši 14 821 tis. Kč byly tvořeny zejména oprávkami k oceňovacím rozdílům k nabytému majetku (8 144 tis. Kč) viz kapitola 3.2., přeúčtováním provozních nákladů na skutečné odběratele (3 833 tis. Kč), prodejem ocelového odpadu (1 659 tis. Kč), čerpáním provozní dotace na opravu schodiště ředitelské vilky Hlubina (276 tis. Kč) a dalšími provozními výnosy (459 tis. Kč). Ostatní provozní výnosy dále zahrnují výnosy z prodeje majetku – uměleckých děl (11 tis. Kč), pozemků (120 tis. Kč) a DHM (319 tis. Kč).

Ostatní provozní náklady běžného období, jejichž celková výše dosáhla hodnoty 9 102 tis. Kč, zahrnují přeúčtované provozní výnosy 3 807 tis. Kč, členské příspěvky v organizacích 1 065 tis. Kč, daně a poplatky 1 446 tis. Kč (z toho 1 421 tis. Kč představovala daň z nemovitostí), pojištění majetku, odpovědnosti a zákonné pojištění zaměstnavatele 1 511 tis. Kč, rezervu na nevybranou dovolenou 480 tis. Kč a jiné náklady přibližně 793 tis. Kč.

3.21. Finanční výnosy a náklady

Výnosy z dlouhodobého finančního majetku – podíly:

V roce 2022 realizovala Společnost následující výnosy z dlouhodobého majetku (ve formě podílů na zisku / dividend)

Společnost	Dividenda
OOO CYLINDERS BEL	421
VÍTKOVICE MILMET S.A.	119 162
Celkem	119 583

Výnos z prodeje podílu ve společnosti Agentura Hlubina s.r.o. (viz kapitola. 3.3.) činil 2 tis. Kč.

Další finanční výnosy představovaly výnosové úroky z půjček, termínovaných vkladů a ze zůstatků na bankovních účtech (3 865 tis. Kč) a Ostatní finanční výnosy (5 378 tis. Kč), tvořeny výhradně kurzovými zisky.

Hlavní položkou finančních nákladů byly v roce 2022 úroky z přijatých půjček (bankovních i nebankovních), které činily celkem 6 505 tis. Kč. Dalšími finančními náklady byly kurzové ztráty (3 905 tis. Kč) a ostatní finanční náklady jako bankovní poplatky za úvěrovou dokumentaci, za rezervaci zdrojů atd., v celkové výši 134 tis. Kč.

3.22. Transakce a vztahy se spřízněnými subjekty**Výnosy realizované se spřízněnými subjekty**2022Výnosy realizované ve skupině CYLINDERS HOLDING a.s.

Název společnosti	Zboží	Služby	Ostatní provozní výnosy	Finanční výnosy	Celkem
OOO CYLINDERS BEL		4 044	4	1 170	5 218
ooo VITKOVICE RUS		3 949	2	57	4 008
VÍTKOVICE CYLINDERS a.s.	8	68 472	336	341	69 157
CYLINDERS ENGINEERING SERVICES a.s.		1 014	4		1 018
VITKOVICE MILMET SA		13 444		119 220	132 664
Hotel VP1, s.r.o.		3 849	783	32	4 664
LAHVARNÁ BROD d.o.o.			35		35
VTK CYLINDERS s.r.o.		1			1
VITKOVICE FZ-LLC				3	3
VITKOVICE MACHINERY UK LTD			35		35
Celkem	8	94 773	1 199	120 823	216 803

Výnosy realizované ve skupině VÍTKOVICE, a.s.

Název společnosti	Zboží	Služby	Ostatní provozní výnosy	Finanční výnosy	Celkem
VÍTKOVICE, a.s.	213	11 998	56		12 267
VÍTKOVICE HAMMERING a.s.		7			7
VÍTKOVICE TESTING CENTER s.r.o.		40	137		177
Celkem	213	12 045	193	0	12 451

Výnosy realizované s ostatními spřízněnými subjekty

Společnost v roce 2022 účtovala o výnosových úrocích ze zápůjčky poskytnuté společnosti VTK NCA a.s. ve výši 279 tis. Kč a o výnosových úrocích ze zápůjčky poskytnuté společnosti Viladomy Nová Hrabůvka s.r.o. ve výši 22 tis. Kč.

2021

Výnosy realizované ve skupině CYLINDERS HOLDING a.s.

Název společnosti	Zboží	Služby	Ostatní provozní výnosy	Finanční výnosy	Celkem
OOO CYLINDERS BEL	6	2 966	2	278	3 252
ooo VITKOVICE RUS	6	556		21	583
VÍTKOVICE CYLINDERS a.s.	19	66 322	587	29 014	95 942
CYLINDERS ENGINEERING SERVICES a.s.	1	51	1		53
VITKOVICE MILMET SA		10 297	4	50 557	60 858
CYLINDERS MANAGEMENT s.r.o.				25	25
Hotel VP1, s.r.o.		3 173	511	2	3 686
Agentura Hlubina s.r.o.		411	9		420
VTK CYLINDERS s.r.o.		1			1
Celkem	32	83 777	1 114	79 897	164 820

Výnosy realizované ve skupině VÍTKOVICE, a.s.

Název společnosti	Zboží	Služby	Ostatní provozní výnosy	Finanční výnosy	Celkem
VÍTKOVICE, a.s.	9	8 525	28		8 562
VÍTKOVICE HAMMERING a.s.		3			3
VÍTKOVICE TESTING CENTER s.r.o.		40	97		137
Celkem	9	8 568	125	0	8 702

Pohledávky za spřízněnými subjekty

Stav k 31.12.2022

Pohledávky za spřízněnými subjekty ve skupině CYLINDERS HOLDING a.s.

Subjekt	Krátkodobé pohledávky z obchodních vztahů	Poskytnuté půjčky *)	Pohledávka z titulu podílu na zisku **)
VÍTKOVICE CYLINDERS a.s.	29 476		
VITKOVICE MILMET SA	3 619		
OOO CYLINDERS BEL	138	24 611	358
VITKOVICE MACHINERY UK LTD	1		
VITKOVICE Kordt und Rosch GmbH	27		
VTK CYLINDERS s.r.o.	1		
Hotel VP1, s.r.o.	922		
LAHVARNA BROD d.o.o.			3 135
Celkem	34 184	24 611	3 493

*) Dlouhodobé a krátkodobé pohledávky – ovládaná nebo ovládající osoba

**) Krátkodobé pohledávky – ovládaná nebo ovládající osoba

Pohledávky za spřízněnými subjekty ve skupině VÍTKOVICE, a.s.

Subjekt	Krátkodobé pohledávky z obchodních vztahů
VITKOVICE, a.s.	2 699
VÍTKOVICE TESTING CENTER s.r.o.	35
VÍTKOVICE HAMMERING a.s.	8
Celkem	2 742

Pohledávky za ostatními spřízněnými subjekty k 31.12.2022

V rámci položky Jiné pohledávky - krátkodobé je vykázána pohledávka ve výši 9 889 tis. Kč za společností VTK NCA a.s. z titulu zápůjčky a vyúčtovaných úroků.

V rámci položky Pohledávky – podstatný vliv - dlouhodobé je vykázána pohledávka ve výši 1 622 tis. Kč za společností Viladomy Nová Hrabůvka s.r.o. z titulu poskytnuté zápůjčky a vyúčtovaných úroků.

Stav k 31.12.2021Pohledávky za spřízněnými subjekty ve skupině CYLINDERS HOLDING a.s.

Subjekt	Krátkodobé pohledávky z obchodních vztahů	Poskytnuté půjčky *)	Pohledávka z titulu podílu na zisku *)
VÍTKOVICE CYLINDERS a.s.	18 247		29 000
VITKOVICE MILMET SA	2 601		
OOO CYLINDERS BEL	661	7 676	
Agentura Hlubina s.r.o.	412		
CYLINDERS ENGINEERING SERVICES a.s.	31		
VÍTKOVICE FZ-LLC	27		
VITKOVICE Kordt und Rosch GmbH	27		
VTK CYLINDERS s.r.o.	1		
Hotel VPI, s.r.o.	-155	1 602	
ooo VITKOVICE RUS	149		
LAHVARNÁ BROD d.o.o.			3 232
Celkem	22 001	9 278	32 232

*) Krátkodobé pohledávky – ovládaná nebo ovládající osoba

Pohledávky za spřízněnými subjekty ve skupině VÍTKOVICE, a.s.

Subjekt	Krátkodobé pohledávky z obchodních vztahů
VITKOVICE, a.s.	1 965
VÍTKOVICE TESTING CENTER s.r.o.	20
Celkem	1 985

Pohledávky za ostatními spřízněnými subjekty k 31.12.2021

V rámci položky Jiné pohledávky je vykázána pohledávka ve výši 9 609 tis. Kč za společností VTK NCA a.s. z titulu zápůjčky a vyúčtovaných úroků.

Náklady realizované se spřízněnými subjekty

2022

Náklady realizované ve skupině CYLINDERS HOLDING a.s.

Název společnosti	Zboží	Služby, materiál a energie	Ostatní provozní náklady	Finanční náklady	Celkem
Hotel VP1, s.r.o.		351	2		353
OOO CYLINDERS BEL				601	601
ooo VITKOVICE RUS				4	4
VÍTKOVICE CYLINDERS a.s.	8	877	390	58	1 333
VÍTKOVICE FZ-LLC				3	3
VITKOVICE Kordt und Rosch GmbH				1	1
VITKOVICE MILMET SA				2 085	2 085
VITKOVICE MACHINERY UK LTD				1	1
LAHVARNÁ BROD d.o.o.				98	98
Celkem	8	1 228	392	2 851	4 479

Náklady realizované ve skupině VÍTKOVICE, a.s.

Název společnosti	Zboží	Služby, materiál a energie	Ostatní provozní náklady	Finanční náklady	Celkem
VÍTKOVICE, a.s.	202	7 502	284	74	8 062
VÍTKOVICE IT SOLUTIONS a.s.		566			566
Celkem	202	8 068	284	74	8 628

2021

Náklady realizované ve skupině CYLINDERS HOLDING a.s.

Název společnosti	Zboží	Služby, materiál a energie	Ostatní provozní náklady	Finanční náklady	Celkem
Hotel VP1, s.r.o.		113	2		115
Agentura Hlubina s.r.o.		7			7
OOO CYLINDERS BEL	6			343	349
ooo VITKOVICE RUS	6			1	7
CYLINDERS ENGINEERING SERVICES a.s.	1				1
CYLINDERS MANAGEMENT s.r.o.				69	69
VÍTKOVICE CYLINDERS a.s.	19	788	134	27	968
VÍTKOVICE FZ-LLC				2	2
VITKOVICE Kordt und Rosch GmbH				2	2
VITKOVICE MILMET SA				505	505
LAHVARNÁ BROD d.o.o.				180	180
Celkem	32	908	136	1 129	2 205

Náklady realizované ve skupině VÍTKOVICE, a.s.

Název společnosti	Zboží	Služby, materiál a energie	Ostatní provozní náklady	Finanční náklady	Celkem
VÍTKOVICE, a.s.	8	6 995	458		7 461
VÍTKOVICE IT SOLUTIONS a.s.		386			386
Celkem	8	7 381	458		7 847

Nákupy a prodeje dlouhodobého majetku realizované se spřízněnými subjekty

Společnost v roce 2022 nakoupila dlouhodobý majetek od společnosti VÍTKOVICE CYLINDERS a.s. ve výši 3 638 tis. Kč. Jednalo se o nákup kontejneru na CNG.

Dále společnost nakoupila v roce 2022 nemovitost ve výši 44 731 tis. Kč od společnosti VÍTKOVICE CYLINDERS a.s. (viz kapitola 3.2)

Závazky vůči spřízněným subjektům

Stav k 31.12.2022

Závazky vůči spřízněným subjektům ve skupině CYLINDERS HOLDING a.s.

Subjekt	Krátkodobé závazky z obchodních vztahů
VÍTKOVICE CYLINDERS a.s.	4 558
Hotel VPI s.r.o.	62
Celkem	4 620

Závazky vůči spřízněným subjektům ve skupině VÍTKOVICE, a.s.

Subjekt	Krátkodobé závazky z obchodních vztahů
VÍTKOVICE, a.s.	3 545
VÍTKOVICE IT SOLUTIONS a.s.	76
Celkem	3 621

Stav k 31.12.2021

Závazky vůči spřízněným subjektům ve skupině CYLINDERS HOLDING a.s.

Subjekt	Krátkodobé závazky z obchodních vztahů
Agentura Hlubina s.r.o.	9
VÍTKOVICE CYLINDERS a.s.	63
Hotel VPI s.r.o.	40
Celkem	112

Společnost evidovala k 31.12.2021 vůči VTK CYLINDERS s.r.o. závazky ve výši 1 042 tis. Kč z titulu vypořádání s dceřinými společnostmi na základě projektu rozdělení odštěpením sloučením ze dne 8.11.2018.

Závazky vůči spřízněným subjektům ve skupině VÍTKOVICE, a.s.

Subjekt	Krátkodobé závazky z obchodních vztahů
VÍTKOVICE IT SOLUTIONS a.s.	206
VÍTKOVICE, a.s.	2 121
Celkem	2 327

Veškeré transakce se spřízněnými stranami byly uzavřeny za běžných tržních obchodních podmínek a žádné ze zúčastněných stran nevznikla žádná majetková výhoda ani újma.

3.23. Závazky neuvedené v rozvaze

K 31.12.2022 společnost neměla žádné závazky neuvedené v rozvaze.

3.24. Události, které nastaly po datu účetní závěrky

V únoru 2023 společnost založila 100% dceřinou společnost ATLANTA CYLINDERS, INC. v USA. Společnost se zabývá prodejem bežešvých ocelových lahví na tlakové plyny a aplikace z lahví.

Společnost na základě Smlouvy o koupi akcií uzavřenou se společností VÍTKOVICE, a.s. nabyla s účinností k 15. květnu 2023 60% podíl ve společnosti TECHNOVIT a.s.

V červnu 2023 společnost podepsala smlouvu se společností Viladomy Nová Hrabůvka s.r.o. na prodej pozemku.

Mateřská společnost CYLINDERS HOLDING a.s. plánuje prodej společnosti ooo VITKOVICE RUS.

Kromě výše uvedeného nedošlo po datu účetní závěrky k žádným událostem, které by měly významný dopad na účetní závěrku.



WARIDO Audit s.r.o.
Na Prádle 3389/8a
702 00 Ostrava
Česká republika

Tel: +420 596 014 222
www.warido.cz

zapsána Krajským soudem
v Ostravě, oddíl C, vložka 50252
IČ: 268 44 257
DIČ: CZ26844257

Zpráva nezávislého auditora akcionářům společnosti CYLINDERS HOLDING a.s.

Výrok auditora

Provedli jsme audit přiložené účetní závěrky společnosti CYLINDERS HOLDING a.s., IČ: 01782924, se sídlem Výstavní 81/97, Vítkovice, 703 00 Ostrava („Společnost“) sestavené na základě českých účetních předpisů, která se skládá z rozvahy k 31.12.2022, výkazu zisku a ztráty, přehledu o peněžních tocích a přehledu o změnách vlastního kapitálu za rok končící 31.12.2022 a přílohy této účetní závěrky, která obsahuje popis použitých podstatných účetních metod a další vysvětlující informace. Údaje o Společnosti jsou uvedeny v bodě 1. přílohy této účetní závěrky.

Podle našeho názoru účetní závěrka podává věrný a poctivý obraz aktiv a pasiv Společnosti k 31.12.2022 a nákladů, výnosů a výsledku jejího hospodaření a peněžních toků za rok končící 31.12.2022 v souladu s českými účetními předpisy.

Základ pro výrok

Audit jsme provedli v souladu se zákonem o auditorech a standardy Komory auditorů České republiky (KA ČR) pro audit, kterými jsou mezinárodní standardy pro audit (ISA) případně doplněné a upravené souvisejícími aplikačními doložkami. Naše odpovědnost stanovená těmito předpisy je podrobněji popsána v oddílu Odpovědnost auditora za audit účetní závěrky. V souladu se zákonem o auditorech a Etickým kodexem přijatým Komorou auditorů České republiky jsme na Společnosti nezávislí a splnili jsme i další etické povinnosti vyplývající z uvedených předpisů. Domníváme se, že důkazní informace, které jsme shromáždili, poskytují dostatečný a vhodný základ pro vyjádření našeho výroku.

Ostatní informace uvedené ve výroční zprávě

Ostatními informacemi jsou v souladu s § 2 písm. b) zákona o auditorech informace uvedené ve výroční zprávě mimo účetní závěrku a naši zprávu auditora. Za ostatní informace odpovídá představenstvo Společnosti.

Náš výrok k účetní závěrce se k ostatním informacím nevztahuje. Přesto je však součástí našich povinností souvisejících s auditem účetní závěrky seznámení se s ostatními informacemi

a posouzení, zda ostatní informace nejsou ve významném nesouladu s účetní závěrkou či s našimi znalostmi o účetní jednotce získanými během provádění auditu nebo zda se jinak tyto informace nejeví jako významně nesprávné. Také posuzujeme, zda ostatní informace byly ve všech významných ohledech vypracovány v souladu s příslušnými právními předpisy. Tímto posouzením se rozumí, zda ostatní informace splňují požadavky právních předpisů na formální náležitosti a postup vypracování ostatních informací v kontextu významnosti, tj. zda případné nedodržení uvedených požadavků by bylo způsobilé ovlivnit úsudek činěný na základě ostatních informací.

Na základě provedených postupů, do míry, již dokážeme posoudit, uvádíme, že

- ostatní informace, které popisují skutečnosti, jež jsou též předmětem zobrazení v účetní závěrce, jsou ve všech významných ohledech v souladu s účetní závěrkou a
- ostatní informace byly vypracovány v souladu s právními předpisy.

Dále jsme povinni uvést, zda na základě poznatků a povědomí o Společnosti, k nimž jsme dospěli při provádění auditu, ostatní informace neobsahují významné věcné nesprávnosti. V rámci uvedených postupů jsme v obdržených ostatních informacích žádné významné věcné nesprávnosti nezjistili.

Odpovědnost představenstva a dozorčí rady Společnosti za účetní závěrku

Představenstvo Společnosti odpovídá za sestavení účetní závěrky podávající věrný a poctivý obraz v souladu s českými účetními předpisy a za takový vnitřní kontrolní systém, který považuje za nezbytný pro sestavení účetní závěrky tak, aby neobsahovala významné nesprávnosti způsobené podvodem nebo chybou.

Při sestavování účetní závěrky je představenstvo Společnosti povinno posoudit, zda je Společnost schopna nepřetržitě trvat, a pokud je to relevantní, popsat v příloze účetní závěrky záležitosti týkající se jejího nepřetržitého trvání a použití předpokladu nepřetržitého trvání při sestavení účetní závěrky, s výjimkou případů, kdy představenstvo plánuje zrušení Společnosti nebo ukončení její činnosti, resp. kdy nemá jinou reálnou možnost než tak učinit.

Za dohled nad procesem účetního výkaznictví ve Společnosti odpovídá dozorčí rada.

Odpovědnost auditora za audit účetní závěrky

Naším cílem je získat přiměřenou jistotu, že účetní závěrka jako celek neobsahuje významnou nesprávnost způsobenou podvodem nebo chybou a vydat zprávu auditora obsahující náš výrok. Přiměřená míra jistoty je velká míra jistoty, nicméně není zárukou, že audit provedený v souladu s výše uvedenými předpisy ve všech případech v účetní závěrce odhalí případnou existující významnou nesprávnost. Nesprávnosti mohou vznikat v důsledku podvodů nebo chyb a považují se za významné, pokud lze reálně předpokládat, že by jednotlivě nebo v souhrnu mohly ovlivnit ekonomická rozhodnutí, která uživatelé účetní závěrky na jejím základě přijmou.

Při provádění auditu v souladu s výše uvedenými předpisy je naší povinností uplatňovat během celého auditu odborný úsudek a zachovávat profesní skepticismus. Dále je naší povinností:

- Identifikovat a vyhodnotit rizika významné nesprávnosti účetní závěrky způsobené podvodem nebo chybou, navrhnout a provést auditorské postupy reagující na tato rizika a získat dostatečné a vhodné důkazní informace, abychom na jejich základě mohli vyjádřit výrok. Riziko, že neodhalíme významnou nesprávnost, k níž došlo v důsledku podvodu, je větší než riziko

neodhalení významné nesprávnosti způsobené chybou, protože součástí podvodu mohou být tajné dohody, falšování, úmyslná opomenutí, nepravdivá prohlášení nebo obcházení vnitřních kontrol představenstvem.

- Seznámit se s vnitřním kontrolním systémem Společnosti relevantním pro audit v takovém rozsahu, abychom mohli navrhnout auditorské postupy vhodné s ohledem na dané okolnosti, nikoli abychom mohli vyjádřit názor na účinnost vnitřního kontrolního systému.
- Posoudit vhodnost použitých účetních pravidel, přiměřenost provedených účetních odhadů a informace, které v této souvislosti představenstvo Společnosti uvedlo v příloze účetní závěrky.
- Posoudit vhodnost použití předpokladu nepřetržitého trvání při sestavení účetní závěrky představenstvem a to, zda s ohledem na shromážděné důkazní informace existuje významná nejistota vyplývající z událostí nebo podmínek, které mohou významně zpochybnit schopnost Společnosti trvat nepřetržitě. Jestliže dojdeme k závěru, že taková významná nejistota existuje, je naší povinností upozornit v naší zprávě na informace uvedené v této souvislosti v příloze účetní závěrky, a pokud tyto informace nejsou dostatečné, vyjádřit modifikovaný výrok. Naše závěry týkající se schopnosti Společnosti trvat nepřetržitě vycházejí z důkazních informací, které jsme získali do data naší zprávy. Nicméně budoucí události nebo podmínky mohou vést k tomu, že Společnost ztratí schopnost trvat nepřetržitě.
- Vyhodnotit celkovou prezentaci, členění a obsah účetní závěrky, včetně přílohy, a dále to, zda účetní závěrka zobrazuje podkladové transakce a události způsobem, který vede k věrnému zobrazení.

Naší povinností je informovat představenstvo a dozorčí radu mimo jiné o plánovaném rozsahu a načasování auditu a o významných zjištěních, která jsme v jeho průběhu učinili, včetně zjištěných významných nedostatků ve vnitřním kontrolním systému.

V Ostravě dne 31. srpna 2023

WARIDO Audit s.r.o.
Na Prádle 3389/8a, 702 00 Ostrava
Evidenční číslo 449


prof. Ing. Renáta Hátová, Dr.
Evidenční číslo 1372



KONSOLIDOVANÁ ÚČETNÍ ZÁVĚRKA ZA ROK KONČÍCÍ 31. PROSINCE 2022

Název společnosti: **CYLINDERS HOLDING a.s.**
Sídlo: Výstavní 81/97, Vítkovice, 703 00 Ostrava
Právní forma: akciová společnost
IČ: 01782924

Součástí konsolidované účetní závěrky:

Konsolidovaná rozvaha
Konsolidovaný výkaz zisku a ztráty
Konsolidovaný přehled o změnách vlastního kapitálu
Konsolidovaný přehled o peněžních tocích
Příloha konsolidované účetní závěrky

Datum sestavení: 20. října 2023

Statutární orgán účetní jednotky

Podpis

Ing. Jan Světlík, předseda představenstva



Ing. Jaromír Šiler, člen představenstva



KONSOLIDOVANÁ ROZVAHA
v plném rozsahu

CYLINDERS HOLDING a.s.
IČO 017 82 924

k datu
31.12.2022
(v tisících Kč)

Výstavní 81/97
Vítkovice
703 00 Ostrava

		31.12.2022	31.12.2021
		Netto	Netto
	AKTIVA CELKEM	4 437 079	4 219 140
B.	Stálá aktiva	2 106 709	2 162 692
B.I.	Dlouhodobý nehmotný majetek	16 908	22 054
B.I.1.	Nehmotné výsledky výzkumu a vývoje	11 056	14 504
B.I.2.	Ocenitelná práva	251	578
B.I.2.1.	Software	102	228
B.I.2.2.	Ostatní ocenitelná práva	149	350
B.I.4.	Ostatní dlouhodobý nehmotný majetek	4 021	5 590
B.I.5.	Poskytnuté zálohy na dlouhodobý nehmotný majetek u nedokončený dlouhodobý nehmotný majetek	1 580	1 382
B.I.5.2.	Nedokončený dlouhodobý nehmotný majetek	1 580	1 382
B.II.	Dlouhodobý hmotný majetek	2 101 136	2 159 864
B.II.1.	Pozemky a stavby	966 865	1 036 216
B.II.1.1.	Pozemky	115 504	117 500
B.II.1.2.	Stavby	851 361	918 716
B.II.2.	Hmotné movité věci a jejich soubory	1 022 670	1 105 152
B.II.3.	Oceňovací rozdíl k nabytému majetku	-30 723	-38 867
B.II.4.	Ostatní dlouhodobý hmotný majetek	2 007	2 149
B.II.4.3.	Jiný dlouhodobý hmotný majetek	2 007	2 149
B.II.5.	Poskytnuté zálohy na dlouhodobý hmotný majetek a nedokončený dlouhodobý hmotný majetek	140 317	55 214
B.II.5.1.	Poskytnuté zálohy na dlouhodobý hmotný majetek	20 267	3 995
B.II.5.2.	Nedokončený dlouhodobý hmotný majetek	120 050	51 219
B.III.	Dlouhodobý finanční majetek	3 599	2 303
B.III.1.	Podíly - ovládaná nebo ovládající osoba	387	465
B.III.3.	Podíly - podstatný vliv	1 173	
B.III.5.	Ostatní dlouhodobé cenné papíry a podíly	1 506	1 464
B.III.7.	Ostatní dlouhodobý finanční majetek	533	374
B.III.7.2.	Poskytnuté zálohy na dlouhodobý finanční majetek	533	374
B.IV.	Konsolidační rozdíly	-14 934	-21 529
B.IV.1.	Kladný konsolidační rozdíl	10 845	13 123
B.IV.2.	Záporný konsolidační rozdíl	-25 779	-34 652
C.	Oběžná aktiva	2 309 249	2 012 211
C.I.	Zásoby	1 162 122	1 051 726
C.I.1.	Materiál	530 606	509 416
C.I.2.	Nedokončená výroba a polotovary	343 465	314 716
C.I.3.	Výrobky a zboží	284 027	212 160
C.I.3.1.	Výrobky	188 986	150 179
C.I.3.2.	Zboží	95 041	61 981
C.I.5.	Poskytnuté zálohy na zásoby	4 024	15 434
C.II.	Pohledávky	923 904	784 468
C.II.1.	Dlouhodobé pohledávky	3 568	2 477
C.II.1.1.	Pohledávky z obchodních vztahů	720	960
C.II.1.3.	Pohledávky - podstatný vliv	1 622	
C.II.1.4.	Odložená daňová pohledávka	1 188	1 479
C.II.1.5.	Pohledávky - ostatní	38	38
C.II.1.5.2.	Dlouhodobé poskytnuté zálohy	38	38
C.II.2.	Krátkodobé pohledávky	920 336	781 991
C.II.2.1.	Pohledávky z obchodních vztahů	764 774	600 562
C.II.2.2.	Pohledávky - ovládaná nebo ovládající osoba		
C.II.2.4.	Pohledávky - ostatní	155 562	181 429
C.II.2.4.2.	Sociální zabezpečení a zdravotní pojištění		23
C.II.2.4.3.	Stát - daňové pohledávky	76 829	82 865
C.II.2.4.4.	Krátkodobé poskytnuté zálohy	26 832	14 694
C.II.2.4.5.	Dohadné účty aktivní	30 208	45 295
C.II.2.4.6.	Jiné pohledávky	21 693	38 552
C.III.	Krátkodobý finanční majetek	4 079	4 109
C.III.2.	Ostatní krátkodobý finanční majetek	4 079	4 109
C.IV.	Peněžní prostředky	219 144	171 908
C.IV.1.	Peněžní prostředky v pokladně	374	277
C.IV.2.	Peněžní prostředky na účtech	218 770	171 631
D.	Časové rozlišení	21 121	44 237
D.1.	Náklady příštích období	18 055	41 559
D.2.	Komplexní náklady příštích období	1 113	2 682
D.3.	Příjmy příštích období	1 953	



		31.12.2022	31.12.2021
	PASIVA CELKEM	4 437 079	4 219 140
A.	Vlastní kapitál	2 386 918	2 186 954
A.I.	<i>Základní kapitál</i>	252 000	252 000
A.I.1.	Základní kapitál	252 000	252 000
A.II.	<i>Ážio a kapitálové fondy</i>	46 193	92 280
A.II.2.	<i>Kapitálové fondy</i>	46 193	92 280
A.II.2.1.	Ostatní kapitálové fondy	536	958
A.II.2.2.	Oceňovací rozdíly z přecenění majetku a závazků (+/-)	-3 454	2 038
A.II.2.3.	Oceňovací rozdíly z přecenění při přeměnách obchodních korporací (+/-)	136 132	136 132
A.II.2.6.	Oceňovací rozdíly vyplývající z konsolidačních úprav (+/-)	-87 021	-46 848
A.III.	<i>Fondy ze zisku</i>	285 791	247 118
A.III.1.	Ostatní rezervní fondy	285 791	247 118
A.IV.	<i>Výsledek hospodaření minulých let (+/-)</i>	1 464 894	1 351 691
A.IV.1.	Nerozdělený zisk nebo neuhrazená ztráta minulých let (+/-)	1 466 687	1 358 265
A.IV.2.	Jiný výsledek hospodaření minulých let (+/-)	-1 793	-6 574
A.V.	<i>Výsledek hospodaření běžného účetního období bez menšinových podílů</i>	338 040	243 865
A.V.1	Výsledek hospodaření běžného účetního období (+/-)	338 040	243 865
B.+C.	Cizí zdroje	1 984 645	1 969 383
B.	Rezervy	45 581	43 320
B.I.	Rezerva na důchody a podobné závazky	27 491	32 064
B.II.	Rezerva na daň z příjmů	2 713	99
B.IV.	Ostatní rezervy	15 377	11 157
C.	Závazky	1 939 064	1 926 063
C.I.	<i>Dlouhodobé závazky</i>	305 419	334 868
C.I.2.	Závazky k úvěrovým institucím	150 427	173 884
C.I.4.	Závazky z obchodních vztahů	507	507
C.I.8.	Odložený daňový závazek	153 853	159 517
C.I.9.	<i>Závazky - ostatní</i>	632	960
C.I.9.3.	Jiné závazky	632	960
C.II.	<i>Krátkodobé závazky</i>	1 633 645	1 591 195
C.II.2.	Závazky k úvěrovým institucím	855 249	878 697
C.II.3.	Krátkodobé přijaté zálohy	16 911	34 260
C.II.4.	Závazky z obchodních vztahů	556 495	495 719
C.II.6.	Závazky - ovládaná nebo ovládající osoba		1 042
C.II.8.	<i>Závazky ostatní</i>	204 990	181 477
C.II.8.1.	Závazky ke společníkům	60 000	58 000
C.II.8.3.	Závazky k zaměstnancům	26 524	29 303
C.II.8.4.	Závazky ze sociálního zabezpečení a zdravotního pojištění	20 835	21 692
C.II.8.5.	Stát - daňové závazky a dotace	42 197	26 555
C.II.8.6.	Dohadné účty pasivní	26 532	11 673
C.II.8.7.	Jiné závazky	28 902	34 254
D.	Časové rozlišení pasiv	19 000	10 156
D.1.	Výdaje příštích období	18 962	10 101
D.2.	Výnosy příštích období	38	55
E.	Menšinový vlastní kapitál	46 516	52 647
E.I.1	Menšinový základní kapitál	38 535	48 372
E.I.2	Menšinové kapitálové fondy	61	77
E.I.3	Menšinové ziskové fondy včetně neroz. zisku a ztráty minulých let	4 052	2 086
E.I.4	Menšinový výsledek hospodaření běžného účetního období	3 868	2 112

KONSOLIDOVANÝ VÝKAZ ZISKU A ZTRÁTY

v druhovém členění

CYLINDERS HOLDING a.s.

IČO 017 82 924

rok končící
31.12.2022
(v tisících Kč)

Výstavní 81/97
Vítkovice
703 00 Ostrava

		Rok končící 31.12.2022	Rok končící 31.12.2021
I.	Tržby z prodeje výrobků a služeb	3 767 005	3 290 210
II.	Tržby za prodej zboží	852 919	572 536
A.	Výkonová spotřeba	3 614 627	2 998 089
A.1.	Náklady vynaložené na prodané zboží	722 583	529 635
A.2.	Spotřeba materiálu a energie	2 358 179	1 985 492
A.3.	Služby	533 865	482 962
B.	Změna stavu zásob vlastní činnosti (+/-)	-55 247	-76 260
C.	Aktivace (-)	-94 743	-87 516
D.	Osobní náklady	582 845	568 031
D.1.	Mzdové náklady	448 590	434 067
D.2.	Náklady na sociální zabezpečení, zdravotní pojištění a ostatní náklady	134 255	133 964
D.2.1.	Náklady na sociální zabezpečení a zdravotní pojištění	114 954	113 795
D.2.2.	Ostatní náklady	19 301	20 169
E.	Úpravy hodnot v provozní oblasti	156 318	133 549
E.1.	Úpravy hodnot dlouhodobého nehmotného a hmotného majetku	148 678	134 122
E.1.1.	Úpravy hodnot dlouhodobého nehmotného a hmotného majetku - trvalé	148 678	134 122
E.2.	Úpravy hodnot zásob	5 946	-414
E.3.	Úpravy hodnot pohledávek	1 694	-159
III.	Ostatní provozní výnosy	238 023	218 373
III.1.	Tržby z prodaného dlouhodobého majetku	809	12 606
III.2.	Tržby z prodaného materiálu	44 005	45 949
III.3.	Jiné provozní výnosy	193 209	159 818
F.	Ostatní provozní náklady	210 795	216 771
F.1.	Zůstatková cena prodaného dlouhodobého majetku	710	7 803
F.2.	Prodaný materiál	43 970	45 763
F.3.	Daně a poplatky	21 074	14 172
F.4.	Rezervy v provozní oblasti a komplexní náklady příštích období	1 654	515
F.5.	Jiné provozní náklady	143 387	148 518
KR.A	Zúčtování kladného konsolidačního rozdílu	2 278	2 278
KR.B	Zúčtování záporného konsolidačního rozdílu	-8 873	-8 873
*	Provozní výsledek hospodaření (+/-)	449 947	335 050
IV.	Výnosy z dlouhodobého finančního majetku - podíly	2	2
IV.2.	Ostatní výnosy z podílů	2	2
G.	Náklady vynaložené na prodané podíly	2	2
VI.	Výnosové úroky a podobné výnosy	3 174	440
VI.1.	Výnosové úroky a podobné výnosy - ovládaná nebo ovládající osoba		34
VI.2.	Ostatní výnosové úroky a podobné výnosy	3 174	406
J.	Nákladové úroky a podobné náklady	40 257	21 750
J.2.	Ostatní nákladové úroky a podobné náklady	40 257	21 750
VII.	Ostatní finanční výnosy	107 254	55 744
K.	Ostatní finanční náklady	96 767	60 777
*	Finanční výsledek hospodaření (+/-)	-26 596	-26 343
**	Výsledek hospodaření před zdaněním (+/-)	423 351	308 707
L.	Daň z příjmů	81 443	62 730
L.1.	Daň z příjmů splatná	82 425	56 363
L.2.	Daň z příjmů odložená (+/-)	-982	6 367
**	Výsledek hospodaření po zdanění (+/-)	341 908	245 977
**	Konsolidovaný výsledek hospodaření bez podílů ekvivalence	341 908	245 977
	Konsolidovaný výsledek hospodaření bez menšinových podílů	338 040	243 865
	Menšinový podíl na výsledku hospodaření	3 868	2 112
***	Výsledek hospodaření za účetní období (+/-)	341 908	245 977
***	Výsledek hospodaření za účetní období bez menšinových podílů (+/-)	338 040	243 865
***	Výsledek hospodaření za účetní období včetně menšinových podílů (+/-)	341 908	245 977
***	Výsledek hospodaření za účetní období bez menš.podílů před zdaněním (+/-)	419 483	306 595
*	Čistý obrat za účetní období	4 968 377	4 137 303



**KONSOLIDOVANÝ PŘEHLED O ZMĚNÁCH
VLASTNÍHO KAPITÁLU**

rok končící
31.12.2022
(v tisících Kč)

CYLINDERS HOLDING a.s.
IČO 017 82 924

Výstavní 81/97
Vítkovice
703 00 Ostrava

	Základní kapitál	Ážio a kapitálové fondy	Fondy ze zisku, rezervní fond	Nerozdělený zisk nebo neuhrazená ztráta minulých let (+/-)	Jiný výsledek hospodaření minulých let (+/-)	Výsledek hospodaření běžného účetního období bez menšinových podílů	VLASTNÍ KAPITÁL CELKEM
Stav k 31.12.2020	252 000	86 225	230 858	1 219 439	-17 446	254 208	2 025 284
Rozdělení výsledku hospodaření				174 208		-174 208	
Převod jiného výsledku hospodaření minulých let				-17 446	17 446		
Kapitálové fondy		266					266
Rezervní fond - tvorba			50 504	-50 504			
Vyplacené podíly na zisku		-4 596				-80 000	-80 000
Přecenění reálnou hodnotou (ekvivalencí) CP a podíly		4 432					-4 596
Oceňovací rozdíly z přecenění zajišťovacích derivátů				-44 571		-24 821	4 432
Dekonsolidace						268 686	-69 392
Výsledek hospodaření za běžné období		12 924		77 464	-6 574		268 686
Ostatní úpravy		-6 971	-34 244	-325			83 814
Kurzové vlivy							-41 540
Stav k 31.12.2021	252 000	92 280	247 118	1 358 265	-6 574	243 865	2 186 954
Rozdělení výsledku hospodaření				183 865		-183 865	
Převod jiného výsledku hospodaření minulých let				-6 574	6 574		
Kapitálové fondy		-395					-395
Rezervní fond - tvorba			66 008	-66 008			
Vyplacené podíly na zisku		-108		-137		-60 000	-60 137
Přecenění reálnou hodnotou (ekvivalencí) CP a podíly		-5 385					-108
Oceňovací rozdíly z přecenění zajišťovacích derivátů						338 040	-5 385
Výsledek hospodaření za běžné období		4 573		-2 724			338 040
Ostatní úpravy		-44 772	-27 335		-1 793		2 780
Kurzové vlivy							-74 831
Stav k 31.12.2022	252 000	46 193	285 791	1 466 687	-1 793	338 040	2 386 918

KONSOLIDOVANÝ PŘEHLED O PENĚŽNÍCH TOCÍCH (CASH FLOW)

CYLINDERS HOLDING a.s.
IČO 017 82 924

rok končící
31.12.2022
(v tisících Kč)

Výstavní 81/97
Vítkovice
703 00 Ostrava

		Období do 31.12.2022	Období do 31.12.2021
P.	Počáteční stav peněžních prostředků a peněžních ekvivalentů	171 908	157 506
	<i>Peněžní toky z hlavní výdělečné činnosti (provozní činnost)</i>		
Z.	Výsledek hospodaření bez menšinových podílů před zdaněním	419 483	306 595
A.1.	Úpravy o nepeněžní operace	183 066	115 615
A.1.1.	Odpisy stálých aktiv	133 939	119 383
A.1.2.	Změna stavu opravných položek a rezerv	7 925	266
A.1.3.	Zisk (ztráta) z prodeje stálých aktiv	-99	-4 803
A.1.5.	Nákladové a výnosové úroky	37 083	21 310
A.1.6.	Opravy o ostatní nepeněžní operace	82 797	40 374
A.1.7.	Ostatní úpravy o konsolidované nepeněžní operace	-78 579	-60 915
A.*	Čistý provozní peněžní tok před změnami pracovního kapitálu	602 549	422 210
A.2.	Změna stavu pracovního kapitálu	-177 307	-225 237
A.2.1.	Změna stavu pohledávek a časového rozlišení aktiv	-116 598	-158 578
A.2.2.	Změna stavu závazků a časového rozlišení pasív	55 560	119 037
A.2.3.	Změna stavu zásob	-116 269	-185 696
A.2.4.	Změna stavu krátkodobého finančního majetku		
A.**	Čistý provozní peněžní tok před zdaněním	425 242	196 973
A.3.	Vyplacené úroky	-40 257	-21 750
A.4.	Přijaté úroky	3 174	440
A.5.	Zaplacená daň z příjmů za běžnou činnost	-71 413	-75 008
A.***	Čistý peněžní tok z provozní činnosti	316 746	100 655
	<i>Peněžní toky z investiční činnosti</i>		
B.1.	Výdaje spojené s nabytím stálých aktiv	-162 287	-178 155
B.2.	Příjmy z prodeje stálých aktiv	811	12 606
B.3.	Zápůjčky a úvěry spřízněným osobám	-1 622	2 200
B.4.	Peněžní toky z dekonsolidace podniků		-7 976
B.***	Čistý peněžní tok z investiční činnosti	-163 098	-171 325
	<i>Peněžní toky z finančních činností</i>		
C.1.	Změna stavu závazků z financování	-48 275	107 072
C.2.	Dopady změn vlastního kapitálu	-58 137	-22 000
C.2.6.	Vyplacené podíly na zisku	-58 137	-22 000
C.***	Čistý peněžní tok z finanční činnosti	-106 412	85 072
F.	Čistá změna peněžních prostředků a peněžních ekvivalentů	47 236	14 402
R.	Konečný stav peněžních prostředků a peněžních ekvivalentů	219 144	171 908



PŘÍLOHA KONSOLIDOVANÉ ÚČETNÍ ZÁVĚRKY ZA ROK KONČÍCÍ 31. PROSINCE 2022

Název společnosti:	CYLINDERS HOLDING a.s.
Sídlo:	Výstavní 81/97, Vítkovice, 703 00 Ostrava
Právní forma:	akciová společnost
IČ:	01782924
Předmět podnikání:	pronájem nemovitostí, bytů a nebytových prostor, výroba, obchod a služby neuvedené v přílohách 1 až 3 živnostenského zákona
Rozvahový den:	31. 12. 2022
Okamžik sestavení:	20. 10. 2023



OBSAH

1.	OBECNÉ ÚDAJE -----	4
2.	ORGÁNY SPOLEČNOSTI -----	4
3.	HLAVNÍ VLASTNÍCI SPOLEČNOSTI -----	4
4.	KONSOLIDAČNÍ CELEK -----	4
5.	ZÁKLADNÍ VÝCHODISKA PRO ZPRACOVÁNÍ KONSOLIDOVANÉ ÚČETNÍ ZÁVĚRKY -----	6
5.1	SROVNATELNOST ÚDAJŮ -----	7
5.2	TRANSFORMACE ZAHRANIČNÍCH VÝKAZŮ -----	8
5.3	DEKONSOLIDACE -----	8
6.	ZPŮSOBY OCEŇOVÁNÍ A ODPISOVÁNÍ -----	8
6.1	DLOUHODOBÝ NEHMOTNÝ A HMOTNÝ MAJETEK -----	8
6.2	FINANČNÍ MAJETEK -----	9
6.3	KONSOLIDAČNÍ ROZDÍL -----	10
6.4	ZÁSOPY -----	10
6.5	KRÁTKODOBÝ FINANČNÍ MAJETEK -----	10
6.6	PENĚŽNÍ PROSTŘEDKY -----	11
6.7	POHLEDÁVKY A ZÁVAZKY -----	11
6.8	VLASTNÍ KAPITÁL -----	11
6.9	PŘIJATÉ ÚVĚRY -----	11
6.10	ÚČTOVÁNÍ NÁKLADŮ A VÝNOSŮ -----	11
6.11	FINANČNÍ LEASING -----	12
6.12	DEVIZOVÉ OPERACE -----	12
6.13	FINANČNÍ DERIVÁTY -----	12
6.14	DAŇ Z PŘÍJMŮ -----	13
6.15	PŘEHLED O PENĚŽNÍCH TOCÍCH -----	13
6.16	POUŽITÍ ODHADŮ -----	13
6.17	DOTACE -----	13
6.18	NÁSLEDNÉ UDÁLOSTI -----	13
6.19	ZMĚNA ZPŮSOBU OCEŇOVÁNÍ A POSTUPU ÚČTOVÁNÍ OPROTI PŘEDCHÁZEJÍCÍMU ÚČETNÍMU OBDOBÍ A OPRAVY CHYB MINULÝCH LET -----	14
7.	DOPLŇUJÍCÍ ÚDAJE KE KONSOLIDOVANÉ ROZVAZE -----	15
7.1	DLOUHODOBÝ NEHMOTNÝ MAJETEK -----	15
7.2	DLOUHODOBÝ HMOTNÝ MAJETEK -----	15
7.3	DLOUHODOBÝ MAJETEK ZATÍŽENÝ ZÁSTAVNÍM PRÁVEM -----	16
7.4	DLOUHODOBÝ FINANČNÍ MAJETEK -----	17
7.4.1	<i>Nekonsolidované majetkové podíly</i> -----	17
7.5	ZÚČTOVÁNÍ KONSOLIDAČNÍCH ROZDÍLŮ -----	18
7.6	ZÁSOPY -----	19
7.7	POHLEDÁVKY -----	19
7.7.1	<i>Pohledávky z obchodních vztahů</i> -----	19
7.7.2	<i>Pohledávky – podstatný vliv</i> -----	20
7.7.3	<i>Poskytnuté zálohy</i> -----	20
7.7.4	<i>Pohledávky kryté zástavním právem nebo jinou formou zajištění</i> -----	20
7.8	OPRAVNÉ POLOŽKY -----	20

7.9	KRÁTKODOBÝ FINANČNÍ MAJETEK	21
7.10	PENĚŽNÍ PROSTŘEDKY	21
7.11	ČASOVÉ ROZLIŠENÍ	21
7.12	VLASTNÍ KAPITÁL SKUPINY A MATEŘSKÉ SPOLEČNOSTI	22
7.13	VYČLENĚNÍ MENŠINOVÝCH PODÍLŮ	22
7.14	REZERVY	23
7.15	ZÁVAZKY	24
7.15.1	Závazky z obchodních vztahů	24
7.15.2	Závazky – ovládaná nebo ovládající osoba	24
7.15.3	Přijaté zálohy	25
7.15.4	Závazky kryté zástavním právem nebo jinou formou zajištění	25
7.16	BANKOVNÍ ÚVĚRY A VÝPOMOCI	26
7.17	ČASOVÉ ROZLIŠENÍ	27
7.18	ODLOŽENÁ DAŇ	27
7.19	DERIVÁTY	27
8.	MAJETEK A ZÁVAZKY NEVYKÁZANÉ V ROZVAZE	28
8.1	LEASING	28
8.2	SODNÍ SPORY	28
8.3	EKOLOGICKÉ ZÁVAZKY	28
9.	DOPLŇUJÍCÍ ÚDAJE KE KONSOLIDOVANÉMU VÝKAZU ZISKU A ZTRÁTY	29
9.1	VÝNOSY BĚŽNÉHO ROKU	29
9.2	TRANSAKCE S NEKONSOLIDOVANÝMI PODNIKY VE SKUPINĚ CYLINDERS HOLDING	30
9.3	OSOBNÍ NÁKLADY	31
10.	VÝZNAMNÉ UDÁLOSTI PO DATU ÚČETNÍ ZÁVĚRKY	31
11.	ÚČETNÍ ZÁVĚRKY DCEŘINÝCH A PŘIDRUŽENÝCH SPOLEČNOSTÍ	32

1. OBECNÉ ÚDAJE

Společnost CYLINDERS HOLDING a.s. se sídlem Výstavní 81/97, Vítkovice, 703 00 Ostrava, IČ: 01782924 vznikla zapsáním do obchodního rejstříku vedeného u Krajského soudu v Ostravě, oddíl B, vložka 10883 dne 28. 11. 2016.

Společnost CYLINDERS HOLDING a.s. vznikla na základě Projektu rozdělení odštěpením se vznikem nové akciové společnosti ze dne 20. 10. 2016 a jeho doplnění ze dne 28. 11. 2016 odštěpením části jmění obchodní společnosti VÍTKOVICE HOLDING, a.s., se sídlem Ruská 2887/101, Vítkovice, 703 00 Ostrava, identifikační číslo 25816039, zapsané v obchodním rejstříku vedeném Krajským soudem v Ostravě, oddíl B, vložka 1934, jako Rozdělované společnosti, které přešlo na obchodní společnost CYLINDERS HOLDING a.s., jako Nástupnickou společnost. Rozhodným dnem rozdělení odštěpením byl den 1. 1. 2016.

Na základě Projektu rozdělení odštěpením sloučením ze dne 13.11.2020 přešla s účinností k 1.1.2021 na obchodní společnost CYLINDERS HOLDING a.s., jako Nástupnickou společnost, část jmění obchodní společnosti VTK NCA a.s., se sídlem Výstavní 81/97, Vítkovice, 703 00 Ostrava, IČ: 08497770, jako Rozdělované společnosti.

Hlavním předmětem činnosti konsolidačního celku je výroba, montáž, opravy, revize a zkoušky elektrických zařízení, tlakových zařízení a nádob na plyny, plynových zařízení a plnění nádob plyny, pronájem nemovitostí, bytů a nebytových prostor.

Společnost CYLINDERS HOLDING a.s. je mateřskou společností a přiložená účetní závěrka je připravená jako konsolidovaná účetní závěrka dle českých účetních standardů.

2. ORGÁNY SPOLEČNOSTI

Složení statutárního a dozorčího orgánu k 31. 12. 2022:

Představenstvo		Dozorčí rada	
Předseda:	Ing. Jan Světlík, ml.	Předseda:	Ing. Jan Světlík
Místopředseda:	Mgr. Inž. Jerzy Kościelniak	Člen:	Liběna Světlíková
Člen:	Ing. Jaromír Šiler	Člen:	Tomáš Hladký

3. HLAVNÍ VLASTNÍCI SPOLEČNOSTI

Fyzické a právnické osoby podílející se více než 20% na základním kapitálu mateřské společnosti k 31. 12. 2022:

Akcionář	% podíl na základním kapitálu
JSC soukromý svěřenský fond	97,5%

4. KONSOLIDAČNÍ CELEK

S ohledem na změny v majetkových účastech mateřské společnosti v dceřiných společnostech v průběhu roku 2022 a s přihlédnutím k významnosti, jsou pro rok 2022 zařazeny do konsolidačního celku všechny obchodní společnosti s výjimkou:

- společností, které po většinu roku nevykonávají předmět činnosti, a veškerá aktivita směřuje k vyhlášení likvidace společnosti,

- společností, které po většinu roku nevykazují činnost,
- společností, jejichž akcie/podíly jsou drženy za účelem jejich prodeje v bezprostředně následujícím účetním období.

Rok 2022

v tis. Kč

Název a sídlo společnosti	Pořizovací cena	Nominální hodnota podílu	Podíl v %	Základní kapitál	Vlastní kapitál	Zisk/ztráta běžného roku	Metoda konsolidace
CYLINDERS HOLDING a.s. Výstavní 81/97, Vítkovice, Ostrava				252 000	2 495 602	163 164	
VÍTKOVICE CYLINDERS a.s. Vítkovice 3041, Ostrava	610 083	530 000	100,00	530 000	968 947	65 601	Plná
VITKOVICE MILMET S.A. Sosnowiec, ul. Gen. Grot-Roweckiego 130, Polsko	763 642	33 832*	100,00	33 832*	173 691*	30 552*	Plná
CNGVITALL POLSKA Sp. z o.o. Sosnowiec, ul. Gen. Grot-Roweckiego 130, Polsko	17 237	4 400*	100,00	4 400*	12 976*	5 870*	Plná
CYLINDERS ENGINEERING SERVICES a.s. Vítkovice 3020, Ostrava	450	2 000	100,00	2 000	2 998	1 837	Plná
Hotel VP1, s.r.o. Vítkovice 2946, Ostrava	840	200	100,00	200	1 691	2 373	Plná
LAHVARNA BROD d.o.o. Slavonski Brod, Vladimira Filakovca 3, Chorvatsko	87	19**	96,00	20**	1 653**	557**	Plná
VITKOVICE Kordt und Rosch GmbH Niedersachsenstr. 12, 49124 Georgsmarienhütte, Německo	7 610	27***	100,00	27***	384***	-1***	Plná
VITKOVICE MACHINERY UK LTD 5 Priory Court, Bowdon, Altrincham, Cheshire, United Kingdom, WA14 3HJ	1	27*****	100,00	27*****	183*****	302*****	Plná
Vitkovice FZ-LLC P.O. Box No.16827, Ras Al Khaimah, Spojené arabské emiráty	30 246	200****	100,00	200****	8 901****	1 315****	Plná
OOO CYLINDERS BEL Ivan Yakubovsky str., house 77A, Vitebsk region, 211390 Orscha city, Bělorusko	63 215	19 088 '	77,56	24 610 '	26 734 '	-274 '	Plná
OOO VITKOVICE RUS Naberežnaja Ozerkovskaja, Dům 50, Moskva, Ruská federace	2 000	10 310 "	80,00	12 887 "	135 343 "	67 096 "	Plná

* v tis. PLN, ** v tis. HRK, *** v tis. EUR, **** v tis. AED, ***** v tis. GBP, ' v tis. BYN " v tis. RUB

Finanční informace o dceřiných společnostech byly získány z auditorem ověřených účetních závěrek jednotlivých dceřiných společností s výjimkou společností LAHVARNA BROD d.o.o., CNGVITALL POLSKA Sp. z o.o., OOO VITKOVICE RUS, VITKOVICE MACHINERY UK LTD, Hotel VP1, s.r.o. a CYLINDERS ENGINEERING SERVICES a.s.

Významné skutečnosti týkající se dceřiných společností

CNGvitall Polska Sp. z o.o.

Dne 13. 1. 2022 bylo v Krajowym Rejestrze Sadowym zapsáno navýšení základního kapitálu společnosti z 2 500 tis. PLN o částku 1 900 tis. PLN na 4 400 tis. PLN. K navýšení základního kapitálu došlo nepeněžitým vkladem jediného společníka, společností VITKOVICE MILMET S.A.

Rok 2021

							v tis. Kč	
Název a sídlo společnosti	Pořizovací cena	Nominální hodnota podílu	Podíl v %	Základní kapitál	Vlastní kapitál	Zisk/ztráta běžného roku	Metoda konsolidace	
CYLINDERS HOLDING a.s. Výstavní 81/97, Vítkovice, Ostrava				252 000	2 330 737	117 033		
VÍTKOVICE CYLINDERS a.s. Vítkovice 3041, Ostrava	610 083	530 000	100,00	530 000	910 524	62 257	Plná	
VITKOVICE MILMET S.A. Sosnowiec, ul. Gen. Grotta-Roweckiego 130, Polsko	763 642	33 832*	100,00	33 832*	165 752*	26 042*	Plná	
CNGVITALL POLSKA Sp. z o.o. Sosnowiec, ul. Gen. Grotta-Roweckiego 130, Polsko	9 036	2 500*	100,00	2 500*	5 206*	2 105*	Plná	
CYLINDERS ENGINEERING SERVICES a.s. Vítkovice 3020, Ostrava	450	2 000	100,00	2 000	1 161	722	Plná	
Hotel VP1, s.r.o. Vítkovice 2946, Ostrava	840	200	100,00	200	-682	-1 528	Plná	
LAHVARNA BROD d.o.o. Slavonski Brod, Vladimira Filakovca 3, Chorvatsko	87	19**	96,00	20**	2 171**	-64**	Plná	
VITKOVICE Kordt und Rosch GmbH Niedersachsenstr. 12, 49124 Georgsmarienhütte, Německo	7 610	27***	100,00	27***	385***	-45***	Plná	
VITKOVICE MACHINERY UK LTD 5 Priory Court, Bowdon, Altrincham, Cheshire, United Kingdom, WA14 3HJ	1	27*****	100,00	27*****	-188*****	-53*****	Plná	
Vitkovice FZ-LLC P.O. Box No.16827, Ras Al Khaimah, Spojené arabské emiráty	30 246	200****	100,00	200****	7 648****	2 205****	Plná	
OOO CYLINDERS BEL Ivan Yakubovsky str., house 77A, Vitebsk region, 211390 Orscha city, Bělorusko	63 215	19 088 '	77,56	24 610 '	25 005 '	968 '	Plná	
OOO VITKOVICE RUS Naberežnaja Ozerkovskaja, Dům 50, Moskva, Ruská federace	2 000	10 310 "	80,00	12 887 "	68 247 "	4 251 "	Plná	

* v tis. PLN, ** v tis. HRK, *** v tis. EUR, **** v tis. AED, ***** v tis. GBP, ' v tis. BYN " v tis. RUB

Finanční informace o dceřiných společnostech byly získány z auditorem ověřených účetních závěrek jednotlivých dceřiných společností s výjimkou společností LAHVARNA BROD d.o.o., CNGVITALL POLSKA Sp. z o.o., OOO VITKOVICE RUS, VITKOVICE MACHINERY UK LTD, Hotel VP1, s.r.o. a CYLINDERS ENGINEERING SERVICES a.s.

5. ZÁKLADNÍ VÝCHODISKA PRO ZPRACOVÁNÍ KONSOLIDOVANÉ ÚČETNÍ ZÁVĚRKY

Konsolidovaná účetní závěrka byla sestavena podle zákona č. 563/1991 Sb., o účetnictví v platném znění, vyhlášky č. 500/2002 Sb., kterou se provádějí některá ustanovení zákona č. 563/1991 Sb., o účetnictví, ve znění pozdějších předpisů, pro účetní jednotky, které jsou podnikateli účtujícími v soustavě podvojného účetnictví a Českých účetních standardů pro podnikatele ve znění platném pro rok 2022, resp. 2021.

5.1 SROVNATELNOST ÚDAJŮ

Konsolidovaná účetní závěrka byla zpracována v souladu s postupy pro provedení konsolidace přímým způsobem.

Cílem konsolidace je podávat věrný a poctivý obraz aktiv, pasiv, finanční situace a zisku nebo ztráty skupiny společností zahrnutých do konsolidace jako celek.

Pro zpracování konsolidované účetní závěrky byla použita metoda plné konsolidace, neboť se jedná o společnosti s rozhodujícím vlivem (tj. dceřiné společnosti, kde je uplatňován rozhodující vliv mateřské společnosti jako společnosti řídicí nebo ovládající).

Všechny účetní závěrky vstupující do konsolidace byly zpracovány k 31. 12. 2022, resp. k 31. 12. 2021.

V rámci předkonsolidačních úprav byla provedena úprava individuální účetní závěrky mateřské společnosti z důvodů provedených korekcí majetkových účastí v dceřiných společnostech, které jsou součástí konsolidačního celku, a to tak, aby na účtech pořízení dlouhodobého finančního majetku byly zachovány historické pořizovací ceny majetkových účastí ve společnostech vstupujících do konsolidace.

V rámci předkonsolidačních úprav byla provedena úprava individuální účetní závěrky společnosti VITKOVICE MILMET S.A. v souvislosti s přijatou dotací na pořízení dlouhodobého hmotného majetku. Vzhledem k tomu, že v rámci polských účetních předpisů je přijatá dotace na pořízení dlouhodobého hmotného majetku účtována pomocí účtů časového rozlišení a o jejím použití se účtuje ve věcné a časové souvislosti společně s účtováním odpisů k danému dlouhodobému hmotnému majetku, byla provedena pro účely konsolidované účetní závěrky transformace přijaté dotace v souladu s českými účetními předpisy. Použití dotace v roce 2012 bylo tedy přeúčtováno ve prospěch příslušného účtu dlouhodobého hmotného majetku jako snížení pořizovací ceny a zároveň došlo k transformaci odpisů, které jsou pro účely konsolidované účetní závěrky snižovány o část odpovídající zúčtované výši dotace v individuální závěrce společnosti VITKOVICE MILMET S.A. V následujících letech je prováděná korekce odpisů, a to ve výši odpovídající zúčtované výši dotace v individuální závěrce společnosti VITKOVICE MILMET S.A., prostřednictvím výsledku hospodaření běžného roku a výsledku hospodaření minulých let. Část dotace, která byla použita na proškolení zaměstnanců a je v rámci polských účetních předpisů rozpouštěna po dobu 36 měsíců do ostatních provozních výnosů, byla při transformaci jednorázově rozpouštěna v roce skutečné realizace školení. V následujících letech je prováděná korekce rozpouštěné části dotace vztahující se k proškolení zaměstnanců, a to ve výši odpovídající zúčtované výši dotace v individuální závěrce společnosti VITKOVICE MILMET S.A., prostřednictvím výsledku hospodaření běžného roku a výsledku hospodaření minulých let.

V rámci předkonsolidačních úprav byla provedena úprava individuálních účetních závěrek společností VITKOVICE MILMET S.A. a CNGVITALL POLSKA Sp. z o.o. v souvislosti s uzavřenými leasingovými smlouvami. V rámci polských účetních předpisů je o předmětu leasingu účtováno jako o aktivu, které je vykázáno v rozvaze a proti němu je vykázán závazek vůči pronajímateli. V případě zpětného leasingu je v rámci polských účetních předpisů rovněž účtováno časové rozlišení výnosů z prodeje předmětu zpětného leasingu a časové rozlišení úroků jako nákladů příštích období. Při transformaci do českého účetnictví byl předmět leasingu vyloučen z rozvahy společně se závazky a zúčtovanými úroky a byly proúčtovány splátky předmětu leasingu s časovým rozlišením akontace. V případě zpětného leasingu byla rovněž provedena korekce časového rozlišení výnosů proti výsledku hospodaření minulých let. Zároveň byla provedena korekce odložené daně.

U dlouhodobého majetku a zásob nakoupených od společností ve skupině a evidovaných v rozvaze ke konci účetního období, se jejich ocenění snižuje o ziskovou (ztrátovou) složku ceny. V oblasti nespotřebovaných materiálových zásob je tato složka ceny stanovena poměrnou metodou vycházející z podílů mezi prodejní cenou materiálu a účetní zůstatkovou hodnotou materiálu. V oblasti nedokončené výroby je vylučovaný zisk stanovený prostřednictvím rentability, jejíž hodnoty byly získány rovněž z podílů mezi prodejní cenou a účetní zůstatkovou hodnotou. V případě dlouhodobého hmotného majetku byl stanoven zisk z prodeje tohoto majetku jako rozdíl mezi prodejní cenou a účetní

zůstatkovou hodnotou. Vedle prodejů dlouhodobého majetku mezi podniky konsolidačního celku dochází k přírůstkům dlouhodobého majetku v rámci poskytování služeb mezi dceřinými společnostmi, kdy rentabilita je pro účely konsolidace stanovena ve výši 4,5%. Dle konsolidačních pravidel se zisková přírůžka odepisuje v případě staveb a ocenitelných práv po dobu 8 let, u samostatných movitých věcí a souboru movitých věcí a jiného dlouhodobého hmotného a nehmotného majetku po dobu 6 let a v případě software po dobu 4 let.

Odpisové plány stanovené jednotlivými dceřinými společnostmi a z nich vyplývající odpisy dlouhodobého hmotného a nehmotného majetku nebyly pro potřeby sestavení konsolidované účetní závěrky upraveny.

Při vyloučení vzájemných pohledávek a závazků ke společnostem zahrnutých do konsolidačního celku postupuje společnost tak, že vniklý rozdíl je vykázán jako zvláštní položka vlastního kapitálu, a to na řádku Oceňovací rozdíl z konsolidačních úprav.

5.2 TRANSFORMACE ZAHRANIČNÍCH VÝKAZŮ

Pro přepočítání účetních závěrek zahraničních společností byl použit kurz ČNB platný k 31. 12. 2022. Při vylučování vzájemných vztahů mezi podniky konsolidačního celku byly pohledávky, závazky a vzájemné dodávky přepočteny rovněž kurzem ČNB platným k rozvahovému dni.

5.3 DEKONSOLIDACE

V případě, že mateřská společnost ztratí ať už přímo či nepřímo rozhodující vliv v dceřiné společnosti, tzn. pozbyde ovládnání, dojde k ukončení používání plné konsolidační metody a následné dekonsolidaci. Dekonsolidace spočívá ve vyřazení všech aktiv dceřiných společností, ve kterých mateřská společnost ztratila ovládnání, a to včetně konsolidačního rozdílu a všech závazků dceřiných společností, ve kterých mateřská společnost ztratila ovládnání, a nekontrolních podílů v jejich účetních hodnotách stanovených k datu pozbytí ovládnání a uznání získávané protihodnoty ve výši prodejní ceny dceřiné společnosti. Vyplývající rozdíl je uznán jako zisk nebo ztráta z pozbytí dceřiné společnosti ve finančním výsledku hospodaření.

6. ZPŮSOBY OCEŇOVÁNÍ A ODPISOVÁNÍ

6.1 DLOUHODOBÝ NEHMOTNÝ A HMOTNÝ MAJETEK

Dlouhodobý nehmotný majetek se oceňuje v pořizovacích cenách, které obsahují cenu pořízení a náklady s pořízením související.

Dlouhodobý nehmotný majetek je odepisován do nákladů na základě předpokládané doby životnosti příslušného majetku.

Dlouhodobý hmotný majetek se oceňuje v pořizovacích cenách, které zahrnují cenu pořízení, náklady na dopravu, clo a další náklady s pořízením související.

Náklady na technické zhodnocení dlouhodobého hmotného majetku zvyšují jeho pořizovací cenu. Běžné opravy a údržba se účtují do nákladů.

Odpisování

Odpisy jsou vypočteny na základě pořizovací ceny a předpokládané doby životnosti příslušného majetku. Odpisový plán je v průběhu používání dlouhodobého hmotného majetku aktualizován na základě

očekávané doby životnost, předpokládané zbytkové hodnoty majetku a předpokládané zbývající doby ekonomické životnosti příslušného majetku.

Předpokládaná životnost je stanovena takto:

Kategorie majetku	Doba odpisování v letech
Budovy a haly	10-50
Ostatní stavební objekty	10-50
Energetické a hnací stroje a zařízení	5-25
Výrobní stroje a zařízení, nářadí, nástroje	4-30
Přístroje a zvláštní technická zařízení	4-17
Dopravní a manipulační zařízení	6-25
Inventář	4-25
Oceňovací rozdíl k nabytému majetku	15
Dlouhodobý nehmotný majetek	1,5-8

Komponentní odpisování

Od roku 2016 je ve společnostech konsolidačního celku využívána metoda komponentního odpisování dlouhodobého majetku. Komponentou se rozumí určená část majetku, jejíž doba použitelnosti se významně liší od doby použitelnosti celého majetku a jejíž výše ocenění je významná (nad 1 mil. Kč).

Metoda komponentního odpisování se taktéž vztahuje na následné výdaje spojené s dlouhodobým majetkem (zejm. významné opravy, revize či technické zhodnocení), přičemž tyto výdaje, pokud splní podmínky komponentního odpisování, jsou účtovány jako samostatná položka dlouhodobého majetku (komponenta).

Komponenta se odpisuje v průběhu používání samostatně od ostatních komponent a od zbylé části majetku. Pro stanovení doby odpisování komponenty a výše zůstatkové ceny při vyřazení souvisejícím s výměnou komponenty se uplatní odhad technicky znalé osoby a odpisový plán společnosti.

Způsob tvorby opravných položek

Opravné položky vyjadřují přechodné snížení hodnoty aktiv, resp. rozdíl mezi účetní hodnotou a užitnou hodnotou, jejíž výše není trvalého charakteru, popř. rozdíl mezi účetní hodnotou a tržní hodnotou budoucího prodeje v následujícím účetním období.

6.2 FINANČNÍ MAJETEK

Podíly a cenné papíry jsou při nabytí oceněny pořizovacími cenami včetně přímých nákladů s pořízením souvisejících, např. poplatky a provize makléřům a burzám.

K rozvahovému dni, tj. k 31. 12. 2022, jsou cenné papíry oceněny reálnou hodnotou, s výjimkou cenných papírů držených do splatnosti a cenných papírů představujících účast s rozhodujícím nebo podstatným vlivem.

V případě cenných papírů představujících účast s rozhodujícím nebo podstatným vlivem se používá k rozvahovému dni ocenění metodou ekvivalence, přičemž rozdíl mezi původní pořizovací cenou a ekvivalenčním oceněním se účtuje rozvahově do vlastního kapitálu, tj. na účet oceňovacích rozdílů z přecenění majetku a závazků.

Ostatní realizovatelné cenné papíry a podíly, tj. cenné papíry a obchodní podíly s účastí nižší než 20% na základním kapitálu, které nejsou strategickou majetkovou účastí do dceřiných či přidružených společností, se oceňují k rozvahovému dni reálnou hodnotou. Rozdíl ze změny ocenění na reálnou

hodnotu se u těchto cenných papírů a podílů účtuje rovněž rozvahově do vlastního kapitálu, tj. na účet oceňovacích rozdílů z přecenění majetku a závazků. Pokud dochází k trvalému snížení jejich hodnoty, toto trvalé znehodnocení investice je zaúčtováno vůči Ostatním finančním nákladům.

Dlouhodobý finanční majetek tvoří zejména ostatní dlouhodobé cenné papíry a podíly, ostatní dlouhodobý finanční majetek a majetkové účasti nezahrnuté do konsolidace.

6.3 KONSOLIDAČNÍ ROZDÍL

Konsolidační rozdíl vzniká v prvním roce zahrnutí do konsolidačního celku jako rozdíl mezi cenou pořízení podílových cenných papírů a vkladů dceřiných společností a jejich oceněním podle podílové účasti mateřské společnosti na skutečné výši vlastního kapitálu dceřiných společností bez výsledku hospodaření běžného roku, resp. do data akvizice. Konsolidační rozdíly vzniklé v důsledku akvizice se odepisují dle Českého účetního standardu č. 020 po dobu 20 let.

Konsolidační rozdíl se zúčtovává do položky zúčtování kladného konsolidačního rozdílu nebo zúčtování záporného konsolidačního rozdílu na vrub nákladů, resp. ve prospěch výnosů z běžné činnosti, resp. na vrub nebo prospěch nerozdělených výsledků hospodaření minulých let v následujícím roce.

6.4 ZÁSoby

Nakupované zásoby jsou oceňovány ve většině společností konsolidačního celku skutečnými pořizovacími cenami s použitím váženého aritmetického průměru. Pořizovací cena zásob zahrnuje náklady na jejich pořízení včetně nákladů s pořízením souvisejících (náklady na dopravné, clo, poštovné, provize atd.).

Zásoby vytvořené vlastní činností – výrobky, polotovary a nedokončená výroba (vč. služeb) se oceňují skutečnými vlastními náklady. Vlastní náklady zahrnují přímé materiálové a mzdové náklady a ostatní přímo přiřaditelné náklady výroby. Při vyskladnění se výrobky oceňují vlastními náklady ve shodné výši, v jaké byly naskladněny.

Způsob tvorby opravných položek

Opravné položky k zásobám se vytváří k majetku, u kterého se na podkladě údajů z inventarizace zjistí, že jeho ocenění v účetnictví je vyšší než momentální tržní cena, avšak tato skutečnost je přechodného charakteru.

Opravné položky k zásobám se vytváří většinou v případech:

- kdy obrátka zásob je malá nebo žádná a jejich možnost zpracování je velmi nízká,
- zcizení zásob, jestliže k datu uzavírání účetních knih není ještě rozhodnuto o definitivním řešení tohoto zcizení,
- znehodnocení zásob, kdy k datu uzavírání účetních knih není ještě známa výše znehodnocení v plném rozsahu.

6.5 KRÁTKODOBÝ FINANČNÍ MAJETEK

Krátkodobý finanční majetek tvoří cenné papíry k obchodování, dluhové cenné papíry se splatností do 1 roku držené do splatnosti a ostatní realizovatelné cenné papíry.

6.6 PENĚŽNÍ PROSTŘEDKY

Peněžní prostředky tvoří ceniny, peníze v hotovosti a na bankovních účtech.

6.7 POHLEDÁVKY A ZÁVAZKY

Pohledávky a závazky jsou oceňovány jmenovitou hodnotou.

Hodnota pohledávek po lhůtě splatnosti se snižuje pomocí opravných položek. Účetní opravné položky jsou tvořeny v návaznosti na věkovou strukturu pohledávek. V účetním období tvořily společnosti opravné položky k pohledávkám na základě inventarizace k 31. 12. 2022 podle stáří pohledávky a dále podle posouzení míry rizika a předpokládané doby návratnosti.

V souladu se zákonem č. 593/1992 Sb., o rezervách pro zjištění základu daně z příjmů, tvoří společnosti zákonné opravné položky k pohledávkám za dlužníky v konkursním a vyrovnávacím řízení a v insolvenčním řízení. Ocenění sporných pohledávek se snižuje pomocí opravných položek, účtovaných na vrub nákladů, na jejich realizační hodnotu. V případě dlouhodobých pohledávek se opravné položky stanoví odúročením pohledávek diskontem stanoveným z průměrné roční úrokové sazby tak, aby netto hodnota dlouhodobých pohledávek vyjadřovala tzv. současnou hodnotu pohledávek. Diskont pohledávek se zohledňuje o související dlouhodobé závazky z provozní činnosti.

Pohledávky a závazky ke společnostem zahrnutým do konsolidačního celku se vzájemně vylučují.

6.8 VLASTNÍ KAPITÁL

Základní kapitál mateřské společnosti se vykazuje ve výši zapsané v obchodním rejstříku Krajského soudu v Ostravě. Ostatní kapitálové fondy společnosti vytvářejí podle svého uvážení na základě stanov.

Položka Jiný výsledek hospodaření minulých let obsahuje rozdíly ze změn účetních metod a dále také dopad oprav chyb minulých let, pokud je významný.

Z jednotlivých složek vlastního kapitálu ovládaných osob jsou v konsolidované rozvaze vyčleněny menšinové podíly, tj. podíly ostatních akcionářů a společníků na vlastním kapitálu konsolidovaných společností.

6.9 PŘIJATÉ ÚVĚRY

Krátkodobé a dlouhodobé úvěry jsou zaúčtovány ve jmenovité hodnotě. Za krátkodobý úvěr se považuje i část dlouhodobých úvěrů, která je splatná do jednoho roku od data účetní závěrky. Jako krátkodobý bankovní úvěr je v rozvaze vykazován i případný pasivní zůstatek kontokorentního účtu.

6.10 ÚČTOVÁNÍ NÁKLADŮ A VÝNOSŮ

Výnosy a náklady se účtují časově rozlišené, tj. do období, s nímž věcně i časově souvisejí.

Společnosti konsolidačního celku účtují na vrub nákladů tvorbu rezerv a opravných položek na krytí všech rizik, ztrát a znehodnocení, která jsou ke dni sestavení účetní závěrky známa.

6.11 FINANČNÍ LEASING

Společnosti konsolidačního celku účtují o najatém majetku tak, že zahrnují leasingové splátky do nákladů a aktivují příslušnou hodnotu najatého majetku v době, kdy smlouva o nájmu končí a uplatňuje se možnost nákupu. Splátky nájemného hrazené předem se časově rozlišují.

6.12 DEVIZOVÉ OPERACE

Společnosti konsolidačního celku oceňují majetek a závazky pořízené v cizí měně ve funkčních měnách denním kurzem devizového trhu vyhlášeným národní bankou k okamžiku uskutečnění účetního případu.

K rozvahovému dni se majetek a závazky přepočítávají kurzem národní banky platným pro poslední den účetního období, tj. k 31. 12. 2022 a vzniklé kurzové rozdíly jsou zúčtovány do finančního výsledku hospodaření.

6.13 FINANČNÍ DERIVÁTY

Společnost VÍTKOVICE CYLINDERS a.s. využívá finanční deriváty pro zajištění rizik spojených s pohybem měnových kurzů a rizik spojených s pohybem úrokových sazeb. Používány jsou měnové forwardy a úrokové swapy. Deriváty jsou oceňovány k rozvahovému dni reálnou hodnotou. Způsob, kterým jsou zaúčtovány zisky nebo ztráty z přecenění derivátů na reálnou hodnotu, závisí na tom, zda je derivát vymezen jako zajišťovací nástroj a na povaze jím zajištěné položky.

Společnost účtuje o všech derivátech jako o zajišťovacích derivátech. V souladu s vyhláškou č. 500/2002 Sb., kterou se provádí zákon o účetnictví, se za zajišťovací derivát považuje jen derivát splňující následující podmínky stanovené touto vyhláškou:

- na počátku zajištění je zajišťovací vztah zdokumentován,
- zajištění je efektivní (poměr mezi změnami reálné hodnoty budoucích peněžních toků zajišťovaných z titulu kurzového rizika a změnami reálné hodnoty zajišťovacího derivátu odpovídající zajišťovanému riziku je v intervalu 80 % - 125 %),
- efektivita je spolehlivě měřitelná a průběžně posuzovaná.

Společnost zjišťuje, zda je zajištění efektivní na počátku zajištění a k okamžiku sestavní účetní závěrky. Přestane-li zajišťovací derivát splňovat stanovené podmínky, účtuje se o něm od tohoto okamžiku jako o derivátu k obchodování.

O změně reálné hodnoty měnových derivátů se účtuje následujícím způsobem:

- zajišťovací deriváty
 - změna reálné hodnoty derivátu odpovídající zajišťovanému riziku - na vrub nebo ve prospěch vlastního kapitálu (oceňovací rozdíly z přecenění),
 - změna reálné hodnoty derivátu, která nesouvisí se zajišťovaným rizikem (změna časové hodnoty derivátu) – jako finanční náklad nebo výnos.
- deriváty k obchodování - jako finanční náklad nebo výnos.

6.14 DAŇ Z PŘÍJMŮ

Náklad na daň z příjmů se počítá samostatně za jednotlivé společnosti konsolidačního celku za pomoci platné daňové sazby z účetního zisku zvýšeného nebo sníženého o trvale nebo dočasně daňově neuznatelné náklady a nezdaňované výnosy (např. tvorba a zúčtování ostatních rezerv a opravných položek, náklady na reprezentaci, rozdíl mezi účetními a daňovými odpisy atd.). Náklad na daň z příjmů v konsolidovaném výkazu zisku a ztráty je součtem nákladů na daň z příjmů za mateřskou společnost a ostatní společnosti konsolidačního celku konsolidované plnou metodou.

Odložená daňová povinnost se počítá samostatně za jednotlivé společnosti konsolidačního celku a odráží daňový dopad dočasných rozdílů mezi zůstatkovými cenami aktiv a pasiv z hlediska účetnictví a stanovení základu daně z příjmů.

6.15 PŘEHLED O PENĚŽNÍCH TOCÍCH

Přehled o peněžních tocích byl zpracován nepřímou metodou. Pro účely cash flow jsou za peněžní prostředky a peněžní ekvivalenty považovány peníze v hotovosti včetně cenin, peněžní prostředky na účtu a krátkodobý likvidní finanční majetek se splatností nepřesahující 3 měsíce.

6.16 POUŽITÍ ODHADŮ

Sestavení konsolidované účetní závěrky vyžaduje, aby vedení společností zahrnutých do konsolidačního celku používalo odhady a předpoklady, jež mají vliv na vykazované hodnoty majetku a závazků k datu konsolidované účetní závěrky a na vykazovanou výši výnosů a nákladů za sledované období. Každá z konsolidovaných společností stanovila tyto odhady a předpoklady na základě všech jí dostupných relevantních informací. Nicméně, jak vyplývá z podstaty odhadu, skutečné hodnoty v budoucnu se mohou od těchto odhadů odlišovat v důsledku změny okolností, ke kterým společnost nemohla mít informace k dispozici v okamžiku vydání finančních výkazů roku, kdy se daný odhad použil.

6.17 DOTACE

Dotace je zaúčtována v okamžiku jejího přijetí či nezpochybnitelného nároku na přijetí. Dotace přijatá na úhradu nákladů se účtuje do provozních nebo finančních výnosů. Dotace přijatá na pořízení dlouhodobého majetku včetně technického zhodnocení a na úhradu úroků zahrnutých do pořizovací ceny majetku snižuje pořizovací cenu nebo vlastní náklady na pořízení.

6.18 NÁSLEDNÉ UDÁLOSTI

Dopad událostí, které nastaly mezi rozvahovým dnem a dnem sestavení účetní závěrky, je zachycen v účetních výkazech v případě, že tyto události poskytly doplňující informace o skutečnostech, které existovaly k rozvahovému dni. V případě, že mezi rozvahovým dnem a dnem sestavení účetní závěrky došlo k významným událostem zohledňujícím skutečnosti, které nastaly po rozvahovém dni, jsou důsledky těchto událostí popsány v příloze účetní závěrky, ale nejsou zaúčtovány v účetních výkazech.

6.19 ZMĚNA ZPŮSOBU OCEŇOVÁNÍ A POSTUPU ÚČTOVÁNÍ OPROTI PŘEDCHÁZEJÍCÍMU ÚČETNÍMU OBDOBÍ A OPRAVY CHYB MINULÝCH LET

V roce 2022 nedošlo v rámci konsolidačního celku ke změnám ve způsobu oceňování, postupu odpisování a postupu účtování proti předcházejícímu období.

V roce 2022 došlo na společnosti VÍTKOVICE CYLINDERS a.s. k opravě chyby minulých let. Proti Jinému výsledku hospodaření byl průúčtován nezaúčtovaný úrok z úvěru v roce 2021 ve výši 406 tis. Kč, odpis neuplatněného nároku na vrácení daně z přidané hodnoty z Polska ve výši 880 tis. Kč, u něhož termín uplatnitelnosti vypršel v roce 2021 a dopady chybného párování faktur a příchozích inkas v souvislosti s nesouladem prodejních a fakturovaných částek lahví u jednoho odběratele ve výši 507 tis. Kč. Jedná se o opravu chyby minulých let s celkovým dopadem 1 793 tis. Kč představujícím snížení zisku roku 2021.

7. DOPLŇUJÍCÍ ÚDAJE KE KONSOLIDOVANÉ ROZVAZE**7.1 DLOUHODOBÝ NEHMOTNÝ MAJETEK**

Pořizovací cena

Dlouhodobý nehmotný majetek	Počáteční zůstatek	Odštěpení/ Akvizice	Přírůstky	Vyřazení/ Převody	Kurzový vliv	Konečný zůstatek
Nehmotné výsledky výzkumu a vývoje	14 504				-687	13 817
Software	11 158			31	-353	10 836
Ostatní ocenitelná práva	11 351		79	49	-122	11 357
Ostatní DNM	14 840				-313	14 527
Nedokončený DNM	1 482		278	-80		1 680
CELKEM 2022	53 335		357		-1 475	52 217
CELKEM 2021	36 910	-89	22 433	-4 343	-1 576	53 335

v tis. Kč

Oprávký a opravné položky

Dlouhodobý nehmotný majetek	Počáteční zůstatek	Odštěpení/ Akvizice	Odpisy	Vyřazení/ Převody	Kurzový vliv	Konečný zůstatek	Opravné položky	Účetní hodnota
Nehmotné výsledky výzkumu a vývoje			2 811		-50	2 761		11 056
Software	10 930		195	-49	-342	10 734		102
Ostatní ocenitelná práva	11 001		278	49	-120	11 208		149
Ostatní DNM	9 250		1 504		-248	10 506		4 021
Nedokončený DNM							100	1 580
CELKEM 2022	31 181	0	4 788		-760	35 209	100	16 908
CELKEM 2021	30 607	-30	1 547		-943	31 181	100	22 054

v tis. Kč

7.2 DLOUHODOBÝ HMOTNÝ MAJETEK

Pořizovací cena

Dlouhodobý hmotný majetek	Počáteční zůstatek	Odštěpení/ Akvizice	Přírůstky	Vyřazení / Převody	Kurzový vliv	Konečný zůstatek
Pozemky	132 566			-114	-1 693	130 759
Stavby	1 285 544		2 902	-24 389	-32 272	1 231 785
Hmotné mov. věci a jejich soubory	2 508 247		29 939	57 845	-80 607	2 515 424
Oceňovací rozdíl k nabytému majetku	-122 164					-122 164
Jiný DHM	57 033		22	-45	7	57 017
Poskytnuté zálohy na DHM	3 995		18 944	-1 378	-1 294	20 267
Nedokončený DHM	51 219		135 452	-65 798	-823	120 050
CELKEM 2022	3 916 440		187 259	-33 879	-116 682	3 953 138
CELKEM 2021	3 850 950	4 322	552 096	-415 959	-74 969	3 916 440

v tis. Kč

Oprávký a opravné položky

v tis. Kč

Dlouhodobý hmotný majetek	Počáteční zůstatek	Odštěpení/ Akvizice	Odpisy	Vyřazení	Kurzový vliv	Konečný zůstatek	Opravné položky	Účetní hodnota
Pozemky	15 066		918		-729	15 255		115 504
Stavby	366 828		35 818	-8 561	-13 661	380 424		851 361
Hmotné mov. věci a jejich soubory	1 403 095		118 321	-9 199	-19 463	1 492 754		1 022 670
Oceňovací rozdíl k nabytému maj.	-83 297		-8 144			-91 441		-30 723
Jiný DHM	54 884		128		-2	55 010		2 007
Poskytnuté zálohy na DHM								20 267
Nedokončený DHM								120 050
CELKEM 2022	1 756 576		147 042	-17 760	-33 855	1 852 002		2 101 136
CELKEM 2021	1 677 567	576	141 028	-30 046	-32 549	1 756 576		2 159 864

7.3 DLOUHODOBÝ MAJETEK ZATÍŽENÝ ZÁSTAVNÍM PRÁVEM

Dlouhodobý nehmotný a hmotný majetek zatížený zástavním právem k 31. 12. 2022:

v tis. Kč

Společnost	Majetek	Zástavní věřitel	Povaha a forma zástavy	Účetní hodnota majetku	Výše zástavy
VÍTKOVICE CYLINDERS a.s.	stroje a zařízení	banky	zástavní práva k movitému majetku	140 992	úvěrové produkty, bankovní záruky, akreditivy
	pozemky, stavby	banky	zástavní právo k nemovitému majetku	277 676	
VITKOVICE MILMET S.A.	pozemky	banky	zástavní práva k zajištění úvěru	52 317*	úvěrové produkty, zajištění pohledávky ze směnky
	dlouhodobý hmotný majetek	banky	zástavní právo k movitému majetku	104 581*	
CYLINDERS HOLDING a.s.	pozemky, stavby	banka	zástavní právo k nemovitému majetku	158 957	úvěrové produkty
	Hmotné movité věci	leasingová společnost	zajišťovací převod práva	866	

* v tis. PLN

Dlouhodobý nehmotný a hmotný majetek zatížený zástavním právem k 31. 12. 2021:

v tis. Kč

Společnost	Majetek	Zástavní věřitel	Povaha a forma zástavy	Účetní hodnota majetku	Výše zástavy
VÍTKOVICE CYLINDERS a.s.	stroje a zařízení	banky	zástavní práva k movitému majetku	498 340	úvěrové produkty, bankovní záruky, akreditivy
	pozemky, stavby	banky	zástavní právo k nemovitému majetku	307 406	
VITKOVICE MILMET S.A.	pozemky	banky	zástavní práva k zajištění úvěru	1 468*	úvěrové produkty
	dlouhodobý hmotný majetek	banky	zástavní právo k movitému majetku	98 469*	
CYLINDERS HOLDING a.s.	pozemky, stavby	banka	zástavní právo k nemovitému majetku	191 698	úvěrové produkty
	Hmotné movité věci	leasingová společnost	zajišťovací převod práva	1 212	

* v tis. PLN

7.4 DLOUHODOBÝ FINANČNÍ MAJETEK

Přehled o pohybu dlouhodobého finančního majetku:

Dlouhodobý finanční majetek						v tis. Kč
	Stav k 31.12.2021	Akvizice	Přírůstky	Úbytky	Přecenění	Stav k 31.12.2022
Podíly - ovládaná nebo ovládající osoba	465				-78	387
Podíly - podstatný vliv		16	1 200		-43	1 173
Ostatní dlouhodobé cenné papíry a podíly	1 464			-2	44	1 506
Poskytnuté zálohy na dlouhodobý finanční majetek	374		172	-13		533
CELKEM 2022	2 303	16	1 372	-15	-77	3 599
CELKEM 2021	2 632		2 676		-3 005	2 303

7.4.1 NEKONSOLIDOVANÉ MAJETKOVÉ PODÍLY

Podíly – ovládaná nebo ovládající osoba k 31. 12. 2022:

Název a sídlo společnosti							v tis. Kč
	Požizovací cena	Nominální hodnota	Podíl v %	Účetní hodnota	Vlastní kapitál	Výsledek hospodaření	
CYLINDERS MANAGEMENT s.r.o. Výstavní 81/97, Vítkovice, Ostrava	2 301	1	100,00	126	126		
Družstvo Aqua Bílý Kříž Výstavní 81/97, Vítkovice, Ostrava	1 807		51,55	261	501	-153	
CELKEM	4 108			387			

Významné skutečnosti týkající se dceřiných společností nezahrnutých do konsolidace:

V roce 2022 nedošlo k žádným významným skutečnostem.

Podíly – ovládaná nebo ovládající osoba k 31. 12. 2021:

Název a sídlo společnosti							v tis. Kč
	Požizovací cena	Nominální hodnota	Podíl v %	Účetní hodnota	Vlastní kapitál	Výsledek hospodaření	
CYLINDERS MANAGEMENT s.r.o. Výstavní 81/97, Vítkovice, Ostrava	2 301	1	100,00	126	126	53	
Družstvo Aqua Bílý Kříž Výstavní 81/97, Vítkovice, Ostrava	1 807		51,55	339	653	-233	
CELKEM	4 108			465			

Podíly – podstatný vliv k 31.12.2022:

Název a sídlo společnosti							v tis. Kč
	Požizovací cena	Nominální hodnota	Podíl v %	Účetní hodnota	Vlastní kapitál	Výsledek hospodaření	
Viladomy Nová Hrabůvka s.r.o. Einsteinova 724/60, Neředín, Olomouc	1 216	8	40,00	1 173	2 932	-88	
CELKEM	1 216			1 173			

Významné skutečnosti týkající se přidružených společností:

Mateřská společnost na základě Dohody o společném podniku se společností Maestra Investment s.r.o. ze dne 15. 2. 2022 nabyla 40% podíl v nově založené společnosti Viladomy Nová Hrabůvka s.r.o.



Podíly – podstatný vliv k 31.12.2021:

Skupina neevidovala k 31. 12. 2021 podíly pod podstatným vlivem.

Ostatní dlouhodobé cenné papíry a podíly k 31. 12. 2022:

v tis. Kč				
Název společnosti a sídlo	Pořizovací cena	Nominální hodnota	Účetní hodnota	Podíl v %
VÍTKOVICE MECHANIKA a. s. Ruská 2929/101a, Vítkovice, Ostrava	9	9	9	0,26
VÍTKOVICE REVMONT a.s. Ostrava - Vítkovice, Ruská 2887/101	1	1	1	0,04
Podílové fondy	1 188		1 496	
CELKEM	1 198		1 506	

Významné skutečnosti týkající se ostatních dlouhodobých cenných papírů a podílů:

Mateřská společnost v roce 2022 prodala 10% podíl ve společnosti Agentura Hlubina s.r.o. na základě Kupní smlouvy o převodu obchodního podílu ve společnosti Agentura Hlubina s.r.o. ze dne 21. 1. 2022.

Ostatní dlouhodobé cenné papíry a podíly k 31. 12. 2021:

v tis. Kč				
Název společnosti a sídlo	Pořizovací cena	Nominální hodnota	Účetní hodnota	Podíl v %
VÍTKOVICE MECHANIKA a. s. Ruská 2929/101a, Vítkovice, Ostrava	9	9	9	0,26
VÍTKOVICE REVMONT a.s. Ostrava - Vítkovice, Ruská 2887/101	1	1	1	0,04
Agentura Hlubina s.r.o. Výstavní 81/97, Vítkovice, Ostrava	2	2	2	10,00
Podílové fondy	1 188		1 452	
CELKEM	1 200		1 464	

7.5 ZÚČTOVÁNÍ KONSOLIDAČNÍCH ROZDÍLŮ

v tis. Kč					
	Brutto	Korekce	Netto	Zúčtování do nákladů	Zúčtování do výnosů
Kladný konsolidační rozdíl stav k 31. 12. 2021	45 561	-32 438	13 123	4 586	
Roční odpis		-2 278	-2 278	2 278	
Kladný konsolidační rozdíl stav k 31. 12. 2022	45 561	-34 716	10 845	2 278	
Záporný konsolidační rozdíl stav k 31. 12. 2021	-247 353	212 700	-34 652		8 873
Roční odpis		8 873	8 873		8 873
Záporný konsolidační rozdíl stav k 31. 12. 2022	-247 353	221 573	-25 779		8 873
CELKEM	-201 792	186 857	-14 934	2 278	8 873

7.6 ZÁSoby

v tis. Kč

Zásoby	Konečný zůstatek k 31.12.2021	Opravná položka k 31.12.2021	Netto stav k 31.12.2021	Konečný zůstatek k 31.12.2022	Opravná položka k 31.12.2022	Netto stav k 31.12.2022
Materiál	511 578	2 162	509 416	534 817	4 211	530 606
Nedokončená výroba a polotovary	314 933	217	314 716	343 682	217	343 465
Výrobky	151 531	1 352	150 179	194 256	5 270	188 986
Zboží	63 708	1 727	61 981	96 674	1 633	95 041
Poskytnuté zálohy na zásoby	15 434		15 434	4 024		4 024
CELKEM	1 057 184	5 458	1 051 726	1 173 453	11 331	1 162 122

Ocenění nepotřebných a nepoužitelných zásob se snižuje na realizovatelnou cenu prostřednictvím účtu opravných položek (viz kapitola 7.8).

7.7 POHLEDÁVKY

Vyloučení pohledávek mezi podniky konsolidačního celku:

v tis. Kč

Pohledávky	Stav k 31. 12. 2022	Stav k 31. 12. 2021
Sumarizace dlouhodobých pohledávek (brutto)	33 379	9 102
Sumarizace opravných položek		
Vyloučení vzájemných dl. pohledávek (brutto)	-21 298	
Vyloučení vzájemných opravných položek		
Úprava odložené daňové pohledávky	-8 513	-6 625
Dlouhodobé pohledávky CELKEM (netto)	3 568	2 477
Sumarizace krátkodobých pohledávek (brutto)	1 268 282	1 106 416
Sumarizace opravných položek	-17 809	-16 135
Vyloučení vzájemných kr. pohledávek (brutto)	-330 152	-308 290
Vyloučení vzájemných opravných položek	15	
Krátkodobé pohledávky CELKEM (netto)	920 336	781 991
Pohledávky CELKEM (netto)	923 904	784 468

Na nesplacené pohledávky, které jsou považovány za sporné, byly v roce 2022, resp. 2021 vytvořeny opravné položky na základě zhodnocení jejich likvidity (viz kapitola 7.8).

7.7.1 POHLEDÁVKY Z OBCHODNÍCH VZTAHŮ

v tis. Kč

Pohledávky z obchodních vztahů	Stav k 31. 12. 2022	Stav k 31. 12. 2021
Dlouhodobé pohledávky z obchodních vztahů (brutto)	720	960
Opravná položka		
Dlouhodobé pohledávky z obchod. vztahů CELKEM (netto)	720	960
Krátkodobé pohledávky z obchodních vztahů (brutto)	782 568	605 012
Opravná položka	-17 794	-4 450
Krátkodobé pohledávky z obchod. vztahů CELKEM (netto)	764 774	600 562
CELKEM (netto)	765 494	601 522

K 31. 12. 2022, resp. k 31. 12. 2021 neevidovala skupina dlouhodobé pohledávky z obchodních vztahů se splatností delší než 5 let.

7.7.2 POHLEDÁVKY – PODSTATNÝ VLIV

v tis. Kč				
Dlužník	Titul pohledávky	Měna	Stav k 31. 12. 2022	Stav k 31. 12. 2021
Viladomy Nová Hrabůvka s.r.o.	zapůjčka	CZK	1 622	
CELKEM			1 622	0

7.7.3 POSKYTNUTÉ ZÁLOHY

v tis. Kč		
Poskytnuté zálohy	Stav k 31. 12. 2022	Stav k 31. 12. 2021
Dlouhodobé poskytnuté zálohy	38	38
Krátkodobé poskytnuté zálohy	26 832	14 694
CELKEM	26 870	14 732

7.7.4 POHLEDÁVKY KRYTÉ ZÁSTAVNÍM PRÁVEM NEBO JINOU FORMOU ZAJIŠTĚNÍ

Podle informací dostupných mateřské společnosti nebyly k datu 31. 12. 2022, resp. k 31. 12. 2021 evidovány pohledávky kryté podle zástavního práva nebo jištěné jiným způsobem.

7.8 OPRAVNÉ POLOŽKY

Změny na účtech opravných položek konsolidačního celku:

v tis. Kč				
Opravné položky	Dlouhodobý majetek	Zásoby	Finanční majetek	Pohledávky
Stav opravných položek k 31. 12. 2020	100	5 785		16 506
Tvorba opravné položky		3 603		3 625
Zúčtování opravné položky		3 837		3 974
Kurzový vliv		-93		-22
Stav opravných položek k 31. 12. 2021	100	5 458		16 135
Tvorba opravné položky		10 183		5 277
Zúčtování opravné položky		4 130		3 600
Kurzový vliv		-180		-18
Stav opravných položek k 31. 12. 2022	100	11 331		17 794

Stav opravných položek v členění dle společností konsolidačního celku:

v tis. Kč

Společnost	Stav opravných položek k 31. 12. 2022			
	Dlouhodobý majetek	Zásoby	Finanční majetek	Pohledávky
VÍTKOVICE CYLINDERS a.s.		2 739		15 369
VITKOVICE MILMET S.A.		7 449		191
Ostatní společnosti	100	1 143		2 234
CELKEM	100	11 331		17 794

v tis. Kč

Společnost	Stav opravných položek k 31. 12. 2021			
	Dlouhodobý majetek	Zásoby	Finanční majetek	Pohledávky
VÍTKOVICE CYLINDERS a.s.		2 719		15 124
VITKOVICE MILMET S.A.		1 514		157
Ostatní společnosti	100	1 225		854
CELKEM	100	5 458		16 135

7.9 KRÁTKODOBÝ FINANČNÍ MAJETEK

K datu 31. 12. 2022, resp. k 31. 12. 2021 je v oblasti krátkodobého finančního majetku evidován majetkový podíl ve společnosti VTK CYLINDERS s.r.o. po jeho vyřazení z konsolidačního celku v roce 2019. Tento podíl je k datu 31. 12. 2022, resp. 31. 12. 2021 oceněn na hodnotu odpovídající jeho ocenění v individuální účetní závěrce společnosti CYLINDERS HOLDING a.s., tj. ve výši 4 079 tis. Kč, resp. 4 109 tis. Kč.

7.10 PENĚŽNÍ PROSTŘEDKY

Peněžní prostředky	Stav k 31. 12. 2022	Stav k 31. 12. 2021
Peněžní prostředky v pokladně	374	277
Peněžní prostředky na účtech	218 770	171 631
CELKEM	219 144	171 908

Peněžní prostředky mateřské společnosti a dceřiných společností k 31. 12. 2022, resp. k 31. 12. 2021 tvoří peníze v hotovosti a na bankovních účtech.

7.11 ČASOVÉ ROZLIŠENÍ

v tis. Kč

Ostatní aktiva	Stav k 31. 12. 2022	Stav k 31. 12. 2021
Náklady příštích období	18 055	41 553
Komplexní náklady příštích období	1 113	2 482
Příjmy příštích období	1 953	202
CELKEM	21 121	44 237

Náklady příštích období zahrnují především uhrazené, ale do nákladů nezaúčtované výdaje spojené s nájemným placeným předem, renovacemi, pojištěním nebo předplacené reklamní služby. Významnou položkou nákladů příštích období k 31. 12. 2022, resp. k 31. 12. 2021 je akontace u finančních leasingů společností konsolidačního celku ve výši 4 652 tis. Kč, resp. 7 889 tis. Kč.

Komplexní náklady příštích období ve výši 1 113 tis. Kč, resp. 2 482 tis. Kč představují náklady na vývoj nové technologie výroby tlakových lahví ve společnosti VÍTKOVICE CYLINDERS a.s.

Příjmy příštích období zahrnují vrácenou část soudního poplatku na společnosti VÍTKOVICE CYLINDERS a.s. ve výši 1 606 tis. Kč, a to na základě Řízení, které bylo zastaveno v souvislosti s uzavřenou dohodou o narovnání. Příjmy příštích období zároveň představují provedené a odběratelem odebrané nevyfakturované práce a služby.

7.12 VLASTNÍ KAPITÁL SKUPINY A MATEŘSKÉ SPOLEČNOSTI

Základní kapitál mateřské společnosti:

Počet ks	Nominální hodnota (Kč)
252 000 ks kmenové akcie na jméno ve jmenovité hodnotě	1 000 v listinné podobě
CELKEM	252 000 000

Změny v konsolidovaném vlastním kapitálu:

Změny vlastního kapitálu jsou prezentovány v příloženém výkazu Přehled o změnách vlastního kapitálu.

Společnost VÍTKOVICE CYLINDERS a.s. provedla v roce 2022 opravu chyby minulých let a proúčtovala nezaúčtovaný úrok z úvěru v roce 2021 ve výši 406 tis. Kč, odpis neuplatněného nároku na vrácení daně z přidané hodnoty z Polska ve výši 880 tis. Kč, u něhož termín uplatnitelnosti vypršel v roce 2021 a dopady chybného párování faktur a příchozích inkas v souvislosti s nesouladem prodejních a fakturovaných částek lahví u jednoho odběratele ve výši 507 tis. Kč. Tato oprava byla provedena přes účet Jiný výsledek hospodaření minulých let. (bližší specifikace v kapitole 6.19).

Mateřská společnost rozhodla v roce 2022, resp. 2021 o vyplacení dividendy akcionářům ve výši 60 000 tis. Kč, resp. 80 000 tis. Kč.

7.13 VYČLENĚNÍ MENŠINOVÝCH PODÍLŮ

Mateřská společnost CYLINDERS HOLDING a.s. má v některých dceřiných společnostech menšinové majetkové a rozhodovací podíly, a proto dochází k jejich vyčlenění na jednotlivých složkách vlastního kapitálu.

Menšinový vlastní kapitál k 31. 12. 2022:

Název společnosti	Menšin.		kapitál. fondch	fondech ze zisku	výsledku hosp. min.l.	zisku 2022	Menšinový podíl na	
	podíl v %	základním kapitálu					konsol. rezer. fondu	vlastním kapitálu
LAHVARNA BROD d.o.o.	4,00	3			138	71		212
OOO CYLINDERES BEL	22,44	37 722	61		435	-419		37 799
OOO VITKOVICE RUS	20,00	810			3 479	4 216		8 505
CELKEM		38 535	61		4 052	3 868		46 516

v tis. Kč

Menšinový vlastní kapitál k 31. 12. 2021:

Název společnosti	Menšin. podíl v %	základním kapitálu	kapitál. fondch	výsledku hosp. min.l.	zisku 2021	Menšinový podíl na	
						konsol. rezer. fondu	vlastním kapitálu
LAHVARNA BROD d.o.o.	4,00	3		293	-9		287
OOO CYLINDERES BEL	22,44	47 618	77	-1 186	1 873		48 382
OOO VITKOVICE RUS	20,00	751		2 979	248		3 978
CELKEM		48 372	77	2 086	2 112		52 647

v tis. Kč

7.14 REZERVY

Změny na účtech rezerv konsolidačního celku:

	Zákonné rezervy	Rezerva na důchody a podobné záv.	Rezerva na daň z příjmů	Rezerva na rizika a ztráty	Rezervy CELKEM
Stav k 31. 12. 2020		33 448	11 435	11 488	56 371
Tvorba rezerv		5 968	18 655	11 065	35 688
Čerpání rezerv		5 315	29 988	11 222	46 525
Kurzový vliv		-2 037	-3	-174	-2 214
Stav k 31. 12. 2021		32 064	99	11 157	43 320
Tvorba rezerv		4 637	21 475	14 662	40 774
Čerpání rezerv		7 799	18 860	10 261	36 920
Kurzový vliv		-1 411	-1	-181	-1 593
Stav k 31. 12. 2022		27 491	2 713	15 377	45 581

v tis. Kč

V roce 2022 vytvořila společnost VÍTKOVICE CYLINDERS a.s. rezervu na daň z příjmů ve výši 2 713 tis. Kč. V roce 2021 vytvořila společnost VITKOVICE Kordt und Rosch GmbH rezervu na daň z příjmů ve výši 99 tis. Kč, resp. 4 tis. EUR.

V oblasti ostatních rezerv na rizika a ztráty jsou evidovány rezervy na dlouhodobé zaměstnanecké závazky z titulu poskytování odměn za dlouhodobé výsledky práce v souvislosti s dosaženým životním nebo pracovním jubileem, které k datu 31. 12. 2022, resp. k 31. 12. 2021 činily 1 649 tis. Kč, resp. 1 710 tis. Kč. Rezerva na nevybranou dovolenou k 31. 12. 2022, resp. k 31. 12. 2021 byla ve výši 7 432 tis. Kč, resp. 7 085 tis. Kč. Tyto rezervy jsou tvořeny ve společnosti VÍTKOVICE CYLINDERS a.s., CYLINDERS HOLDING a.s. a Hotel VP1, s.r.o. Ostatní rezervy na rizika a ztráty k 31. 12. 2022, resp. 31. 12. 2021 jsou ve výši 6 296 tis. Kč, resp. 2 362 tis. Kč.

Stav rezerv v členění dle společností konsolidačního celku:

Společnost	Stav na účtu rezerv k 31. 12. 2022			Ostatní rezervy
	Zákonné rezervy	Rezervy na důchody a jiné závazky	Rezervy na daň z příjmů	
VITKOVICE MILMET S.A.		27 491		6 079
VÍTKOVICE CYLINDERS a.s.			2 713	7 922
VITKOVICE Kordt und Rosch GmbH				
Ostatní společnosti				1 376
CELKEM		27 491	2 713	15 377

v tis. Kč

v tis. Kč

Společnost	Stav na účtu rezerv k 31. 12. 2021			
	Zákonné rezervy	Rezervy na důchody a jiné závazky	Rezervy na daň z příjmů	Ostatní rezervy
VITKOVICE MILMET S.A.		31 902		2 163
VÍTKOVICE CYLINDERS a.s.				8 164
VITKOVICE Kordt und Rosch GmbH			99	199
Ostatní společnosti		162		631
CELKEM		32 064	99	11 157

7.15 ZÁVAZKY

Vyloučení závazků mezi podniky konsolidačního celku:

v tis. Kč

Závazky	Stav k 31. 12. 2022	Stav k 31. 12. 2021
Sumarizace dlouhodobých závazků	335 364	351 541
Vyloučení vzájemných dlouhodobých závazků	-20 104	-7 614
Úprava odloženého daňového závazku	-9 841	-9 059
Dlouhodobé závazky CELKEM	305 419	334 868
Sumarizace krátkodobých závazků	1 972 840	1 896 070
Vyloučení vzájemných krátkodobých závazků	-339 195	-304 875
Krátkodobé závazků CELKEM	1 633 645	1 591 195
Závazky CELKEM	1 939 064	1 926 063

7.15.1 ZÁVAZKY Z OBCHODNÍCH VZTAHŮ

v tis. Kč

Závazky z obchodních vztahů	Stav k 31. 12. 2022	Stav k 31. 12. 2021
Dlouhodobé závazky z obchodních vztahů	507	507
Krátkodobé závazky z obchodních vztahů	556 495	495 719
CELKEM	557 002	496 226

K 31. 12. 2022, resp. k 31. 12. 2021 neevidovala skupina dlouhodobé závazky z obchodních vztahů se splatností delší než 5 let.

7.15.2 ZÁVAZKY – OVLÁDANÁ NEBO OVLÁDAJÍCÍ OSOBA

v tis. Kč

Věřitel	Titul závazku	Měna	Stav k 31. 12. 2022	Stav k 31. 12. 2021
VTK CYLINDERS s.r.o.	vypořádání na základě projektu přeměny	CZK		1 042
CELKEM			0	1 042

7.15.3 PŘIJATÉ ZÁLOHY

v tis. Kč

Přijaté zálohy	Stav k 31. 12. 2022	Stav k 31. 12. 2021
Dlouhodobé přijaté zálohy		
Krátkodobé přijaté zálohy	16 911	34 260
CELKEM	16 911	34 260

7.15.4 ZÁVAZKY KRYTÉ ZÁSTAVNÍM PRÁVEM NEBO JINOU FORMOU ZAJIŠTĚNÍ

Závazky kryté podle zástavního práva nebo jištěné jiným způsobem k 31. 12. 2022:

v tis. Kč

Společnost	Závazek	Výše závazku	Výše zajištění	Forma zajištění
CYLINDERS HOLDING a.s.	Bankovní úvěry	28 321 4 988*	182 273	zástavní právo k pohledávkám, movitému a nemovitému majetku, blankosměnky
	Jiné závazky	471	866	zajišťovací převod práva
VÍTKOVICE CYLINDERS a.s.	Bankovní úvěry	10 000 24 421*	1 220 526	zástavní právo k pohledávkám, zásobám, movitému a nemovitému majetku, blankosměnky, ručení za úvěry třetí stranou
	VITKOVICE MILMET S.A.	Bankovní úvěry	17 346** 6 985*	344 394**

*v tis. EUR, **v tis. PLN

Závazky kryté podle zástavního práva nebo jištěné jiným způsobem k 31. 12. 2021:

v tis. Kč

Společnost	Závazek	Výše závazku	Výše zajištění	Forma zajištění
CYLINDERS HOLDING a.s.	Bankovní úvěry	33 893 5 912*	207 426	zástavní právo k pohledávkám, movitému a nemovitému majetku, blankosměnky
	Jiné závazky	774	1 212	zajišťovací převod práva
VÍTKOVICE CYLINDERS a.s.	Bankovní úvěry	483 351 4 666*	1 407 746	zástavní právo k pohledávkám, zásobám, movitému a nemovitému majetku, blankosměnky, ručení za úvěry třetí stranou
	VITKOVICE MILMET S.A.	Bankovní úvěry	13 939** 7 070*	281 917**

*v tis. EUR, **v tis. PLN

7.16 BANKOVNÍ ÚVĚRY A VÝPOMOCI

Stav k 31. 12. 2022

Společnost	Účel úvěru	Měna	Zůstatek 31.12.2022 (v tis. měny)	Zůstatek 31.12.2022 (v tis. Kč)	z toho dlouh. (v tis. Kč)	z toho krátk. (v tis. Kč)	Nákl. úroky (v tis. Kč)
VÍTKOVICE CYLINDERS a.s.	investiční úvěry	CZK		10 000	5 000	5 000	
	provozní úvěry	EUR	11 100	267 677		267 677	15 799
	kontokorentní účty	EUR	13 321	321 238		321 238	7 176
Celkem				598 915	5 000	593 915	22 975
VITKOVICE MILMET S.A.	investiční úvěry	PLN	12 870	66 307	30 294	36 013	1 535
	provozní úvěry	PLN	7 463	38 449		38 449	1 540
	kontokorentní účty	PLN	29 774	153 396		153 396	5 940
Celkem				258 152	30 294	227 858	9 016
CYLINDERS HOLDING a.s.	investiční úvěry	CZK		28 321	22 750	5 571	2 434
	investiční úvěry	EUR	4 988	120 288	92 383	27 905	2 876
	provozní úvěry	EUR					1 177
Celkem				148 609	115 133	33 476	6 487
CELKEM za konsolidační celek				1 005 676	150 427	855 249	38 478

Stav k 31. 12. 2021

Společnost	Účel úvěru	Měna	Zůstatek 31.12.2021 (v tis. měny)	Zůstatek 31.12.2021 (v tis. Kč)	z toho dlouh. (v tis. Kč)	z toho krátk. (v tis. Kč)	Nákl. úroky (v tis. Kč)
VÍTKOVICE CYLINDERS a.s.	investiční úvěry	CZK		15 000	10 000	5 000	
	investiční úvěry	EUR	45	1 130		1 130	
	provozní úvěry	CZK		293 353		293 353	7 866
	provozní úvěry	EUR	4 621	114 875		114 875	1 234
	kontokorentní účty	CZK		174 998		174 998	4 581
Celkem				599 356	10 000	589 356	13 681
VITKOVICE MILMET S.A.	investiční úvěry	PLN	16 781	90 752	57 136	33 616	1 574
	provozní úvěry	PLN	6 910	37 369		37 369	725
	kontokorentní účty	PLN	22 767	123 124		123 124	1 844
Celkem				251 245	57 136	194 109	4 143
CYLINDERS HOLDING a.s.	investiční úvěry	CZK	33 893	33 893	28 322	5 571	999
	investiční úvěry	EUR	3 912	97 249	78 426	18 823	2 414
	provozní úvěry	EUR	2 000	49 720		49 720	24
Celkem				180 862	106 748	74 114	3 437
Ostatní společnosti	provozní úvěry	BYN	2 449	21 118		21 118	*
Celkem				21 118		21 118	
CELKEM za konsolidační celek				1 052 581	173 884	878 697	21 261

* údaj není k dispozici

7.17 ČASOVÉ ROZLIŠENÍ

v tis. Kč		
Ostatní pasiva	Stav k 31. 12. 2022	Stav k 31. 12. 2021
Výdaje příštích období	18 962	10 101
Výnosy příštích období	38	55
CELKEM	19 000	10 156

Výdaje příštích období představují především náklady vyfakturované v lednu 2023 a jsou zaúčtované do nákladů období, do kterého věcně a časově přísluší. Hlavní položkou výdajů příštích období představuje nevyfakturovaný závazek společnosti CYLINDERS HOLDING a.s. z titulu pořízení pozemku ve výši 16 471 tis. Kč.

7.18 ODLOŽENÁ DAŇ

Skupina vypočetla odloženou daň na základě přechodných rozdílů mezi daňovou a účetní hodnotou aktiv a pasiv pomocí daňové sazby daně z příjmů pro rok 2022, popř. s přihlédnutím k období realizace.

Odložený daňový závazek k 31. 12. 2022 zaúčtovala skupina ve výši 169 332 tis. Kč a odloženou daňovou pohledávku ve výši 9 701 tis. Kč. Po zaúčtování předkonsolidačních úprav týkajících se transformace individuálních účetních závěrek polských společností z důvodu odlišného vykazování majetku pořízeného formou leasingů proti českým účetním standardům (bližší specifikace v kapitole 5.1), po vypořádání rozdílů z majetkových vkladů v rámci skupiny a po kompenzacích vzájemných pohledávek a závazků, byl odložený daňový závazek vyčíslen ve výši 152 927 tis. Kč a odložená daňová pohledávka byla odúčtována.

V souvislosti s konsolidačními úpravami a kompenzacemi odložených daňových závazků a pohledávek plynoucích z nákupů a prodejů dlouhodobého hmotného majetku v roce 2022 a jeho technickým zhodnocením či novou výstavbou a nákupů a prodejů dlouhodobého hmotného majetku před rokem 2022 byla provedena úprava odloženého daňového závazku ve výši 926 tis. Kč. Výsledný odložený daňový závazek tak činí 153 853 tis. Kč.

V souvislosti s konsolidačními úpravami a kompenzacemi odložených daňových závazků a pohledávek plynoucích z korekcí zisků, popř. ztrát ze vzájemných dodávek zásob byla provedena úprava odložené daňové pohledávky ve výši 1 188 tis. Kč. Výsledná odložená daňová pohledávka tak činí 1 188 tis. Kč.

Hlavním titulem pro vznik odloženého daňového závazku je rozdíl mezi účetní a daňovou hodnotou dlouhodobého majetku.

7.19 DERIVÁTY

Společnost VÍTKOVICE CYLYNDERS a.s. má uzavřené smlouvy o zajišťovacích derivátech. K 31. 12. 2022 eviduje nevypořádaných 38 obchodů na bázi forwardu. Konečný termín vypořádání forwardů je 14. 8. 2024.

v tis. Kč

	Reálná hodnota 2022			Reálná hodnota 2021		
	Smluvní/ Nominální	Kladná	Záporná	Smluvní/ Nominální	Kladná	Záporná
Úrokové kontrakty						
Měnové opce						
Měnové forwardy	3 477	4 710	-1 233	5 416	2 023	-7 439
CELKEM zajišťovací deriváty	3 477	4 710	-1 233	5 416	2 023	-7 439

8. MAJETEK A ZÁVAZKY NEVYKÁZANÉ V ROZVAZE

8.1 LEASING

Společnosti skupiny mají k 31. 12. 2022 najatý dlouhodobý majetek formou finančního pronájmu (leasingu), o kterém neúčtují na rozvahových účtech.

Majetek najatý formou finančního leasingu k 31. 12. 2022:

v tis. Kč

Popis	Součet splátek nájemného po celou dobu předpoklád. pronájmu	Skutečně uhrazené splátky nájemného z finančního pronájmu k 31. 12. 2022	Rozpis částky budoucích plateb dle faktické doby splat. k 31. 12. 2022	
			Splatné do jednoho roku	Splatné po jednom roce
Hmotné movité věci	113 543	83 666	16 246	13 631
CELKEM	113 543	83 666	16 246	13 631

8.2 SOUDNÍ SPORY

Společnost VÍTKOVICE CYLINDERS a.s. eviduje soudní spor se společností HYDAC spol. s r.o. o náhradu ušlého zisku s příslušenstvím ve výši 40 789 tis. Kč. Rozsudkem Okresního soudu v Ostravě ze dne 2. 12. 2021 byla žaloba Společnosti zamítnuta a Společnosti byla uložena povinnost nahradit žalovanému náklady řízení ve výši 604 tis. Kč. Proti rozsudku bylo podáno odvolání. Následně došlo k uzavření Dohody o narovnání mezi Společností a žalovaným, kdy se strany dohodly na vzájemně akceptovatelném řešení. V roce 2023 bylo vše vypořádáno a spor byl definitivně ukončen.

Vyjma tohoto soudního sporu a soudních sporů spojených s vymáháním pohledávek v rámci insolvenčních řízení neevidují společnosti zahrnuté v konsolidačním celku žádné soudní spory, které by mohly mít materiální dopad na hospodaření nebo finanční situaci konsolidačního celku.

8.3 EKOLOGICKÉ ZÁVAZKY

V roce 2022 nedošlo ve společnostech k žádné závažné havárii s dopadem na kvalitu životního prostředí, společnosti jsou držitelem certifikátu systému environmentálního managementu. Kontrolními orgány státní správy, činnými v jednotlivých oblastech životního prostředí, nebyla uložena žádná pokuta za porušování nebo nedodržování zákonných povinností. Prostřednictvím integrovaného systému plnění ohlašovacích povinností byly předány všechny požadované informace do Integrovaného registru znečištění, který je koncipován jako veřejně přístupný informační systém veřejné správy a je součástí Jednotného informačního systému o životním prostředí.

9. DOPLŇUJÍCÍ ÚDAJE KE KONSOLIDOVANÉMU VÝKAZU ZISKU A ZTRÁTY**9.1 VÝNOSY BĚŽNÉHO ROKU**

Rozpis výnosů z hlavních činností a prodaného zboží konsolidačního celku:

Společnost	v tis. Kč			
	Průmyslová činnost	Obchodní činnost	Ostatní	CELKEM
rok 2022				
CYLINDERS HOLDING a.s., VÍTKOVICE CYLINDERS a.s., CYLINDERS ENGINEERING SERVICES a.s., Hotel VP1, s.r.o.				
Česká republika	195 542	37 829	128 561	361 932
Zahraničí	1 974 463	456 357	56 055	2 486 875
CELKEM, české společnosti	2 170 005	494 186	184 616	2 848 807
VITKOVICE MILMET S.A., CNGVITALL POLSKA Sp. z o.o.				
Polská republika	277 610	45 240	14 539	337 389
Zahraničí	2 262 372	53 653	3 776	2 319 801
CELKEM, polská společnost	2 539 982	98 893	18 315	2 657 190
LAHVARNA BROD d.o.o.				
Chorvatská republika		11 078		11 078
Zahraničí		6 477		6 477
CELKEM, chorvatská společnost		17 555		17 555
Ostatní společnosti	98 667	417 060	3 211	518 938
Celkové výnosy za konsolidační celek	4 808 654	1 027 694	206 142	6 042 490
Vyloučení vnitroskupinových dodávek				-1 422 566
CELKEM, Tržby za prodej zboží, vl. výrobků a služeb				4 619 924

v tis. Kč

Společnost	rok 2021				
	Průmyslová činnost	Obchodní činnost	Ostatní	Celkem	
CYLINDERS HOLDING a.s., VÍTKOVICE CYLINDERS a.s., CYLINDERS ENGINEERING SERVICES a.s., Hotel VP1, s.r.o.					
	Česká republika	135 050	15 610	110 570	261 230
	Zahraničí	1 760 731	242 487	39 968	2 043 186
CELKEM, české společnosti	1 895 781	258 097	150 538	2 304 416	
VITKOVICE MILMET S.A., CNGVITALL POLSKA Sp. z o.o.					
	Polská republika	331 181	57 763	14 391	403 334
	Zahraničí	1 656 162	41 756	2 526	1 700 443
CELKEM, polská společnost	1 987 343	99 519	16 916	2 103 777	
LAHVARNA BROD d.o.o.					
	Chorvatská republika		4 078	4 078	
	Zahraničí		12 623	12 623	
CELKEM, chorvatská společnost		16 700		16 700	
Ostatní společnosti	89 291	291 438	15 815	396 544	
Celkové výnosy za konsolidační celek	3 972 415	665 754	183 269	4 821 438	
Vyloučení tržeb do data akvizice				-3 884	
Vyloučení vnitroskupinových dodávek				-954 808	
CELKEM, Tržby za prodej zboží, vl. výrobků a služeb				3 862 746	

Výnosy, které vykazují společnosti konsolidačního celku v oblasti průmyslové a obchodní činnosti plynou především z jejich hlavní podnikatelské činnosti tj., výroba a prodej tlakových ocelových lahví, vysokotlakových ocelových nádob a mlecích těles.

V oblasti výnosů z ostatních činností jsou zahrnuté především výnosy z pronájmů, ubytovací a hostinské služby.

Ostatní provozní výnosy a tržby z prodeje dlouhodobého majetku a materiálu

V roce 2022, resp. 2021 byly vyloučeny vnitroskupinové dodávky v oblasti ostatních provozních výnosů a tržeb z prodeje dlouhodobého majetku a materiálu ve výši 6 255 tis. Kč, resp. 4 542 tis. Kč.

9.2 TRANSAKCE S NEKONSOLIDOVANÝMI PODNIKY VE SKUPINĚ CYLINDERS HOLDING

Společnost CYLINDERS HOLDING a.s. zařadila v roce 2022 do svého konsolidačního celku většinu ovládaných společností. Transakce vůči společnostem nezařazeným do konsolidačního celku CYLINDERS HOLDING a.s. nebyly k datu 31. 12. 2022 významné, popř. jsou vykázány v jednotlivých kapitolách přílohy konsolidované účetní závěrky.

9.3 OSOBNÍ NÁKLADY

v tis. Kč

	rok 2022		rok 2021	
	Celkový počet zaměstnanců	z toho řídící pracovníci *	Celkový počet zaměstnanců	z toho řídící pracovníci *
Průměrný počet zaměstnanců**	976	13	1 034	13
Mzdy	433 071	23 447	417 514	22 230
Náklady na SZ a ZP	114 954	9 350	113 795	6 394
Ostatní náklady	19 301	354	20 169	203
Osobní náklady	567 326	33 151	551 478	28 827
Odměny členům orgánů společnosti	15 519		16 553	
CELKEM	582 845		568 031	

* údaje o řídících pracovnících nejsou k dispozici ze zahraničních společností

** údaj nebyl k dispozici za společnosti Vitkovice FZ-LLC a VITKOVICE Kordt und Rosch GmbH v roce 2021

Vlastníkům, členům dozorčí rady, statutárním orgánům ani managementu nebyly v roce 2022, resp. 2021 poskytnuté žádné půjčky, úvěry či jiná plnění.

Bezplatné užívání osobních automobilů i k soukromým účelům zvyšující základ daně z příjmů fyzických osob ze závislé činnosti je poskytnuto členům statutárních a výkonných orgánů a zdaněno ve smyslu zákona č. 586/1992 Sb., o daních z příjmů v platném znění.

10. VÝZNAMNÉ UDÁLOSTI PO DATU ÚČETNÍ ZÁVĚRKY

V únoru 2023 založila mateřská společnost 100% dceřinou společností ATLANTA CYLINDERS INC. v USA. Společnost se zabývá prodejem bezešvých ocelových lahví na tlakové plyny a aplikace z lahví.

Mateřská společnost nabyla na základě Smlouvy o koupi akcií uzavřené se společností VÍTKOVICE, a.s. 60% podíl ve společnosti TECHNOVIT a.s., a to s účinností k 15. 5. 2023.

Mateřská společnost plánuje prodej společnosti ooo VITKOVICE RUS.

Společnost VÍTKOVICE CYLINDERS a.s. vykazuje pohledávky za společnostmi z východní Evropy, na které uvalily země Evropské unie sankce. Inkaso těchto pohledávek není materiálně ohroženo a nadále probíhá, neboť podkladové obchody nejsou předmětem sankcí a dlužníci nejsou v platební neschopnosti. Inkaso přichází na účty bank společnosti a je na žádost banky vždy dokládáno odpovídajícími dokumenty prokazující, že obchody a inkaso není v rozporu s platnými sankčními pravidly.

Kromě výše uvedeného v období od 31. 12. 2022 do data sestavení účetní závěrky nenastaly žádné další významné události, které by měly dopad na konsolidovanou účetní závěrku za rok 2022.

11. ÚČETNÍ ZÁVĚRKY DCEŘINÝCH A PŘIDRUŽENÝCH SPOLEČNOSTÍ**VÍTKOVICE CYLINDERS a.s.**

Společnost vznikla zápisem do obchodního rejstříku vedeného Krajským soudem v Ostravě, oddíl B, vložka 2260 dne 1. 1. 2000. Sídlo společnosti je Vítkovice 3041, 703 00 Ostrava.

Předmětem podnikání je především montáž, opravy, revize a zkoušky elektrických zařízení, tlakových zařízení a nádob na plyny, plynových zařízení a plnění nádob plyny, provádění staveb, jejich změn a odstraňování, zámečnictví, nástrojářství, kovářství, podkovářství.

Rok 2022

Společnost v roce 2022 vykázala jako výsledek hospodaření za účetní období zisk ve výši 65 601 tis. Kč při dosažených tržbách za prodej zboží, výrobků a služeb ve výši 2 673 005 tis. Kč.

Vlastní kapitál společnosti činil ke konci účetního období 968 947 tis. Kč, základní kapitál 530 000 tis. Kč.

Společnost vykázala k 31. 12. 2022 dlouhodobé závazky ve výši 84 551 tis. Kč, z toho závazky k úvěrovým institucím činily 5 000 tis. Kč.

Společnost vykázala k 31. 12. 2022 krátkodobé závazky ve výši 1 085 450 tis. Kč, z toho závazky k úvěrovým institucím činily 593 915 tis. Kč a závazky z obchodních vztahů činily 433 457 tis. Kč. Závazky z obchodních vztahů po lhůtě splatnosti byly ke dni účetní závěrky 199 134 tis. Kč.

Společnost eviduje v rozvaze k 31. 12. 2022 závazky k úvěrovým institucím v celkové výši 598 915 tis. Kč. Z této celkové hodnoty odpovídá částka ve výši 321 238 tis. Kč kontokorentu, částka ve výši 267 677 tis. Kč provozním úvěrům a částka ve výši 10 000 tis. Kč dlouhodobým investičním úvěrům. Krátkodobá složka dlouhodobých investičních úvěrů je ve výši 5 000 tis. Kč.

V roce 2022 vytvořila společnost rezervu na daň z příjmu ve výši 2 713 tis. Kč. V oblasti ostatních rezerv eviduje společnost k datu 31. 12. 2022 rezervy v celkové výši 7 922 tis. Kč. Ostatní rezervy jsou tvořeny na dlouhodobé závazky vůči zaměstnancům z titulu poskytování odměn k dosažení pracovních a životních jubileí a na nevybranou dovolenou.

Společnost vykázala k 31. 12. 2022 krátkodobé pohledávky ve výši 671 278 tis. Kč, z toho pohledávky z obchodních vztahů činily 572 507 tis. Kč. Pohledávky z obchodních vztahů po lhůtě splatnosti byly ke dni účetní závěrky 187 627 tis. Kč.

Zásoby k 31. 12. 2022 v brutto hodnotě činily 674 907 tis. Kč.

Průměrný přepočtený stav zaměstnanců v roce 2022 činil 388 osob, z toho bylo 7 vedoucích a řídicích pracovníků. Celkové osobní náklady činily 249 233 tis. Kč.

Audit vydal k účetní závěrce společnosti VÍTKOVICE CYLINDERS a.s. za rok končící 31. 12. 2022 výrok bez výhrad.

VITKOVICE MILMET S.A.

Společnost byla založena 3. 12. 1991. Sídlo společnosti se nachází v Polsku, Sosnowiec, ul Gen. Grot-Roweckiego 130.

Společnost je v Polsku jediným výrobcem bezešvých ocelových lahví na technické plyny a největším polským výrobcem svařovaných lahví na propan-butan (LPG). Do výrobního programu také patří svazky lahví a kontejnery pro dopravu lahví LPG. Kromě lahví na technické plyny a pro potravinářský průmysl

vyrábí sortiment lahví pro pohon zemním plynem motorových vozidel (CNG) na evropský trh a pro Jižní Ameriku. Jedná se o největší polskou společnost skupiny a zároveň zastupitele českých společností na území Polska.

Rok 2022

Společnost v roce 2022 vykázala jako výsledek hospodaření za účetní období zisk ve výši 30 552 tis. PLN při dosažených tržbách za prodej zboží, výrobků a služeb ve výši 502 402 tis. PLN.

Vlastní kapitál společnosti činil ke konci účetního období 173 691 tis. PLN, základní kapitál 33 832 tis. PLN.

Společnost vykázala k 31. 12. 2022 dlouhodobé závazky ve výši 23 510 tis. PLN, z toho závazky k úvěrovým institucím činily 5 880 tis. PLN.

Společnost vykázala k 31. 12. 2022 krátkodobé závazky ve výši 115 555 tis. PLN, z toho závazky k úvěrovým institucím činily 44 227 tis. PLN a závazky z obchodních vztahů činily 53 176 tis. PLN. Závazky z obchodních vztahů po lhůtě splatnosti byly ke dni účetní závěrky 144 tis. PLN.

Společnost eviduje v rozvaze k 31. 12. 2022 závazky k úvěrovým institucím v celkové výši 50 107 tis. PLN. Z této celkové hodnoty odpovídá částka ve výši 29 774 tis. PLN kontokorentu, částka ve výši 7 463 tis. PLN provozním úvěrům a částka ve výši 12 870 tis. PLN dlouhodobým investičním úvěrům.

Společnost eviduje v oblasti rezerv k datu 31. 12. 2022 rezervy v celkové výši 6 516 tis. PLN. Z této hodnoty odpovídá částka ve výši 5 336 tis. PLN rezervám na důchody a podobné závazky.

Společnost vykázala k 31. 12. 2022 krátkodobé pohledávky ve výši 65 597 tis. PLN, z toho pohledávky z obchodních vztahů činily 56 119 tis. PLN. Pohledávky z obchodních vztahů po lhůtě splatnosti byly ke dni účetní závěrky 19 853 tis. PLN.

Zásoby k 31. 12. 2022 činily 77 925 tis. PLN.

Průměrný přepočtený stav zaměstnanců v roce 2022 činil 503 osob, z toho byli 3 vedoucí a řídicí pracovníci. Celkové osobní náklady činily 53 086 tis. PLN.

Účetní závěrka byla sestavena v souladu se standardy účetního výkaznictví platnými v Polské republice.

Auditor vydal k účetní závěrce společnosti VITKOVICE MILMET S.A. za rok končící 31. 12. 2022 výrok bez výhrad.

CNGVITALL POLSKA Sp. z o.o.

Společnost byla založena 3. 8. 2005. Sídlo společnosti se nachází v Polsku, Sosnowiec, ul Gen. Grotta-Roweckiego 130.

Společnost CNGVITALL POLSKA Sp. z o.o. se sídlem v Polsku provozuje moderní čerpací stanici na stlačený zemní plyn (CNG) v areálu společnosti VITKOVICE MILMET S.A. v Sosnowci. Společnost se dále věnuje obchodu s kontejnery na CNG.

Rok 2022

Společnost v roce 2022 vykázala jako výsledek hospodaření za účetní období zisk ve výši 5 870 tis. PLN při dosažených tržbách za prodej zboží, výrobků a služeb ve výši 13 357 tis. PLN.

Vlastní kapitál společnosti činil ke konci účetního období 12 976 tis. PLN, základní kapitál 4 400 tis. PLN.

Společnost vykázala k 31. 12. 2022 dlouhodobé závazky ve výši 290 tis. PLN. Jedná se o dlouhodobou část závazků evidovaných z titulu leasingů.

Společnost vykázala k 31. 12. 2022 krátkodobé závazky ve výši 2 097 tis. PLN, z toho závazky z obchodních vztahů činily 684 tis. PLN. Společnost neeviduje ke dni účetní závěrky závazky po lhůtě splatnosti.

Společnost neeviduje k 31. 12. 2022 závazky k úvěrovým institucím.

Společnost vykázala k 31. 12. 2022 krátkodobé pohledávky ve výši 1 513 tis. PLN, z toho pohledávky z obchodních vztahů činily 1 349 tis. PLN. Pohledávky z obchodních vztahů po lhůtě splatnosti byly ke dni účetní závěrky 138 tis. PLN.

Průměrný přepočtený stav zaměstnanců v roce 2022 činil 1 osobu. Celkové osobní náklady činily 197 tis. PLN.

Účetní závěrka byla sestavena v souladu se standardy účetního výkaznictví platnými v Polské republice.

Společnosti nevznikla povinnost ověřovat účetní závěrku auditorem.

VITKOVICE Kordt und Rosch GmbH

Společnost byla založena v roce 1966. Společnost je zapsána v obchodním rejstříku vedeného Okresním soudem Osnabrück, HRB 208409. Sídlo společnosti se nachází v Německu, Niedersachsenstraße 12, 49124 Georgsmarienhütte.

Společnost se specializuje na prodej ocelových tlakových lahví na evropském trhu.

Rok 2022

Společnost v roce 2022 vykázala jako výsledek hospodaření za účetní období ztrátu ve výši -1 tis. EUR při dosažených tržbách za prodej zboží, výrobků a služeb ve výši 2 009 tis. EUR.

Vlastní kapitál společnosti činil ke konci účetního období 384 tis. EUR, základní kapitál 27 tis. EUR.

Společnost vykázala k 31. 12. 2022 krátkodobé závazky ve výši 998 tis. EUR, z toho závazky z obchodních vztahů činily 771 tis. EUR.

Společnost neeviduje k 31. 12. 2022 závazky k úvěrovým institucím.

Společnost eviduje v oblasti ostatních rezerv k datu 31. 12. 2022 rezervy v celkové výši 9 tis. EUR.

Společnost vykázala k 31. 12. 2022 krátkodobé pohledávky ve výši 1 036 tis. EUR, z toho pohledávky z obchodních vztahů činily 1 000 tis. EUR.

Zásoby k 31. 12. 2022 činily 313 tis. EUR.

Průměrný přepočtený stav zaměstnanců v roce 2022 činil 3 osoby. Celkové osobní náklady činily 175 tis. EUR.

Účetní závěrka byla sestavena v souladu s německými předpisy platnými pro malé společnosti.

LAHVARNA BROD d.o.o.

Společnost byla založena dne 26. 6. 2003 ve Slavonském Brodu Chorvatsko. Sídlo společnosti se nachází v Chorvatsku, 35000 Slavonski Brod, Vladimira Filakovca 3.

Společnost má obchodní charakter a realizuje jak přímé prodeje menším a středním zákazníkům, tak zprostředkovává obchody pro společnost VÍTKOVICE CYLINDERS a.s. Společnost má rovněž za úkol podporovat obchodní aktivity dalších společností v rámci skupiny.

Rok 2022

Společnost v roce 2022 vykázala jako výsledek hospodaření za účetní období zisk ve výši 557 tis. HRK při dosažených tržbách za prodej zboží, výrobků a služeb ve výši 5 486 tis. HRK.

Vlastní kapitál společnosti činil ke konci účetního období 1 653 tis. HRK, základní kapitál 20 tis. HRK.

Společnost vykázala k 31. 12. 2022 krátkodobé závazky ve výši 3 572 tis. HRK, z toho závazky z obchodních vztahů činily 2 440 tis. HRK.

Společnost neviduje k 31. 12. 2022 závazky k úvěrovým institucím.

Společnost vykázala k 31. 12. 2022 krátkodobé pohledávky ve výši 486 tis. HRK, z toho pohledávky z obchodních vztahů činily 486 tis. HRK.

Zásoby k 31. 12. 2022 činily 3 084 tis. HRK.

Počet zaměstnanců v roce 2022 činil 3 osoby. Celkové osobní náklady činily 623 tis. HRK.

Společnosti nevznikla povinnost ověřovat účetní závěrku auditorem.

Hotel VP1, s.r.o.

Společnost vznikla zápisem do obchodního rejstříku vedeného Krajským soudem v Ostravě, oddíl C, vložka 32632 dne 17. 7. 2002. Sídlo společnosti je Vítkovice 2946, 703 00 Ostrava.

Předmětem podnikání je hostinská činnost, prodej kvasného lihu, konzumního lihu a lihovin a výroba, obchod a služby neuvedené v přílohách 1 až 3 živnostenského zákona.

Rok 2022

Společnost v roce 2022 vykázala jako výsledek hospodaření za účetní období zisk ve výši 2 373 tis. Kč při dosažených tržbách za prodej zboží, výrobků a služeb ve výši 18 502 tis. Kč.

Vlastní kapitál společnosti činil ke konci účetního období 1 691 tis. Kč, základní kapitál 200 tis. Kč.

Společnost vykázala k 31. 12. 2022 krátkodobé závazky ve výši 2 120 tis. Kč, z toho závazky z obchodních vztahů činily 1 086 tis. Kč. Závazky z obchodních vztahů po lhůtě splatnosti byly ke dni účetní závěrky 2 tis. Kč.

Společnost neviduje k 31. 12. 2022 závazky k úvěrovým institucím.

Společnost eviduje v oblasti ostatních rezerv k datu 31. 12. 2022 rezervy v celkové výši 103 tis. Kč. Tyto rezervy jsou tvořeny na nevybranou dovolenou.

Společnost vykázala k 31. 12. 2022 krátkodobé pohledávky ve výši 1 196 tis. Kč, z toho pohledávky z obchodních vztahů činily 1 036 tis. Kč. Pohledávky z obchodních vztahů po lhůtě splatnosti byly ke dni účetní závěrky 21 tis. Kč.

Zásoby k 31. 12. 2022 činily 77 tis. Kč.

Průměrný přepočtený stav zaměstnanců v roce 2022 činil 10 osob. Celkové osobní náklady činily 5 517 tis. Kč.

Společnosti nevznikla povinnost ověřovat účetní závěrku auditorem.

CYLINDERS ENGINEERING SERVICES a.s.

Společnost vznikla zápisem do obchodního rejstříku vedeného Krajským soudem v Ostravě, oddíl B, vložka 11272 dne 23. 6. 2008. Sídlo společnosti je Vítkovice 3020, 703 00 Ostrava.

Předmětem podnikání je výroba, obchod a služby neuvedené v přílohách 1 až 3 živnostenského zákona.

Rok 2022

Společnost v roce 2022 vykázala jako výsledek hospodaření za účetní období zisk ve výši 1 837 tis. Kč při dosažených tržbách za prodej zboží, výrobků a služeb ve výši 31 513 tis. Kč.

Vlastní kapitál společnosti činil ke konci účetního období 2 998 tis. Kč, základní kapitál 2 000 tis. Kč.

Společnost vykázala k 31. 12. 2022 krátkodobé závazky ve výši 8 071 tis. Kč, z toho závazky z obchodních vztahů činily 6 421 tis. Kč. Závazky z obchodních vztahů po lhůtě splatnosti byly ke dni účetní závěrky 1 562 tis. Kč.

Společnost neeviduje k 31. 12. 2022 závazky k úvěrovým institucím.

Společnost vykázala k 31. 12. 2022 krátkodobé pohledávky ve výši 3 631 tis. Kč, z toho pohledávky z obchodních vztahů činily 3 327 tis. Kč. Pohledávky z obchodních vztahů po lhůtě splatnosti byly ke dni účetní závěrky 3 087 tis. Kč.

Zásoby k 31. 12. 2022 činily 3 834 tis. Kč.

Průměrný přepočtený stav zaměstnanců v roce 2022 činil 3 osobu. Celkové osobní náklady činily 1 413 tis. Kč.

Společnosti nevznikla povinnost ověřovat účetní závěrku auditorem.

Vitkovice FZ-LLC

Společnost Vitkovice FZ-LLC se sídlem ve Spojených arabských emirátech (Ras Al Khaimah) je obchodní a montážní společností založenou pro obsluhu trhu ocelových lahví a aplikací na teritoriu Středního východu. Společnost působí jako obchodní afilace, provozuje sklady ocelových lahví, věnuje se testování a revizi ocelových lahví nejmodernějšími metodami a montuje svazky pro velkokapacitní transport stlačeného plynu.

Rok 2022

Společnost v roce 2022 vykázala jako výsledek hospodaření za účetní období zisk ve výši 1 315 tis. AED při dosažených tržbách za prodej zboží, výrobků a služeb ve výši 12 116 tis. AED.

Vlastní kapitál společnosti činil ke konci účetního období 8 901 tis. AED, základní kapitál 200 tis. AED.

Společnost vykázala k 31. 12. 2022 krátkodobé závazky ve výši 6 190 tis. AED, z toho závazky z obchodních vztahů činily 6 190 tis. AED.

Společnost neeviduje k 31. 12. 2022 závazky k úvěrovým institucím.

Společnost vykázala k 31. 12. 2022 krátkodobé pohledávky ve výši 11 490 tis. AED, z toho pohledávky z obchodních vztahů činily 11 249 tis. AED.

Počet zaměstnanců v roce 2022 činil 4 osoby. Celkové osobní náklady za rok 2022 činily 1 195 tis. AED.

Účetní závěrka byla sestavena v souladu s Mezinárodními standardy účetního výkaznictví (IFRS).

VITKOVICE MACHINERY UK LTD

Společnost vznikla dne 16. 12. 2015. Sídlo společnosti se nachází na 5 Priory Court, Bowdon, Altrincham, Cheshire, United Kingdom, WA14 3HJ.

Společnost VITKOVICE MACHINERY UK je obchodní afilací skupiny CYLINDERS HOLDING a.s. pro oblast Velké Británie a Irské republiky. Afilace funguje jako zprostředkovatel i konečný obchodní partner velkoodběratelů, ale rovněž provozuje sklady ocelových lahví pro retailový prodej.

Rok 2022

Společnost v roce 2022 vykázala jako výsledek hospodaření za účetní období zisk ve výši 302 tis. GBP při dosažených tržbách za prodej zboží, výrobků a služeb ve výši 1 854 tis. GBP.

Vlastní kapitál společnosti činil ke konci účetního období 183 tis. GBP, základní kapitál 27 tis. GBP.

Společnost vykázala k 31. 12. 2022 krátkodobé závazky ve výši 1 875 tis. GBP, z toho závazky z obchodních vztahů činily 1 803 tis. GBP.

Společnost neeviduje k 31. 12. 2022 závazky k úvěrovým institucím.

Společnost vykázala k 31. 12. 2022 krátkodobé pohledávky ve výši 1 172 tis. GBP, z toho pohledávky z obchodních vztahů činily 1 109 tis. GBP.

Zásoby k 31. 12. 2022 činily 879 tis. GBP.

Průměrný přepočtený stav zaměstnanců v roce 2022 činil 1 osobu. Celkové osobní náklady činily 97 tis. GBP.

Účetní závěrka byla sestavena v souladu se standardy účetního výkaznictví platnými ve Spojeném království.

OOO CYLINDERS BEL

Společnost byla zaregistrována dne 19. 9. 2017. Sídlo společnosti je v Běloruské republice, ul. Ivana Jakubovskogo, d. 77A, Vitebská oblast, 211390 Orša.

Společnost OOO CYLINDERS BEL je společným podnikem CYLINDERS HOLDING a.s. a významného běloruského producenta oceli, společnosti BMZ. Společnost provozuje nově postavený výrobní závod na ocelové lahve, které dodává především na trhy Euroasijského ekonomického svazu.

Rok 2022

Společnost v roce 2022 vykázala jako výsledek hospodaření za účetní období ztrátu ve výši -274 tis. BYN při dosažených tržbách za prodej zboží, výrobků, prací a služeb ve výši 21 913 tis. BYN.

Vlastní kapitál společnosti činil ke konci účetního období 26 734 tis. BYN, základní kapitál 24 610 tis. BYN.

Společnost vykázala k 31. 12. 2022 dlouhodobé závazky ve výši 2 943 tis. BYN. Jedná se o zápůjčku poskytnutou společností CYLINDERS HOLDING a.s.

Společnost vykázala k 31. 12. 2022 krátkodobé závazky ve výši 3 672 tis. BYN, z toho závazky z obchodních vztahů činily 3 331 tis. BYN.

Společnost vykázala k 31. 12. 2022 krátkodobé pohledávky ve výši 2 624 tis. BYN, z toho pohledávky z obchodních vztahů činily 1 879 tis. BYN.

Zásoby k 31. 12. 2022 činily 3 520 tis. BYN.

Počet zaměstnanců v roce 2022 činil 34 osob. Celkové osobní náklady za rok 2022 činily 504 tis. BYN.

Účetní závěrka byla sestavena v souladu se standardy účetního výkaznictví platnými v Běloruské republice.

OOO VITKOVICE RUS

Společnost byla zaregistrována dne 28. 3. 2014. Sídlo společnosti je v Ruské federaci, Naberežnaja Ozerkovskaja, Dům 50, Moskva.

VITKOVICE RUS je obchodní společností, která se zabývá prodejem ocelových lahví na Ruském trhu. Je hlavním prodejním kanálem pro Euroasijský ekonomický svaz a sousední země. Okrajově se společnost zabývá i prodejem dalších výrobků z provenience českých výrobních závodů, které byly historicky zapojeny do skupiny VÍTKOVICE.

Rok 2022

Společnost v roce 2022 vykázala jako výsledek hospodaření za účetní období zisk ve výši 67 096 tis. RUB při dosažených tržbách za prodej zboží, výrobků, prací a služeb ve výši 622 997 tis. RUB.

Vlastní kapitál společnosti činil ke konci účetního období 135 343 tis. RUB, základní kapitál 12 887 tis. RUB.

Společnost vykázala k 31. 12. 2022 dlouhodobé závazky ve výši 2 797 tis. RUB. Společnost vykázala k 31. 12. 2022 krátkodobé závazky ve výši 89 557 tis. RUB, z toho závazky z obchodních vztahů činily 83 994 tis. RUB.

Společnost neeviduje k 31. 12. 2022 závazky k úvěrovým institucím.

Společnost vykázala k 31. 12. 2022 krátkodobé pohledávky ve výši 120 140 tis. RUB, z toho pohledávky z obchodních vztahů činily 112 436 tis. RUB.

Zásoby k 31. 12. 2022 činily 94 165 tis. RUB.

Počet zaměstnanců v roce 2022 činil 5 osob. Celkové osobní náklady za rok 2022 činily 17 295 tis. RUB.

Účetní závěrka byla sestavena v souladu se standardy účetního výkaznictví platnými v Ruské federaci. Společnosti nevznikla povinnost ověřovat účetní závěrku auditorem.



WARIDO Audit s.r.o.
Na Prádle 3389/8a
702 00 Ostrava
Česká republika

Tel: +420 596 014 222
www.warido.cz

zapsána Krajským soudem
v Ostravě, oddíl C, vložka 50252
IČ: 268 44 257
DIČ: CZ26844257

Zpráva nezávislého auditora akcionářům společnosti CYLINDERS HOLDING a.s.

Výrok auditora

Provedli jsme audit přiložené konsolidované účetní závěrky společnosti CYLINDERS HOLDING a.s., IČ: 017 82 924, se sídlem Výstavní 81/97, Vítkovice, 703 00 Ostrava, a jejích dceřiných společností („Skupina“) sestavené na základě českých účetních předpisů, která se skládá z konsolidované rozvahy k 31. 12. 2022, konsolidovaného výkazu zisku a ztráty, konsolidovaného přehledu o změnách vlastního kapitálu a konsolidovaného přehledu o peněžních tocích za rok končící 31. 12. 2022 a přílohy této konsolidované účetní závěrky, včetně významných (materiálních) informací o použitých účetních metodách. Údaje o Skupině jsou uvedeny v bodě 4 přílohy této konsolidované účetní závěrky.

Podle našeho názoru konsolidovaná účetní závěrka podává věrný a poctivý obraz aktiv a pasiv Skupiny k 31. 12. 2022 a nákladů, výnosů a výsledku jejího hospodaření a peněžních toků za rok končící 31. 12. 2022 v souladu s českými účetními předpisy.

Základ pro výrok

Audit jsme provedli v souladu se zákonem o auditorech a standardy Komory auditorů České republiky pro audit, kterými jsou mezinárodní standardy pro audit (ISA) případně doplněné a upravené souvisejícími aplikačními doložkami. Naše odpovědnost stanovená těmito předpisy je podrobněji popsána v oddílu Odpovědnost auditora za audit konsolidované účetní závěrky. V souladu se zákonem o auditorech a Etickým kodexem přijatým Komorou auditorů České republiky jsme na Skupině nezávislí a splnili jsme i další etické povinnosti vyplývající z uvedených předpisů. Domníváme se, že důkazní informace, které jsme shromáždili, poskytují dostatečný a vhodný základ pro vyjádření našeho výroku.

Ostatní informace uvedené v konsolidované výroční zprávě

Ostatními informacemi jsou v souladu s § 2 písm. b) zákona o auditorech informace uvedené v konsolidované výroční zprávě mimo konsolidovanou účetní závěrku a naši zprávu auditora. Za ostatní informace odpovídá představenstvo společnosti CYLINDERS HOLDING a.s.

Náš výrok ke konsolidované účetní závěrce se k ostatním informacím nevztahuje. Přesto je však součástí našich povinností souvisejících s auditem konsolidované účetní závěrky seznámení se s ostatními informacemi a posouzení, zda ostatní informace nejsou ve významném nesouladu

s konsolidovanou účetní závěrkou či s našimi znalostmi o účetní jednotce získanými během provádění auditu nebo zda se jinak tyto informace nejeví jako významně nesprávné. Také posuzujeme, zda ostatní informace byly ve všech významných ohledech vypracovány v souladu s příslušnými právními předpisy. Tímto posouzením se rozumí, zda ostatní informace splňují požadavky právních předpisů na formální náležitosti a postup vypracování ostatních informací v kontextu významnosti, tj. zda případné nedodržení uvedených požadavků by bylo způsobilé ovlivnit úsudek činěný na základě ostatních informací.

Na základě provedených postupů, do míry, již dokážeme posoudit, uvádíme, že

- ostatní informace, které popisují skutečnosti, jež jsou též předmětem zobrazení v konsolidované účetní závěrce, jsou ve všech významných ohledech v souladu s konsolidovanou účetní závěrkou a
- ostatní informace byly vypracovány v souladu s právními předpisy.

Dále jsme povinni uvést, zda na základě poznatků a povědomí o Skupině, k nimž jsme dospěli při provádění auditu, ostatní informace neobsahují významné věcné nesprávnosti. V rámci uvedených postupů jsme v obdržенých ostatních informacích žádné významné věcné nesprávnosti nezjistili.

Odpovědnost představenstva a dozorčí rady za konsolidovanou účetní závěrku

Představenstvo společnosti CYLINDERS HOLDING a.s. odpovídá za sestavení konsolidované účetní závěrky podávající věrný a poctivý obraz v souladu s českými účetními předpisy a za takový vnitřní kontrolní systém, který považuje za nezbytný pro sestavení konsolidované účetní závěrky tak, aby neobsahovala významné nesprávnosti způsobené podvodem nebo chybou.

Při sestavování konsolidované účetní závěrky je představenstvo společnosti CYLINDERS HOLDING a.s. povinno posoudit, zda je Skupina schopna nepřetržitě trvat, a pokud je to relevantní, popsat v příloze konsolidované účetní závěrky záležitosti týkající se jejího nepřetržitého trvání a použití předpokladu nepřetržitého trvání při sestavení konsolidované účetní závěrky, s výjimkou případů, kdy představenstvo společnosti CYLINDERS HOLDING a.s. plánuje zrušení Skupiny nebo ukončení její činnosti, resp. kdy nemá jinou reálnou možnost, než tak učinit.

Za dohled nad procesem účetního výkaznictví ve Skupině odpovídá dozorčí rada společnosti CYLINDERS HOLDING a.s.

Odpovědnost auditora za audit konsolidované účetní závěrky

Naším cílem je získat přiměřenou jistotu, že konsolidovaná účetní závěrka jako celek neobsahuje významnou nesprávnost způsobenou podvodem nebo chybou a vydat zprávu auditora obsahující náš výrok. Přiměřená míra jistoty je velká míra jistoty, nicméně není zárukou, že audit provedený v souladu s výše uvedenými předpisy ve všech případech v konsolidované účetní závěrce odhalí případnou existující významnou nesprávnost. Nesprávnosti mohou vzniknout v důsledku podvodů nebo chyb a považují se za významné, pokud lze reálně předpokládat, že by jednotlivě nebo v souhrnu mohly ovlivnit ekonomická rozhodnutí, která uživatelé konsolidované účetní závěrky na jejím základě přijmou.

Při provádění auditu v souladu s výše uvedenými předpisy je naší povinností uplatňovat během celého auditu odborný úsudek a zachovávat profesní skepticismus. Dále je naší povinností:

- Identifikovat a vyhodnotit rizika významné nesprávnosti konsolidované účetní závěrky způsobené podvodem nebo chybou, navrhnout a provést auditorské postupy reagující na tato rizika a získat dostatečné a vhodné důkazní informace, abychom na jejich základě mohli vyjádřit

výrok. Riziko, že neodhalíme významnou nesprávnost, k níž došlo v důsledku podvodu, je větší než riziko neodhalení významné nesprávnosti způsobené chybou, protože součástí podvodu mohou být tajné dohody (koluze), falšování, úmyslná opomenutí, nepravdivá prohlášení nebo obcházení vnitřních kontrol.

- Seznámit se s vnitřním kontrolním systémem Skupiny relevantním pro audit v takovém rozsahu, abychom mohli navrhnout auditorské postupy vhodné s ohledem na dané okolnosti, nikoli abychom mohli vyjádřit názor na účinnost jejího vnitřního kontrolního systému.
- Posoudit vhodnost použitých účetních pravidel, přiměřenost provedených účetních odhadů a informace, které v této souvislosti představenstvo společnosti CYLINDERS HOLDING a.s. uvedlo v příloze konsolidované účetní závěrky.
- Posoudit vhodnost použití předpokladu nepřetržitého trvání při sestavení konsolidované účetní závěrky představenstvem společnosti CYLINDERS HOLDING a.s. a to, zda s ohledem na shromážděné důkazní informace existuje významná (materiální) nejistota vyplývající z událostí nebo podmínek, které mohou významně zpochybnit schopnost Skupiny nepřetržitě trvat. Jestliže dojdeme k závěru, že taková významná (materiální) nejistota existuje, je naší povinností upozornit v naší zprávě na informace uvedené v této souvislosti v příloze konsolidované účetní závěrky, a pokud tyto informace nejsou dostatečné, vyjádřit modifikovaný výrok. Naše závěry týkající se schopnosti Skupiny nepřetržitě trvat vycházejí z důkazních informací, které jsme získali do data naší zprávy. Nicméně budoucí události nebo podmínky mohou vést k tomu, že Skupina ztratí schopnost nepřetržitě trvat.
- Vyhodnotit celkovou prezentaci, členění a obsah konsolidované účetní závěrky, včetně přílohy, a dále to, zda konsolidovaná účetní závěrka zobrazuje podkladové transakce a události způsobem, který vede k věrnému zobrazení.
- Získat dostatečné a vhodné důkazní informace o finančních údajích účetních jednotek zahrnutých do Skupiny a o její podnikatelské činnosti, aby bylo možné vyjádřit výrok ke konsolidované účetní závěrce. Zodpovídáme za řízení auditu Skupiny, dohled nad ním a za jeho provedení. Výrok auditora ke konsolidované účetní závěrce je naší výhradní odpovědností.

Naší povinností je informovat představenstvo a dozorčí radu mimo jiné o plánovaném rozsahu a načasování auditu a o významných zjištěních, která jsme v jeho průběhu učinili, včetně zjištěných významných nedostatků ve vnitřním kontrolním systému.

V Ostravě dne 31. července 2024

WARIDO Audit s.r.o.

Na Prádle 3389/8a, 702 00 Ostrava
Evidenční číslo 449


prof. Ing. Renáta Hátová, Dr.
Evidenční číslo 1372



